

โครงการเลขที่ ๖๖๐๒๑ อุปกรณ์ทำแผล/ปิดแผล
คุณลักษณะแผ่นใยสังเคราะห์สำหรับปิดแผล แบบไฮโดรไฟเบอร์
(Hydrofiber Dressing with Silver)

คุณลักษณะทั่วไป

เป็นแผ่นปิดแผลแบบโฟม ชนิดไฮโดรไฟเบอร์สำหรับปิดแผล

คุณลักษณะเฉพาะ

๑. เป็นวัสดุตกแต่งแผลมีส่วนประกอบ ดังนี้

๑.๑ ไฮโดรไฟเบอร์ (Hydrofiber) หรือ Sodium Carboxy Methylcellulose (Sodium-CMC)

๑.๒ Silver ซึ่งประกอบด้วย

- ๑.๒% w/v Ionic Silver ที่สามารถฆ่าเชื้อได้แบบ Broad Spectrum

- Ethylenediaminetetra-Acetic Acid Di-Sodium Salt (EDTA) ทำลายพันธะโลหะ

ช่วยในการทำลายไบโอฟิล์ม

- Benzethonium Chloride (BeCl) ช่วยลดแรงตึงผิวของไบโอฟิล์ม และทำให้ EDTA

ทำงานได้ดีขึ้น

๒. มีลักษณะนุ่ม เป็นแบบ Non-woven ๒ ชั้น และผ่านขบวนการฆ่าเชื้อ

๓. ไฮโดรไฟเบอร์สามารถดูดซับของเหลวในแผล (Wound Fluid) และเปลี่ยนสภาพเป็น Cohesive Gel เพื่อ

- ทำให้เกิดความชื้นที่เหมาะสมต่อแผล (Moist Wound Environment เพื่อส่งเสริม

การหายของบาดแผล

- แนบไปกับแผล โดยลดช่องว่างระหว่างแผลและแผ่นปิดแผล (Dead Space)

เพื่อป้องกันแบคทีเรียก่อตัวขึ้น

- Autolytic Debridement

๔. สามารถทำลายไบโอฟิล์ม และ Cohesive Gel สามารถดูดซับไบโอฟิล์มที่ถูกทำลายแล้ว มาไว้ในแผ่นปิดแผลและถูกนำออกจากแผลเมื่อมีการเปลี่ยนแผ่นปิดแผล

๕. มีคุณสมบัติ Antimicrobial Barrier จากซิลเวอร์ เพื่อป้องกันพื้นแผลจาก Micro-organisms

๖. สามารถใช้ได้กับแผลที่ติดเชื้อ และที่คาดว่าจะมีไบโอฟิล์ม

๗. ขนาดบรรจุภัณฑ์

- ขนาด ๑๐x๑๐ CM

- ขนาด ๑๕x๑๕ CM

- ขนาด ๒๐x๓๐ CM

๘. มีเลขที่การผลิต เดือนปีที่ผลิต และเดือนปีที่หมดอายุแสดง บนซองทุกซอง

คณะกรรมการกำหนดคุณลักษณะ

๑. ดร.พรพรรณ ยอดทอง ประธานกรรมการ

(นางสาวธมลวรรณ ยอดคกกิจ)

๒. ดร. อ. อ. อ. กรรมการ

(นางสาวคู่ขวัญ มาลีวงษ์)

๓. ดร. อ. อ. อ. กรรมการ

(นางสาวนงลักษณ์ ขวัญละมูล)

โครงการเลขที่ ๖๖๐๒๑ อุปกรณ์ทำแผล/ปิดแผล
คุณลักษณะแผ่นสั่นใยสังเคราะห์สำหรับปิดแผล แบบโฟมและไฮโดรไฟเบอร์
(Hydrofiber Foam Dressing with Silver Ion)

คุณลักษณะทั่วไป

เป็นแผ่นปิดแผลแบบโฟม ชนิดไฮโดรไฟเบอร์สำหรับปิดแผล

คุณลักษณะเฉพาะ

๑. วัสดุตกแต่งแผลมีส่วนประกอบ ดังนี้

๑.๑ ไฮโดรไฟเบอร์ (Hydrofiber) หรือ Sodium Carboxy Methylcellulose (Sodium-CMC)

๑.๒ ๑.๒% w/v Ionic Silver ที่สามารถฆ่าเชื้อได้แบบ Broad Spectrum

๑.๓ Ethylcellulose (Sodium-CMC)

๒. ประกอบด้วย ๔ ชั้น ได้แก่

๒.๑ Protective Top layer จากทำ Polyurethane Film ช่วยป้องกันน้ำ แบคทีเรีย ไวรัส สามารถระบายอากาศ และความชื้นในแผ่นปิดแผล

๒.๒ Polyurethane Foam เป็นชั้นโฟมที่มีความหนาแน่น และช่วยในการดูดซับของเหลวจากแผล

๒.๓ Aquacel Layer ซึ่งเป็นไฮโดรไฟเบอร์สามารถดูดซับของเหลวในแผล (Wound Fluid) และเปลี่ยนสภาพเป็น Cohesive Gel เพื่อ

- ทำให้เกิดความชื้นที่เหมาะสมต่อแผล (Moist Wound Environment) เพื่อส่งเสริมการหายของบาดแผล

- แนบไปกับแผล (Contour) โดยลดช่องว่างระหว่างแผลและแผ่นปิดแผล (Dead Space) เพื่อป้องกันแบคทีเรียก่อตัวขึ้น

- Autolytic Debridement

๒.๔ สามารถใช้ในผู้ป่วยที่ผิวบอบบางและแพ้ง่าย

๓. สามารถใช้ในแผลที่ติดเชื้อ หรือ มีความเสี่ยงต่อการติดเชื้อได้

๔. สามารถใช้เป็น Secondary Dressing ร่วมกับ Primary Dressing

๕. ขนาดบรรจุภัณฑ์

- ขนาด ๑๐x๑๐ CM

- ขนาด ๑๗.๕x๑๗.๕ CM

๖. มีเลขที่การผลิต เดือนปีที่ผลิต และเดือนปีที่หมดอายุแสดง บนซองทุกซอง

คณะกรรมการกำหนดคุณลักษณะ

๑ประธานกรรมการ

(นางสาวธมลวรรณ ยอดกลกิจ)

๒กรรมการ

(นางสาวคู่ขวัญ มาลีวงษ์)

๓กรรมการ

(นางสาวนงลักษณ์ ขวัญละมูล)

โครงการเลขที่ ๖๖๐๒๑ อุปกรณ์ทำแผล/ปิดแผล
คุณลักษณะแผ่นปิดแผลไฮโดรเจล

คุณลักษณะทั่วไป

เป็นอุปกรณ์ที่ใช้สำหรับทำแผล เหมาะสำหรับรักษาแผลที่มีปริมาณ exudates ระดับปานกลาง

คุณลักษณะเฉพาะ

๑. ประกอบด้วยวัสดุ ๔ ชั้น

- ชั้นที่ ๑ Polyurethane Film ป้องกันแผลจากน้ำและ Bacteria และ Oxygen สามารถผ่านได้
- ชั้นที่ ๒ Polyurethane Foam ช่วยในการดูดซับ Exudate และยอมให้ความชื้นส่วนเกิน

ซึมผ่านและระเหยออก เพื่อไม่ต้องเปลี่ยน Dressing บ่อย

- ชั้นที่ ๓ Dehydrated Hydrogel Sheet ไม่ติดแผลเมื่อลอกออก
- ชั้นที่ ๔ Hypoallergenic Adhesive ทำจาก Polyacrylate มีคุณสมบัติในการยึดติดผิวหนัง

รอบๆ แผล โดยไม่ต้องใช้ Plaster ติดยึดอีก

๒. สามารถอยู่ได้นานไม่น้อยกว่า ๕ วัน

๓. มีขนาดไม่น้อยกว่า ๑๐x๑๐ cm

คณะกรรมการกำหนดคุณลักษณะ

๑ประธานกรรมการ

(นางสาวธมลวรรณ ยอดกลกิจ)

๒กรรมการ

(นางสาวคู่ขวัญ มาลีวงษ์)

๓กรรมการ

(นางสาวนงลักษณ์ ขวัญละมูล)

โครงการเลขที่ ๖๖๐๒๑ อุปกรณ์ทำแผล/ปิดแผล

คุณลักษณะแผ่นปิดแผลชุบคลอร์เฮกซิดีนอะซิเตท (Chlorhexidine acetate tulle gras)

คุณลักษณะทั่วไป

เป็นแผ่นปิดแผลชุบคลอร์เฮกซิดีนอะซิเตท ทำให้ไม่ติดแผล กันแผลติด ปกป้องแผล

คุณลักษณะเฉพาะ

๑. เป็นผ้าก๊อชสานด้ายไขว้ (leno weave) ที่ชุบด้วยไวท์ซอฟท์พาราฟินบีพี (White Soft Paraffin BP) ที่มีส่วนประกอบของคลอร์เฮกซิดีนอะซิเตทบีพี (Chlorhexidine Acetate BP) ๐.๕% ปราศจากเชื้อ

๒. ใช้กับบาดแผลหลากหลายประเภทที่มีความเสี่ยงที่จะติดเชื้อหรือบาดแผลที่ติดเชื้อแล้ว โดยใช้ร่วมกับยาปฏิชีวนะแบบออกฤทธิ์ทั่วร่างกาย (systemic antibacterial agents) ขอบเขตประเภทของบาดแผล ดังนี้

- แผลไฟไหม้และน้ำร้อนลวกเล็กน้อย
- แผลฉีกขาด แผลถลอก และแผลจากการสูญเสียผิวหนังอื่น ๆ
- แผลจากการตัดเนื้อเยื่อไปปลูกถ่ายและรับเนื้อเยื่อปลูกถ่าย

๓. ขนาดบรรจุภัณฑ์

- ขนาด ๑๕ cm x ๒๐ cm

๔. มีเอกสารกำกับแสดงการใช้งาน และข้อควรระวัง


คณะกรรมการกำหนดคุณลักษณะ

๑.  ประธานกรรมการ

(นางสาวธมลวรรณ ยอดกลกิจ)

๒.  กรรมการ

(นางสาวคู่ขวัญ มาลีวงษ์)

๓.  กรรมการ

(นางสาวนงลักษณ์ ขวัญละมูล)

โครงการเลขที่ ๖๖๐๒๑ อุปกรณ์ทำแผล/ปิดแผล
คุณลักษณะครีมเคลือบป้องกันผิว (Durable Barrier Cream)

คุณลักษณะทั่วไป

ครีมเคลือบปกป้องผิวหนังอักเสบจากการสัมผัสของเหลวที่ขับออกจากร่างกายและให้ความชุ่มชื้น (moisturizer) ต่อผิวหนัง

คุณลักษณะเฉพาะ

๑. ครีมเคลือบปกป้องผิวหนังจากการสัมผัสสปีสสาวะ อุจจาระ และของเหลวจากร่างกาย และให้ความชุ่มชื้นแก่ผิวหนังสำหรับผู้ที่มีผิวหนังแห้ง

๒. เนื้อครีมสามารถอยู่ติดผิวเป็นเวลานาน

๓. คงทนต่อการล้างด้วยน้ำ ๓ ครั้ง หรือมากกว่า

๔. ไม่ขัดขวางความสามารถในการซึมซับแผ่นรองซับ

๕. สามารถใช้ร่วมกับเทปและผ้าปิดแผลโดยไม่ทำให้ความสามารถในการยึดติดของเทปและผ้าปิดแผล

ลดน้อยลง

๖. ปราศจากน้ำหอม (Fragrance Free) และสารพาราเบน (Paraben)

๗. ใช้ทาเคลือบป้องกันผิวหนังอักเสบจากภาวะควบคุมการขับถ่ายไม่ได้

๘. ใช้ทาผิวหนังสำหรับผู้ที่มีภาวะผิวแห้งมาก

๙. ขนาดบรรจุภัณฑ์ ๒๘G/หลอด หรือมากกว่า

๑๐. มีเอกสารแสดงการใช้งาน การเก็บรักษา และข้อห้ามหรือข้อควรระวัง

คณะกรรมการกำหนดคุณลักษณะ

๑. นางสาวณัฏฐพร ยอดทอ ประธานกรรมการ

(นางสาวณัฏฐพร ยอดทอ)

๒. นางสาวณัฏฐพร ยอดทอ กรรมการ

(นางสาวณัฏฐพร ยอดทอ)

๓. นางสาวณัฏฐพร ยอดทอ กรรมการ

(นางสาวณัฏฐพร ยอดทอ)

โครงการเลขที่ ๖๖๐๒๑ อุปกรณ์ทำแผล/ปิดแผล
คุณลักษณะฟิล์มเหลวเคลือบป้องกันผิวหนัง (Liquid Skin Barrier Film)

คุณลักษณะทั่วไป

เป็นฟิล์มเหลวเคลือบป้องกันผิวหนังที่ไม่มีส่วนผสมของแอลกอฮอล์

คุณลักษณะเฉพาะ

๑. ฟิล์มเหลวปราศจากแอลกอฮอล์ (Acrylate Terpolymer) สามารถเคลือบเป็นฟิล์มใสเมื่อพ่นหรือทาลงบนผิวหนัง แห้งเร็ว ติดทนกับผิวได้นานไม่น้อยกว่า ๗๒ ชั่วโมง
๒. ไม่มีส่วนผสมของแอลกอฮอล์ ไม่รู้สึกแสบหรือเจ็บปวดเมื่อฟิล์มเหลวสัมผัสกับผิวหนังที่เสียหาย
๓. สามารถป้องกันของเหลว สิ่งขับหลัง ยึดหยุ่นไปตามการเคลื่อนไหวของร่างกาย โดยยังคงความสามารถในการปกป้องผิวหนังได้
๔. ไม่ขัดขวางการซึมซับของผ้าอ้อมหรือแผ่นรองขับ (Pads)
๕. ไม่ก่อให้เกิดพิษต่อเนื้อเยื่อ
๖. สามารถติดเทปขาว วัสดุปิดแผลบนผิวหนังที่เคลือบฟิล์มเหลวได้ตามปกติ
๗. ใช้สำหรับเคลือบป้องกันผิวหนังอักเสบจากภาวะควบคุมการขับถ่ายไม่ได้
๘. ใช้เคลือบป้องกันผิวหนังเสียหายบริเวณรอบรูทวารเทียม ก่อนการปิดแป้นหรือถุงรองรับสิ่งขับถ่าย
๙. ใช้เคลือบป้องกันผิวหนังเปื่อยยุ่ยหรืออักเสบจากการสัมผัสสิ่งขับหลัง เช่น รอบท่อระบาย รอบแผลที่มีสิ่งขับหลังมาก
๑๐. ใช้เคลือบป้องกันผิวหนังเสียหายจากการติดและลอกเทปขาวต่างๆ เช่น บริเวณรอบแผลผ่าตัด รอบบริเวณแทงเข็มให้สารน้ำทางหลอดเลือด (IV Site) ก่อนปิดแผ่นฟิล์มกันน้ำ
๑๑. ขนาดบรรจุภัณฑ์ รูปแบบขวดฉีด (สเปรย์) ๒๘ ml/ขวด หรือมากกว่า
๑๒. มีเอกสารแสดงการใช้งาน การเก็บรักษา และข้อห้ามหรือข้อควรระวัง

คณะกรรมการกำหนดคุณลักษณะ

- ๑ประธานกรรมการ
(นางสาวธมวรรณ ยอดกลกิจ)
- ๒กรรมการ
(นางสาวคู่ขวัญ มาลีวงษ์)
- ๓กรรมการ
(นางสาวนงลักษณ์ ขวัญละมุล)

โครงการเลขที่ ๖๖๐๒๑ อุปกรณ์ทำแผล/ปิดแผล
คุณลักษณะผลิตภัณฑ์ทำความสะอาดร่างกาย ชนิดไม่ต้องล้างน้ำ (No-Rinse Skin Cleanser)



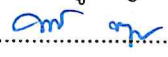
คุณลักษณะทั่วไป

เป็นผลิตภัณฑ์ทำความสะอาดร่างกาย (ชนิดสเปรย์) โดยไม่ต้องล้างออกด้วยน้ำ

คุณลักษณะเฉพาะ

๑. ผลิตภัณฑ์ทำความสะอาดร่างกาย ชนิดไม่ต้องล้างน้ำ มีส่วนประกอบของ Non-Ionic Surfactant
๒. มีค่า pH (mild acidic) ช่วยคงภาวะสุขภาพผิวที่ดี เป็นกรดอ่อน และทำความสะอาดโดยปราศจากการระคายเคืองต่อผิวหนังปกติหรือเริ่มแดงอักเสบ
๓. สามารถใช้ได้กับผิวปกติ ผิวบอบบาง ผิวที่มีการระคายเคืองจากการขัดถูหรือสิ่งขับหลั่งและทำความสะอาดสำหรับผู้ที่เป็นเบาหวานได้
๔. ปราศจากสาร Sodium Lauryl Sulfate ไม่มีฟองและไม่ระคายเคืองต่อผิว
๕. ช่วยควบคุมกลิ่นไม่พึงประสงค์
๖. ชนิดสเปรย์ ไม่ต้องล้างออกด้วยน้ำ
๗. ใช้สำหรับทำความสะอาดผิวหนังปกติ ผิวหนังอ่อนแอ ผิวบอบบาง ผิวที่มีการระคายเคืองจากการขัดถูหรือสิ่งขับหลั่ง
๘. ใช้ทำความสะอาดสำหรับผู้ป่วยเบาหวาน
๙. ขนาดบรรจุภัณฑ์ รูปแบบชนิดสเปรย์ ๒๓๖ ml/ขวด หรือมากกว่า
๑๐. มีเอกสารแสดงการใช้งาน การเก็บรักษา และข้อห้ามหรือข้อควรระวัง

คณะกรรมการกำหนดคุณลักษณะ

๑.  ประธานกรรมการ
(นางสาวธมลวรรณ ยอดทองกิจ)
๒.  กรรมการ
(นางสาวคู่ขวัญ มาลีวงษ์)
๓.  กรรมการ
(นางสาวนงลักษณ์ ขวัญละมูล)

โครงการเลขที่ ๖๖๐๒๑ อุปกรณ์ทำแผล/ปิดแผล
คุณลักษณะอุปกรณ์ปิดผิวหนังชนิดปลอดเชื้อ (Topical skin adhesive)

คุณลักษณะทั่วไป

เป็นอุปกรณ์ที่ใช้สำหรับทาผิวหนังเพื่อใช้ปิดยึดแผลผ่าตัดที่สามารถนำขอบแผลมาชนเข้าหากันได้ หลังการห้ามเลือดและทำความสะอาดแผลให้แห้งสนิท

คุณลักษณะเฉพาะ

๑. มีส่วนประกอบของสารใน Sterile Liquid บรรจุในหลอดแก้วใส ๒-Octyl Cyanoacrylate กันน้ำได้ และเป็น Microbial Barrier ป้องกัน Bacteria ที่อาจทำให้เกิดการติดเชื้อที่แผลได้ ดังนี้ หรือมากกว่า (โดยมีเอกสารแสดงการรับรองประกอบ)

- Enterococcus Faeceium
- Escherichia coli
- Pseudomonas aeruginosa
- Staphylococcus aureus
- Staphylococcus epidermidis

๒. ทำให้แผลยึดติดกันได้ภายใน ๓ นาที หรือน้อยกว่า โดยแรงยึดแข็งแรงเทียบเท่าแผลที่เย็บด้วยไหมเบอร์ ๔/๐ โดยมีเอกสารแสดงการรับรองประกอบ

๓. फिल्मเคลือบสามารถหลุดออกจากผิวหนังได้เองภายใน ๕ - ๑๐ วัน

๔. ปริมาตรบรรจุ ๐.๓๖ ml.

๕. บรรจุในบรรจุภัณฑ์หรือห่อซองที่ปราศจากเชื้อ

๖. มีเอกสารแสดงว่าปราศจากเชื้อ ผ่านการฆ่าเชื้อโรคโดยความร้อนแห้ง และเอทิลีน ออกไซด์

คณะกรรมการกำหนดคุณลักษณะ

๑. ดร.ทองพพ ขอดพงษ์ ประธานกรรมการ
(นางสาวธมลวรรณ ยอดกลกิจ)
๒. ดร. [ลายเซ็น] กรรมการ
(นางสาวคู่ขวัญ มาลีวงษ์)
๓. ดร. [ลายเซ็น] กรรมการ
(นางสาวนงลักษณ์ ขวัญละมูล)

โครงการเลขที่ ๖๖๐๒๑ อุปกรณ์ทำแผล/ปิดแผล
 คุณลักษณะครีมเคลือบผิวบริเวณที่สัมผัสส่อจจาระและปัสสาวะ
 (Unique zinc oxide based barrier cream without water)




คุณลักษณะทั่วไป

เป็นครีมเคลือบผิวเพื่อปกป้องผิวหนังที่ถูกทำลายบริเวณที่สัมผัสส่อจจาระและปัสสาวะ

คุณลักษณะเฉพาะ

๑. มีส่วนผสมของ ๒๐% Zinc Oxide ช่วยทำให้การหายของแผล (Healing) ดีขึ้น
๒. ประกอบด้วย Petrolatum คุณสมบัติคล้ายฟิล์มบางๆ ช่วยปกป้องและปรับสภาพผิว ทำให้คงประสิทธิภาพในการเกาะผิว ที่ถูกทำลายหรือเปิดออกแล้ว โดยไม่ให้ถูกชะล้างโดยปัสสาวะและอุจจาระได้ง่าย
๓. ประกอบด้วย Cellulose Gum ดูดซับความชื้น เพื่อให้บริเวณผิวหนังมีความสมดุล
๔. ประกอบด้วย Dimethicone ช่วยในการเคลือบผิวและปกป้องผิวหนัง
๕. ขนาดบรรจุไม่น้อยกว่า ๑๐๐G

คณะกรรมการกำหนดคุณลักษณะ

- ๑  ประธานกรรมการ
 (นางสาวอัมวรรณ ยอดตงกกิจ)
- ๒  กรรมการ
 (นางสาวคู่ขวัญ มาสิงห์)
- ๓  กรรมการ
 (นางสาวนงลักษณ์ ขวัญละมูล)

โครงการเลขที่ ๖๖๐๒๑ อุปกรณ์ทำแผล/ปิดแผล
คุณลักษณะผลิตภัณฑ์ดูแลแผลไฮโดรคอลลอยด์ชนิดเจล

คุณลักษณะทั่วไป

เป็นเจลทำความสะอาดแผลชนิดไฮโดรคอลลอยด์ใช้สำหรับแผลทั่วไป

คุณลักษณะเฉพาะ

๑. เป็นเจลใส ไม่มีส่วนประกอบของสารกันเสีย
๒. ส่วนประกอบของ hydrocolloids มีดังนี้
 - Carboxymethylcellulose (CMC) and pectin.
 - Propylene glycol.
 - ไม่มีส่วนผสมของ gelatin
 - สามารถนำไปใช้ได้ทั้งในแผลที่ตื้นหรือแผลลึก ให้ความชุ่มชื้นแก่เนื้อเยื่อที่ตาย

คณะกรรมการกำหนดคุณลักษณะ

- ๑ประธานกรรมการ
(นางสาวธมลวรรณ ยอดกลกิจ)
- ๒กรรมการ
(นางสาวคู่ขวัญ มาลีวงษ์)
- ๓กรรมการ
(นางสาวนงลักษณ์ ขวัญละมูล)

โครงการเลขที่ ๖๖๐๒๑ อุปกรณ์ทำแผล/ปิดแผล
คุณลักษณะแผ่นปิดแผลชนิดไฮโดรคอลลอยด์

คุณลักษณะทั่วไป

เป็นแผ่นปิดแผลชนิดไฮโดรคอลลอยด์ใช้สำหรับปิดแผลทั่วไป

คุณลักษณะเฉพาะ

๑. แผ่นปิดแผลประกอบด้วย ๓ ชั้น ดังนี้

๑.๑ Polyurethane Film ทำหน้าที่เป็นป้องกันแผลจากน้ำ แบคทีเรีย และไวรัส รวมไปถึงรักษาสภาพให้มีความชุ่มชื้น (Occlusive) โดยป้องกันไม่ให้ความชื้นระเหยออกจากแผ่นปิดแผล

๑.๒ Polyurethane Foam ช่วยในการดูดซับของเหลวจากแผล และช่วยลดแรงกด

๑.๓ ชั้น Hydrocolloid ประกอบด้วย

- Sodium Carboxymethylcellulose (CMC)
- Pectin
- Gelatin

๒. สามารถดูดซับของเหลวจากแผล และ จะมีการเปลี่ยนเป็นเจลโดยเมื่อลอกออกไม่ทำให้เกิดอันตรายกับเนื้อเยื่อที่เกิดขึ้นใหม่

๓. เหมาะสำหรับแผลที่มีของเหลวออกจากแผลปานกลางถึงน้อย

๔. สามารถติดไว้บนแผลได้ไม่น้อยกว่า ๗ วัน หรือขึ้นอยู่กับปริมาณของเหลวในแผล

๕. สามารถใช้กับแผล Partial Thickness Loss

๖. สามารถเป็นได้ทั้ง Primary dressing และ Secondary dressing


๗. ขนาดบรรจุภัณฑ์

- ขนาด ๔x๔ INC

- ขนาด ๘x๘ INC

๘. มีเลขที่การผลิต เดือนปีที่ผลิต และเดือนปีที่หมดอายุแสดง บนซองทุกซอง

คณะกรรมการกำหนดคุณลักษณะ

๑.  ประธานกรรมการ

(นางสาวธมลวรรณ ยอดกลกิจ)

๒.  กรรมการ

(นางสาวคู่ขวัญ มาลีวงษ์)

๓.  กรรมการ

(นางสาวนงลักษณ์ ขวัญชุมมูล)

โครงการเลขที่ ๖๖๐๒๑ อุปกรณ์ทำแผล/ปิดแผล
คุณสมบัติแผ่นคลุมผิวปราศจากเชื้อก่อนผ่าตัด ชนิดมีไอโอดีน (Antimicrobial Incise Film)




คุณลักษณะทั่วไป

เป็นแผ่นฟิล์มพลาสติก เพื่อใช้ในการติดปกคลุมบริเวณที่จะทำการผ่าตัด และใช้ในการแยกบริเวณที่สกปรกออกจากบริเวณที่ปราศจากเชื้อ เพื่อทำให้เป็นบริเวณที่ปราศจากเชื้อและลดการปนเปื้อนเชื้อโรคตรงบริเวณที่ทำการผ่าตัด

คุณลักษณะเฉพาะ

๑. แผ่นฟิล์มโพลิเอสเตอร์ที่เคลือบด้วยกาวยาผสมยาฆ่าเชื้อโรค Iodophor ออกฤทธิ์ในการฆ่าเชื้อโรคได้อย่าง ช่วยให้ผิวหนังของบริเวณผ่าตัด คงสภาพความเป็น Sterile Surface ได้ตลอดเวลาในการผ่าตัด โดยสามารถลดจำนวนเชื้อโรคได้อย่างน้อย ๓ log
๒. ฟิล์มติดได้ แน่น แม้จะมีการใช้เครื่องดึงถ่างแผลหรือขำระล้าง
๓. ระบายอากาศและความชื้นได้ ช่วยคงสภาวะการติดได้
๔. Low Memory สามารถดึงยืดได้มากโดยไม่มีการหดตัวกลับอย่างรวดเร็ว
๕. ติดได้ไค้และแนบกระชับไปกับบริเวณต่าง ๆ ได้
๖. ช่วยยึดผ้า drape ที่ปูอยู่ก่อนแล้วให้ติดอยู่กับที่
๗. พื้นผิวของพลาสติกไม่สะท้อนแสง
๘. ลดการเกิดไฟฟ้าสถิต
๙. ขนาดบรรจุภัณฑ์ขนาดใหญ่ไม่น้อยกว่า ๖๐ cm. X ๔๕ cm.

คณะกรรมการกำหนดคุณลักษณะ

๑.  ประธานกรรมการ
(นางสาวธมลวรรณ ยอดกลกิจ)
๒.  กรรมการ
(นางสาวคู่ขวัญ มาลีวงษ์)
๓.  กรรมการ
(นางสาวนงลักษณ์ ขวัญละมูล)

โครงการเลขที่ ๖๖๐๒๑ อุปกรณ์ทำแผล/ปิดแผล
 คุณลักษณะแผ่นปิดแผลชนิดแคลเซียม โซเดียม อัลจีเนต
 (Calcium-Sodium Alginate wound dressing)



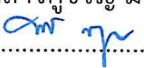
คุณลักษณะทั่วไป

เป็นอุปกรณ์ใช้สำหรับปิดแผล ช่วยดูดซับเลือดหนองและน้ำเหลืองจากบาดแผล

คุณลักษณะเฉพาะ

๑. เป็นแผ่นเส้นใยของ calcium sodium alginate fiber ขึ้นรูปแบบถักทอไว้ทิศทางชนิดแผ่น สีขาวหรือขาวนวล ซึ่งได้รับการฆ่าเชื้อแล้ว
๒. ใช้สำหรับแผลที่มีของเหลวปานกลาง ช่วยดูดซับของเหลวจากแผล และเปลี่ยนเป็นเจล
๓. สามารถใช้ห้ามเลือดในแผลที่มีเลือดออกเพียงเล็กน้อย (Minor Bleeding) ได้
๔. สามารถใช้ปิดแผลไว้ได้ไม่น้อยกว่า ๗ วัน ขึ้นกับปริมาณของเลือดหรือของเหลวที่ไหลออกจากแผล
๕. ผ่านการฆ่าเชื้อตามมาตรฐานทางการแพทย์ โดยมีเครื่องหมายที่ของบรรจุแสดงว่าผ่านการฆ่าเชื้อ

คณะกรรมการกำหนดคุณลักษณะ

๑.  ประธานกรรมการ
 (นางสาวชมวรรณ ยอดทกลกิจ)
๒.  กรรมการ
 (นางสาวคู่ขวัญ มาลีวงษ์)
๓.  กรรมการ
 (นางสาวนงลักษณ์ ขวัญละมูล)

โครงการเลขที่ ๖๖๐๒๑ อุปกรณ์ทำแผล/ปิดแผล
คุณลักษณะแถบปิดแผลที่ใช้แทนไหมเย็บแผล (Elastic Wound Closure Strip)

คุณลักษณะทั่วไป

เป็นแถบปิดแผลที่ใช้แทนไหมเย็บแผล

คุณลักษณะเฉพาะ

๑. ผลิตจาก Polyamide Fabric มีความยืดหยุ่นสูง ทำให้ยึดแผลได้ดี แม้ขณะมีการเคลื่อนไหว และยอมให้อากาศถ่ายเทได้

๒. เคลือบด้วยกาวที่ทำให้เกิดการแพ้ต่ำ (Hypoallergenic Adhesive) แต่มีความเหนียวสูง

๓. บรรจุในซองที่ปิดสนิท และผ่านการฆ่าเชื้อโรคแล้ว (Gamma Irradiation Sterilised) โดยมีเอกสารแสดงว่าผ่านการฆ่าเชื้อโรคประกอบ

๔. ขนาดบรรจุ ๑๓ mm x ๑๐๒ mm

คณะกรรมการกำหนดคุณลักษณะ

- ๑ประธานกรรมการ
(นางสาวธมลวรรณ ยอดกลกิจ)
- ๒กรรมการ
(นางสาวคู่ขวัญ มาลีวงษ์)
- ๓กรรมการ
(นางสาวนงลักษณ์ ขวัญละมุล)

โครงการเลขที่ ๖๖๐๒๑ อุปกรณ์ทำแผล/ปิดแผล
คุณลักษณะแผ่นฟิล์มปกก่อนผ่าตัด

คุณลักษณะทั่วไป

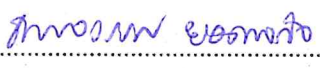
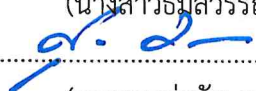
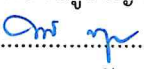
เป็นแผ่นฟิล์มปูผิวหนังก่อนการผ่าตัดเพื่อลดโอกาสการติดเชื้อจากการผ่าตัด

คุณลักษณะเฉพาะ

๑. เป็นแผ่นฟิล์มบางใส ทำจาก Polyurethane มีความยืดหยุ่นเคลือบด้วยกาวสังเคราะห์อะคริลิก (Acrylic Glue) ที่มีการแพ้ต่ำ แต่มีความเหนียวสูง สามารถป้องกันน้ำ และแบคทีเรียได้
๒. บริเวณผิวหน้าฟิล์มเคลือบกาวทั้งแผ่น ด้านข้างของฟิล์มมีแถบ ๒ ข้างเพื่อช่วยให้ใช้งาน ได้สะดวก
๓. แต่ละแผ่นบรรจุในซอง ผ่านการฆ่าเชื้อโรคด้วยแก๊ส (Ethylene Oxide Sterilised) โดยมีเอกสาร แสดงว่าผ่านการฆ่าเชื้อโรคด้วยแก๊สประกอบ
๔. สามารถป้องกันน้ำและเชื้อโรค ไม่ให้เกิดการปนเปื้อนจากภายนอกสู่บริเวณที่ปกป้อง
๕. มีความบางใส และมองเห็นได้ สามารถตรวจสอบบริเวณที่ปิดได้อย่างต่อเนื่อง โดยไม่จำเป็นต้อง แกะออก

๖. เคลือบด้วยกาวที่ใช้ทางการแพทย์ ไม่ทำอันตรายต่อผิวหนัง
๗. ออกแบบให้ใช้ได้สะดวก ไม่เกิดการปนเปื้อน เนื้อฟิล์มเคลือบกาวไม่ติดกันเอง
๘. มีขนาด ๑๕ x ๒๘ ซม.
๙. บรรจุในซองจำนวน ๑ แผ่นต่อ ๑ ซอง และผ่านการฆ่าเชื้อโรคเรียบร้อยแล้ว
๑๐. มีเลขที่การผลิต เดือนปีที่ผลิต และเดือนปีที่หมดอายุแสดง บนซองทุกซอง

คณะกรรมการกำหนดคุณลักษณะ

๑.  ประธานกรรมการ
(นางสาวธมลวรรณ ยอดดกกลกิจ)
๒.  กรรมการ
(นางสาวคู่ขวัญ มาลีวงษ์)
๓.  กรรมการ
(นางสาวนงลักษณ์ ขวัญละมูล)

โครงการเลขที่ ๖๖๐๒๑ อุปกรณ์ทำแผล/ปิดแผล
คุณลักษณะน้ำยาล้างแผล สำหรับกำจัด Biofilm

คุณลักษณะทั่วไป




น้ำยาล้างแผลสำหรับกำจัด Biofilm ใช้ล้างแผลที่มีการติดเชื้อเพื่อขจัด Biofilm และ Slough

คุณลักษณะเฉพาะ

มี ส่วนประกอบ ดังนี้

๑. Betaine ทำหน้าที่เป็น Surfactant ทำให้ Biofilm นิ่มและแตกออกเป็นชั้น
๒. Polyhexanide เป็น Preservative มีฤทธิ์ในการฆ่าเชื้อ แบบ Broad Spectrum
๓. สามารถใช้ได้ทั้งแผลชนิด Acute wound และแผล Chronic wound
๔. มีเอกสารแสดงการปลอดภัย
๕. ขนาดบรรจุ ๓๕๐ ซีซี

คณะกรรมการกำหนดคุณลักษณะ

๑.  ประธานกรรมการ
(นางสาวธรรณ ยอดทกกิจ)
๒.  กรรมการ
(นางสาวคู่ขวัญ มาลีวงษ์)
๓.  กรรมการ
(นางสาวนงลักษณ์ ขวัญละมูล)

โครงการเลขที่ ๖๖๐๒๑ อุปกรณ์ทำแผล/ปิดแผล
คุณลักษณะ Silicone Protective Skin Barrier ชนิด Spray

คุณลักษณะทั่วไป

๑. ใช้ปกป้องผิวหนังรอบทวารเทียมจากการรั่วซึมหรือการกัดเซาะของของเสีย
๒. ปกป้องผิวหนังจาก Adhesive ในกลุ่มพลาสติก

คุณลักษณะเฉพาะ

๑. มีส่วนประกอบของ Silicone และไม่มีกาว ไม่มีแอลกอฮอล์เป็นส่วนผสม
๒. รูปแบบขวดสเปรย์ (Aerosol spray)
๓. สามารถใช้ร่วมกับแผ่น Adhesive หรือ Wafer ได้
๔. แห้งเร็ว ไม่ตึงผิว สามารถปกป้องได้ไม่น้อยกว่า ๗๒ ชั่วโมง
๕. แห้งเร็ว และใช้ง่าย ไม่ทิ้งสิ่งตกค้าง (residue) ไว้หลังการใช้
๖. ขนาดบรรจุภัณฑ์
 - แบบขวดสเปรย์ (Aerosol spray) ไม่น้อยกว่า ๕๐ ml
๗. สามารถเก็บรักษาที่อุณหภูมิห้อง(๑๐-๓๐ องศาเซลเซียส)
๘. มีเอกสารกำกับการใช้งานระบุข้อห้าม, ข้อควรระวัง และการเก็บรักษา

คณะกรรมการกำหนดคุณลักษณะ

- ๑ ทพ.พ. ยอดพงศ์ ประธานกรรมการ
(นางสาวธมลวรรณ ยอดกลกิจ)
- ๒ ศ. อ. กรรมการ
(นางสาวคู่ขวัญ มาลีวงษ์)
- ๓ ดร. พ. กรรมการ
(นางสาวนงลักษณ์ ขวัญละมูล)

โครงการเลขที่ ๖๖๐๒๑ อุปกรณ์ทำแผล/ปิดแผล
คุณลักษณะ Silicone Protective Skin Barrier ชนิดแผ่นแปะ




คุณลักษณะทั่วไป

๑. ใช้ปกป้องผิวหนังรอบทวารเทียมจากการรั่วซึมหรือการกัดเซาะของของเสีย
๒. ปกป้องผิวหนังจาก Adhesive ในกลุ่มพลาสติก

คุณลักษณะเฉพาะ

๑. มีส่วนประกอบของ Silicone และไม่มีกาว ไม่มีแอลกอฮอล์เป็นส่วนผสม
๒. รูปแบบแผ่นแปะ (Wipe)
๓. สามารถใช้ร่วมกับแผ่น Adhesive หรือ Wafer ได้
๔. แห้งเร็ว ไม่ตึงผิว สามารถปกป้องได้ไม่น้อยกว่า ๗๒ ชั่วโมง
๕. แห้งเร็ว และใช้ง่าย ไม่ทิ้งสิ่งตกค้าง (residue) ไว้หลังการใช้
๖. ขนาดบรรจุภัณฑ์
 - แบบแผ่นแปะ (Wipe)
๗. สามารถเก็บรักษาที่อุณหภูมิห้อง (๑๐-๓๐ องศาเซลเซียส)
๘. มีเอกสารกำกับการใช้งานระบุข้อห้าม, ข้อควรระวัง และการเก็บรักษา

คณะกรรมการกำหนดคุณลักษณะ

๑.  ประธานกรรมการ
(นางสาวสมลวรรณ ยอดทองกิจ)
๒.  กรรมการ
(นางสาวคู่ขวัญ มาลีวงษ์)
๓.  กรรมการ
(นางสาวนงลักษณ์ ขวัญละมูล)

โครงการเลขที่ ๖๖๐๒๑ อุปกรณ์ทำแผล/ปิดแผล
คุณลักษณะแผ่นฟิล์มใสปราศจากเชื้อ




คุณลักษณะทั่วไป

แผ่นฟิล์มใสเคลือบการทางการแพทย์ ระบายอากาศและความชื้นได้ ปราศจากเชื้อ กันน้ำ ใช้ยึดติดบนผิวหนังป้องกันการปนเปื้อนเชื้อโรคบริเวณตำแหน่งที่ให้สารน้ำทางหลอดเลือดและบาดแผล

คุณลักษณะเฉพาะ

๑. แผ่นฟิล์มใสเคลือบการทางการแพทย์ มีความเหนียวยึดติดและยึดตรึงได้ดี
๒. มีการแลกเปลี่ยนอากาศ โดยก๊าซออกซิเจนสามารถผ่านเข้า และสามารถระเหยออกได้
๓. ป้องกันน้ำ (Waterproof) สิ่งปนเปื้อนจากภายนอก เชื้อแบคทีเรียและไวรัส ขนาด ๒๗ นาโนเมตรขึ้นไป
๔. สามารถปรับโค้งได้ตามรูปร่างของผิวหนังและร่างกาย ขณะเคลื่อนไหว
๕. มีความใสเพื่อช่วยการประเมินสภาพภายใต้แผ่นปิด และสามารถผ่านการเอกซเรย์ได้
๖. มีกรอบกระดาษช่วยให้ใช้งานง่าย การถือจับและการกำหนดตำแหน่งเพื่อวางได้อย่างเหมาะสม และถูกต้อง กรณีแผ่นฟิล์มติดกันเอง สามารถช่วยแยกออกและใช้งานต่อได้
๗. ผ่านการทดสอบความปลอดภัยสำหรับการใช้กับผิวหนังมนุษย์ (Cytotoxicity, Irritation and Sensitization)
๘. ปราศจากลาเท็กซ์ (Latex Free)
๙. ผ่านการฆ่าเชื้อตามมาตรฐานทางการแพทย์ โดยมีเครื่องหมายที่ของบรรจุแสดงว่าผ่านการฆ่าเชื้อ
๑๐. ขนาดบรรจุภัณฑ์
 - ขนาด ๖x๗ CM
 - ขนาด ๑๐x๑๒ CM
 - ขนาด ๑๐x๒๕ CM

คณะกรรมการกำหนดคุณลักษณะ

๑.  ประธานกรรมการ
(นางสาวธมลวรรณ ยอดกลกิจ)
๒.  กรรมการ
(นางสาวคู่ขวัญ มาลีวงษ์)
๓.  กรรมการ
(นางสาวนงลักษณ์ ขวัญละมูล)

โครงการเลขที่ ๖๖๐๒๑ อุปกรณ์ทำแผล/ปิดแผล

คุณลักษณะแผ่นปิดแผลไฮโดรคอลลอยด์ ชนิดโปร่ง (Lipido-colloid dressing Silver)

คุณลักษณะทั่วไป

แผ่นปิดแผลไฮโดรคอลลอยด์ ชนิดโปร่ง ไม่เหนียวเหนอะหนะ ไม่ติดแผล เป็นตาข่ายที่ทำด้วยโพลีเอสเตอร์ เคลือบด้วยอนุภาคไฮโดรคอลลอยด์, ปีโตรเลียม เจล และ สารต้านเชื้อซิลเวอร์

คุณลักษณะเฉพาะ

๑. ด้านเชื้อแบคทีเรีย คลอบคลุมการทำลายเชื้อได้กว้าง (Broad Spectrum) ได้แก่ แบคทีเรียแกรมบวก แกรมลบ เชื้อรา ยีสต์ Staphylococcus Aureus, Pseudomonas Aeruginosa, (Pyocyanic bacillus) และ MRSA

๒. ไม่เกาะติดกับแผลและบริเวณรอบๆ แผล

๓. มีความนุ่มนวลโค้งงอแนบสนิทกับผิวหนัง สามารถแนบไปตามรูปแผล

๔. สามารถปิดบนแผลได้นานไม่น้อยกว่า ๒ วัน

๕. Shelf life ๓ ปี


๖. ขนาดบรรจุภัณฑ์

- ขนาด ๑๐ เซนติเมตร x ๑๒ เซนติเมตร

- ขนาด ๑๕ เซนติเมตร x ๒๐ เซนติเมตร

๗. มีเอกสารแสดงการใช้งาน การเก็บรักษา และข้อห้ามหรือข้อควรระวัง


คณะกรรมการกำหนดคุณลักษณะ

๑.  ประธานกรรมการ

(นางสาวธมลวรรณ ยอดกุลกิจ)

๒.  กรรมการ

(นางสาวคู่ขวัญ มาลีวงษ์)



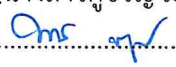
๓.  กรรมการ

(นางสาวนงลักษณ์ ขวัญละมูล)

ข้อกำหนดและเงื่อนไขเฉพาะ

๑. ผู้เสนอราคาต้องสามารถแสดงหลักฐานการรับรองคุณภาพตามมาตรฐานผลิตภัณฑ์อุตสาหกรรม หรือ เอกสารที่ขึ้นถึงมาตรฐานการผลิตอื่นๆ ที่เป็นสากล
๒. ผู้จะขายต้องสามารถรับ/แลกเปลี่ยนสินค้าได้กรณีเกิดการชำรุดขณะใช้งานหรือจะหมดอายุภายใน ๖ เดือนโดยไม่คิดมูลค่า
๓. บรรจุภัณฑ์จะต้องมีอายุการใช้งานไม่น้อยกว่า ๓ ปี นับจากวันส่งมอบของ (กรณีสินค้าใดที่ อายุการใช้งานของบรรจุภัณฑ์ ไม่ใช่ อายุของสินค้าให้ละเว้นในข้อ ๓ ไว้)
๔. สินค้าของบริษัทที่ได้รับการพิจารณาต้องเป็นสิ่งของที่เป็นของแท้ของใหม่ ไม่เคยใช้งาน มาก่อนไม่เป็นของเก่าเก็บทั้งมีคุณภาพและคุณสมบัติไม่ต่ำกว่าที่กำหนดไว้
๕. ผลิตภัณฑ์ต้องมีคุณภาพสม่ำเสมอเหมือนกันทุก Lot กรณีพบว่าสินค้า Lot ใดมีปัญหาบริษัทผู้ขายต้อง เปลี่ยนสินค้าตามราคาที่บริษัทเสนอไว้พร้อมชดเชยสินค้าทดแทนสินค้าที่มีปัญหาโดยไม่คิดค่าใช้จ่ายใด ๆ
๖. หากพบปัญหาผลิตภัณฑ์ไม่เป็นไปตามคุณลักษณะที่กำหนด หรือทางบริษัทผู้ขาย ไม่สามารถดำเนินการแก้ไขปัญหาที่เกิดกับผลิตภัณฑ์ได้ ทางคณะแพทยศาสตร์วชิรพยาบาลสงวนสิทธิขอยกเลิก สัญญาได้
๗. บริษัทผู้ขายยินยอมให้ผู้ซื้อยกเลิกสัญญาก่อนหมดสัญญาในกรณีพบปัญหาคุณภาพจากผลิตภัณฑ์ที่อาจ ส่งผลเสียต่อผู้ป่วยหรือผู้ใช้ผลิตภัณฑ์ และบริษัทผู้ขายต้องชดเชยค่าเสียหายตามมูลค่าของราคา พัสดุงวดนั้นๆ
๘. กรณีผู้จะขายไม่ปฏิบัติตามสัญญาข้อใดข้อหนึ่ง หรือเมื่อครบกำหนดส่งมอบสิ่งของตามใบสั่งซื้อ หากผู้ จะขายไม่ส่งมอบสิ่งของที่ตกลงจะขายให้แก่ผู้จะซื้อหรือส่งมอบไม่ถูกต้องหรือไม่ครบจำนวน ผู้จะซื้อจะมีสิทธิบอกเลิกสัญญาทั้งหมดหรือแต่บางส่วนได้ การใช้สิทธิบอกเลิกสัญญานั้นไม่กระทบสิทธิของ คณะแพทยศาสตร์วชิรพยาบาลที่จะเรียกร้องค่าเสียหายจากผู้จะขาย
๙. ผู้ยื่นเสนอราคาที่เข้าร่วมการประมูลต้องจัดทำ QR Code และหรือ barcode ตามที่ คณะแพทยศาสตร์วชิรพยาบาลกำหนดให้ลงบนแพ็คเกจสินค้าได้ทั้ง ลัง/กล่อง/แพ็ค หรือ ตามบรรจุภัณฑ์ ของสินค้านั้นๆ

คณะกรรมการกำหนดคุณลักษณะ

๑.  ประธานกรรมการ
(นางสาวธมลวรรณ ยอดตกลกิจ)
๒.  กรรมการ
(นางสาวคู่ขวัญ มาลีวงษ์)
๓.  กรรมการ
(นางสาวนงลักษณ์ ขวัญละมูล)

หลักเกณฑ์ในการพิจารณา

หลักเกณฑ์ราคาต่อประสิทธิภาพ (Price : Performance)

๑. ใช้หลักเกณฑ์ราคาที่เสนอ ๔๐ คะแนน

๒. ใช้หลักเกณฑ์คุณภาพและคุณสมบัติที่เป็นประโยชน์ต่อมหาวิทยาลัย ๖๐ คะแนน

ลำดับ	หัวข้อที่พิจารณา	เกณฑ์	คะแนน
๒.๑	จำนวน reference site ของโรงเรียนแพทย์ที่เคยใช้ผลิตภัณฑ์ ไม่เกิน ๒ ปีที่ผ่านมา โดยบริษัทฯ ต้องแสดงเอกสารแนบที่เกี่ยวข้องกับโรงเรียนแพทย์ที่อ้างถึง	คะแนนสูงสุดได้ ๒๐ คะแนน และลดลงตาม จำนวน reference site ที่มี โดยให้คะแนน reference site แห่งละ (๕ คะแนน)	๒๐
เลือกข้อ ๒.๒ หรือ ๒.๓ เพียงข้อใดข้อหนึ่ง			
๒.๒	๒.๒.๑ รายงานอุบัติการณ์ที่เกิดขึ้นจากการใช้เวชภัณฑ์ดังกล่าว (กรณีที่เป็นเวชภัณฑ์ที่เคยจัดซื้ออยู่แล้ว)	-ไม่มีรายงานอุบัติการณ์ที่เกิดขึ้นจากการใช้เวชภัณฑ์ (๒๐ คะแนน) -มีรายงานอุบัติการณ์ที่เกิดขึ้นจากการใช้เวชภัณฑ์ แต่ไม่เกิน ๓ ครั้ง/ปี (๑๐ คะแนน) -มีรายงานอุบัติการณ์ที่เกิดขึ้นจากการใช้เวชภัณฑ์ เกิน ๓ ครั้ง/ปี (๐ คะแนน)	๒๐
	๒.๒.๒ รายงานอุบัติการณ์ที่เกิดขึ้นจากการที่บริษัทที่จำหน่ายเวชภัณฑ์ดังกล่าวไม่สามารถดำเนินการแก้ไขปัญหาที่เกิดขึ้นกับเวชภัณฑ์ได้	-ไม่มีรายงานอุบัติการณ์ที่เกิดขึ้นจากการที่บริษัทที่จำหน่ายเวชภัณฑ์ดังกล่าวไม่สามารถดำเนินการแก้ไขปัญหาที่เกิดขึ้นได้ ได้ (๒๐ คะแนน) -มีรายงานอุบัติการณ์ที่เกิดขึ้นจากการที่บริษัทที่จำหน่ายเวชภัณฑ์ดังกล่าวไม่สามารถดำเนินการแก้ไขปัญหาที่เกิดขึ้นได้ ได้ (๐ คะแนน)	๒๐
๒.๓	ผลการประเมินโดยผู้ใช้งาน ในกรณีเป็นเวชภัณฑ์ที่ไม่เคยจัดซื้อ	-คะแนนประเมินมากกว่าหรือเท่ากับ ๘๐ คะแนน ได้ (๔๐ คะแนน) -คะแนนประเมิน ๗๑-๗๙.๙๙ คะแนน ได้ (๒๐ คะแนน) -คะแนนประเมินน้อยกว่า ๗๑ คะแนน ได้ (๐ คะแนน)	๔๐

คณะกรรมการกำหนดคุณลักษณะ

- ๑ ประธานกรรมการ
(นางสาวธมลวรรณ ยอดกลกิจ)
- ๒ กรรมการ
(นางสาวคู่ขวัญ มาลีวงษ์)
- ๓ กรรมการ
(นางสาวนงลักษณ์ ขวัญละมูล)