

แบบ ปร.6

แบบสรุปราคากลางงานก่อสร้างอาคาร

ชื่อโครงการ/งานก่อสร้าง โครงการก่อสร้างอาคารผู้ป่วยในเฉลิมพระเกียรติ คณะแพทยศาสตร์วชิรพยาบาล มหาวิทยาลัยนวมินทราธิราช
 เจ้าของโครงการ มหาวิทยาลัยนวมินทราธิราช
 สถานที่ก่อสร้าง คณะแพทยศาสตร์วชิรพยาบาล มหาวิทยาลัยนวมินทราธิราช
 แบบเลขที่
 แบบ ปร.4 และ ปร.5 ที่แนบ มีจำนวน 1 ชุด
 คำนวณราคากลาง เมื่อวันที่ เดือน พฤศจิกายน พ.ศ. 2566

หน่วย : บาท

ลำดับที่	รายการ	ค่าก่อสร้าง (บาท)	หมายเหตุ
	โครงการก่อสร้างอาคารผู้ป่วยในเฉลิมพระเกียรติ คณะแพทยศาสตร์วชิรพยาบาล มหาวิทยาลัยนวมินทราธิราช		
1	ส่วนงานที่ 1 ค่างานต้นทุน (คำนวณในราคาทุน)	3,166,505,738.52	
2	ส่วนงานที่ 2 ค่างานครุภัณฑ์ประกอบอาคาร (ครุภัณฑ์สั่งซื้อ จัดซื้อ)	275,609,094.51	
3	ส่วนงานที่ 3 ค่าใช้จ่ายพิเศษตามข้อกำหนด	72,951,024.00	
	รวมค่าก่อสร้างทั้งโครงการ	3,515,065,857.03	
สรุป		3,515,000,000.00	
	ราคากลาง (ตัวอักษร) สามพันห้าร้อยสิบห้าล้านบาทถ้วน		


 ประธานกรรมการ
 (นายเอกรินทร์ ทิมมณี)


 กรรมการ
 (นายวรพจน์ นิมสุวรรณ)


 กรรมการ
 (นางสาวศีลัมพา สุกบุญสันธิ์)


 กรรมการ
 (นางสาวโสภิตตา ดากระบุตร)

แบบ ปร.5(ก)

แบบแสดงรายการ ปริมาณและราคา

ชื่อโครงการ/งานก่อสร้าง

โครงการก่อสร้างอาคารผู้ป่วยในเฉลิมพระเกียรติ คณะแพทยศาสตร์วชิรพยาบาล มหาวิทยาลัยนวมินทราธิราช

เจ้าของโครงการ

มหาวิทยาลัยนวมินทราธิราช

สถานที่ก่อสร้าง

คณะแพทยศาสตร์วชิรพยาบาล มหาวิทยาลัยนวมินทราธิราช

แบบเลขที่

แบบ ปร.4 และ ปร.5

ที่แบบ มีจำนวน 1 ชุด

คำนวณราคากลาง

เมื่อวันที่ เดือน พฤศจิกายน พ.ศ. 2566

หน่วย : บาท

ลำดับ	รายละเอียด	ค่างานต้นทุน	FOCTOR F	รวมค่าก่อสร้าง	หมายเหตุ
	ส่วนงานที่ 1 ค่างานต้นทุน (คำนวณในราคาทุน)				
1	กลุ่มงานที่ 1 งานปรับปรุงและก่อสร้าง	2,549,057,717.78	1.1864	3,024,202,076.37	
2	กลุ่มงานที่ 2 งานครุภัณฑ์จัดจ้างหรือสั่งทำ	108,174,257.70	1.1864	128,337,939.34	
3	กลุ่มงานที่ 3 งานผังบริเวณและสิ่งก่อสร้างอื่นๆ (งานภูมิทัศน์)	11,771,512.82	1.1864	13,965,722.81	
	รวมราคา	2,669,003,488.30			
	เงื่อนไขการใช้ตาราง FACTOR F				
	เงินล่วงหน้าจ่าย 0%				
	เงินประกันผลงานหัก 5%				
	ดอกเบี้ยเงินกู้ 7%				
	ภาษีมูลค่าเพิ่ม 7%				
	สรุปราคาค่าก่อสร้าง			3,166,505,738.52	

ขนาดหรือพื้นที่

ตารางเมตร

เฉลี่ยราคาประมาณ

บาท / ตารางเมตร

ประธานกรรมการ

(นายเอกรินทร์ ทิมมณี)

กรรมการ

(นายวรพจน์ นิมสุวรรณ)

กรรมการ

(นางสาวศลิสมพา สุบุญสันธิ์)

กรรมการ

(นางสาวโศภิตตา ดากระบุตร)

แบบ ปร.5(ข)

แบบสรุปค่าครุภัณฑ์จัดซื้อ

ชื่อโครงการ/งานก่อสร้าง โครงการก่อสร้างอาคารผู้ป่วยในเฉลิมพระเกียรติ คณะแพทยศาสตร์วชิรพยาบาล มหาวิทยาลัยนวมินทราธิราช

เจ้าของโครงการ มหาวิทยาลัยนวมินทราธิราช

สถานที่ก่อสร้าง คณะแพทยศาสตร์วชิรพยาบาล มหาวิทยาลัยนวมินทราธิราช

แบบเลขที่


แบบ ปร.4 และ ปร.5 ที่แนบ มีจำนวน 1 ชุด

กำหนดราคากลาง เมื่อวันที่ เดือน พฤษภาคม พ.ศ. 2566

หน่วย : บาท

ลำดับ	รายละเอียด	ค่างานต้นทุน	ภาษีมูลค่าเพิ่ม	รวมค่าครุภัณฑ์	หมายเหตุ
	ส่วนงานที่ 2 ค่างานครุภัณฑ์ประกอบอาคาร (ครุภัณฑ์ส่งซื้อ, จัดซื้อ)				
1	รวมราคา ส่วนงานที่ 2 ค่างานครุภัณฑ์ประกอบอาคาร (ครุภัณฑ์ส่งซื้อ จัดซื้อ)	257,578,593.00	1.07	275,609,094.51	
	รวมราคา ส่วนงานที่ 2 ค่างานครุภัณฑ์ประกอบอาคาร (ครุภัณฑ์ส่งซื้อ จัดซื้อ)	257,578,593.00		275,609,094.51	


.....ประธานกรรมการ
(นายเอกรินทร์ ทิมมณี)


.....กรรมการ
(นายวรพจน์ นิมสุวรรณ)


.....กรรมการ
(นางสาวศีลัมพา สุกุณสันธิ์)


.....กรรมการ
(นางสาวโสภิตตา ดากระบุตร)

แบบ ปร.4(พ)

แบบแสดงรายการ ปริมาณและราคา
(ค่าใช้จ่ายพิเศษตามข้อกำหนดและค่าใช้จ่ายอื่นที่จำเป็นต้องมี)

ชื่อโครงการ/งานก่อสร้าง โครงการก่อสร้างอาคารผู้ป่วยในเฉลิมพระเกียรติ คณะแพทยศาสตร์วชิรพยาบาล มหาวิทยาลัยนวมินทราธิราช
เจ้าของโครงการ มหาวิทยาลัยนวมินทราธิราช
สถานที่ก่อสร้าง คณะแพทยศาสตร์วชิรพยาบาล มหาวิทยาลัยนวมินทราธิราช
แบบเลขที่
แบบ ปร.4 และ ปร.5 ที่แนบ มีจำนวน 1 ชุด
คำนวณราคากลาง เมื่อวันที่ เดือน พฤศจิกายน พ.ศ. 2566

หน่วย : บาท

ลำดับ	รายละเอียด	จำนวน	หน่วย	ค่าใช้จ่ายพิเศษ	หมายเหตุ
	ส่วนงานที่ 3 ค่าใช้จ่ายพิเศษตามข้อกำหนด				
1	ค่าใช้จ่ายพิเศษตามข้อกำหนด	1.00	งาน	72,951,024.00	
	รวมราคา ส่วนงานที่ 3 ค่าใช้จ่ายพิเศษตามข้อกำหนด			72,951,024.00	

.....ประธานกรรมการ
(นายเอกรินทร์ ทิมมณี)

.....กรรมการ
(นายวรพจน์ นิมสุวรรณ)

.....กรรมการ
(นางสาวศิสมพา สุบุญสันธิ์)

.....กรรมการ
(นางสาวโศภิตตา ดากระบุตร)





แบบ ปร.4

แบบแสดงรายการ ปริมาณงาน และราคา

ชื่อโครงการ/งานก่อสร้าง โครงการก่อสร้างอาคารผู้ป่วยในเฉลิมพระเกียรติ คณะแพทยศาสตร์วชิรพยาบาล มหาวิทยาลัยนวมินทราธิราช
 เจ้าของโครงการ มหาวิทยาลัยนวมินทราธิราช
 สถานที่ก่อสร้าง คณะแพทยศาสตร์วชิรพยาบาล มหาวิทยาลัยนวมินทราธิราช
 แบบเลขที่
 แบบ ปร.4 และ ปร.5 ที่แบบ มีจำนวน 1 ชุด
 จำนวนราคากลาง เมื่อวันที่ เดือน พฤศจิกายน พ.ศ. 2566

หน่วย : บาท

ลำดับ	รายละเอียด	จำนวน	หน่วย	รวมเป็นเงิน(บาท)		รวมทั้งหมด	หมายเหตุ
				รวมค่าวัสดุ	รวมค่าแรง		
	ส่วนงานที่ 1 ค่างานต้นทุน (คำนวณในราคาทุน)						
	กลุ่มงานที่ 1 งานปรับปรุงและก่อสร้าง						
1	งานวิศวกรรมโครงสร้าง						
	1.1 รวมราคางานเสาเข็ม	1.00	งาน	69,613,748.22	31,372,237.39	100,985,985.61	
	1.2 รวมราคางานดินชั้นฐานราก	1.00	งาน	1,203,671.81	5,022,664.50	6,226,336.31	
	1.3 รวมราคางานคอนกรีตเสริมเหล็กชั้นฐานราก	1.00	งาน	37,029,901.59	5,297,414.50	42,327,316.09	
	1.4 รวมราคางานโครงสร้างชั้นใต้ดิน 3	1.00	งาน	24,139,669.14	3,545,746.67	27,685,415.81	
	1.5 รวมราคางานโครงสร้างชั้นใต้ดิน 2	1.00	งาน	12,154,826.86	2,082,371.27	14,237,198.13	
	1.6 รวมราคางานโครงสร้างชั้นใต้ดิน 1	1.00	งาน	13,288,302.30	2,207,769.22	15,496,071.52	
	1.7 รวมราคางานโครงสร้างชั้น 1	1.00	งาน	19,393,716.43	3,140,318.36	22,534,034.79	
	1.8 รวมราคางานโครงสร้างชั้น 2	1.00	งาน	15,034,879.39	2,384,873.44	17,419,752.83	
	1.9 รวมราคางานโครงสร้างชั้น 3	1.00	งาน	16,294,087.17	2,568,236.94	18,862,324.11	
	1.10 รวมราคางานโครงสร้างชั้น 4	1.00	งาน	15,513,048.38	2,472,213.50	17,985,261.87	
	1.11 รวมราคางานโครงสร้างชั้น 5	1.00	งาน	15,511,648.03	2,472,038.40	17,983,686.42	
	1.12 รวมราคางานโครงสร้างชั้น 6	1.00	งาน	15,680,796.36	2,499,066.24	18,179,862.59	
	1.13 รวมราคางานโครงสร้างชั้น 7	1.00	งาน	13,725,081.38	2,206,836.37	15,931,917.75	
	1.14 รวมราคางานโครงสร้างชั้น 8	1.00	งาน	12,266,902.71	2,128,397.54	14,395,300.25	
	1.15 รวมราคางานโครงสร้างชั้น 9	1.00	งาน	9,263,213.61	1,605,463.11	10,868,676.72	
	1.16 รวมราคางานโครงสร้างชั้น 10	1.00	งาน	9,371,799.84	1,617,161.44	10,988,961.28	
	1.17 รวมราคางานโครงสร้างชั้น 11	1.00	งาน	9,371,799.84	1,617,161.44	10,988,961.28	
	1.18 รวมราคางานโครงสร้างชั้น 12	1.00	งาน	8,928,896.14	1,566,389.99	10,495,286.13	
	1.19 รวมราคางานโครงสร้างชั้น 13	1.00	งาน	9,077,300.17	1,620,543.05	10,697,843.22	

 ประธานกรรมการ
 (นายเอกรินทร์ ทิมมณี)
 กรรมการ
 (นายวรพจน์ นิมสุวรรณ)
 กรรมการ
 (นางสาวศิลัมพา สุขบุญสันธิ์)
 กรรมการ
 (นางสาวโศภิตตา ดากระบุต)

แบบ ปร.4

แบบแสดงรายการ ปริมาณงาน และราคา

ชื่อโครงการ/งานก่อสร้าง โครงการก่อสร้างอาคารผู้ป่วยในเฉลิมพระเกียรติ คณะแพทยศาสตร์วชิรพยาบาล มหาวิทยาลัยนวมินทราธิราช
 เจ้าของโครงการ มหาวิทยาลัยนวมินทราธิราช
 สถานที่ก่อสร้าง คณะแพทยศาสตร์วชิรพยาบาล มหาวิทยาลัยนวมินทราธิราช
 แบบเลขที่
 แบบ ปร.4 และ ปร.5 ที่แนบ มีจำนวน 1 ชุด
 จำนวนราคากลาง เมื่อวันที่ เดือน พฤศจิกายน พ.ศ. 2566

หน่วย : บาท

ลำดับ	รายละเอียด	จำนวน	หน่วย	รวมเป็นเงิน(บาท)		รวมทั้งหมด	หมายเหตุ
				รวมค่าวัสดุ	รวมค่าแรง		
	1.20 รวมราคางานโครงสร้างชั้น 14	1.00	งาน	7,662,437.47	1,353,477.33	9,015,914.80	
	1.21 รวมราคางานโครงสร้างชั้น 15	1.00	งาน	7,668,753.29	1,353,392.18	9,022,145.47	
	1.22 รวมราคางานโครงสร้างชั้น 16	1.00	งาน	7,559,975.57	1,341,176.32	8,901,151.89	
	1.23 รวมราคางานโครงสร้างชั้น 17	1.00	งาน	7,832,779.08	1,415,662.40	9,248,441.48	
	1.24 รวมราคางานโครงสร้างชั้น 18	1.00	งาน	6,083,332.88	1,072,854.86	7,156,187.74	
	1.25 รวมราคางานโครงสร้างชั้น 19	1.00	งาน	8,513,776.87	1,515,071.30	10,028,848.17	
	1.26 รวมราคางานโครงสร้างชั้น 20	1.00	งาน	8,196,191.03	1,454,057.00	9,650,248.03	
	1.27 รวมราคางานโครงสร้างชั้น หลังคา	1.00	งาน	3,489,682.39	594,605.27	4,084,287.65	
	1.28 รวมราคาโครงสร้างเหล็กรูปพรรณ	1.00	งาน	21,464,185.52	7,619,621.68	29,083,807.20	
	1.29 รวมราคาDiaphragm Wall	1.00	งาน	48,550,460.00	37,935,335.00	86,485,795.00	
	1.30 รวมราคาเบ็ดเตล็ด	1.00	งาน	4,981,040.00	5,127,640.00	10,108,680.00	
	รวมราคา งานวิศวกรรมโครงสร้าง			458,865,903.47	138,209,796.67	597,075,700.14	
2	งานสถาปัตยกรรม						
	2.1 รวมราคางานสถาปัตยกรรมชั้น B3	1.00	งาน	2,149,034.31	1,077,337.59	3,226,371.90	
	2.2 รวมราคางานสถาปัตยกรรมชั้น B2	1.00	งาน	2,307,820.77	1,034,994.06	3,342,814.83	
	2.3 รวมราคางานสถาปัตยกรรมชั้น B1	1.00	งาน	5,679,368.34	2,184,721.14	7,864,089.48	
	2.4 รวมราคางานสถาปัตยกรรมชั้น 1	1.00	งาน	13,232,678.06	3,956,945.91	17,189,623.97	
	2.5 รวมราคางานสถาปัตยกรรมชั้น 1M	1.00	งาน	212,702.17	102,043.12	314,745.29	
	2.6 รวมราคางานสถาปัตยกรรมชั้น 2	1.00	งาน	18,291,984.38	3,888,600.06	22,180,584.45	
	2.7 รวมราคางานสถาปัตยกรรมชั้น 2M	1.00	งาน	46,637.70	42,521.20	89,158.90	
	2.8 รวมราคางานสถาปัตยกรรมชั้น 3	1.00	งาน	7,048,675.91	2,295,575.48	9,344,251.39	
	2.9 รวมราคางานสถาปัตยกรรมชั้น 3M	1.00	งาน	873,811.15	401,020.15	1,274,831.30	


ประธานกรรมการ
 (นายเอกรินทร์ ทิมมณี)


กรรมการ
 (นายวรพจน์ นิมสุรธรรม)


กรรมการ
 (นางสาวศีลัมพา สุบุญสันธิ์)


กรรมการ
 (นางสาวโศภิตตา ดากระบุต)

แบบ ปร.4

แบบแสดงรายการ ปริมาณงาน และราคา

ชื่อโครงการ/งานก่อสร้าง โครงการก่อสร้างอาคารผู้ป่วยในเฉลิมพระเกียรติ คณะแพทยศาสตร์วชิรพยาบาล มหาวิทยาลัยนวมินทราชินา
 เจ้าของโครงการ มหาวิทยาลัยนวมินทราชินา
 สถานที่ก่อสร้าง คณะแพทยศาสตร์วชิรพยาบาล มหาวิทยาลัยนวมินทราชินา
 แบบเลขที่
 แบบ ปร.4 และ ปร.5 ที่แนบ มีจำนวน 1 ชุด
 ำนวนราคากลาง เมื่อวันที่ เดือน พฤศจิกายน พ.ศ. 2566

หน่วย : บาท

ลำดับ	รายละเอียด	จำนวน	หน่วย	รวมเป็นเงิน(บาท)		รวมทั้งหมด	หมายเหตุ
				รวมค่าวัสดุ	รวมค่าแรง		
2.10	รวมราคางานสถาปัตยกรรมชั้น 4	1.00	งาน	6,726,258.27	2,142,471.44	8,868,729.71	
2.11	รวมราคางานสถาปัตยกรรมชั้น 4M	1.00	งาน	875,795.91	403,807.14	1,279,603.05	
2.12	รวมราคางานสถาปัตยกรรมชั้น 5	1.00	งาน	9,206,645.87	2,888,047.39	12,094,693.26	
2.13	รวมราคางานสถาปัตยกรรมชั้น 5M	1.00	งาน	962,420.63	413,501.68	1,375,922.30	
2.14	รวมราคางานสถาปัตยกรรมชั้น 6	1.00	งาน	9,225,838.01	2,855,849.29	12,081,687.30	
2.15	รวมราคางานสถาปัตยกรรมชั้น 6M	1.00	งาน	1,011,785.91	439,204.85	1,450,990.76	
2.16	รวมราคางานสถาปัตยกรรมชั้น 7	1.00	งาน	10,959,485.07	3,269,429.77	14,228,914.84	
2.17	รวมราคางานสถาปัตยกรรมชั้น 8	1.00	งาน	2,371,790.04	902,620.38	3,274,410.42	
2.18	รวมราคางานสถาปัตยกรรมชั้น 9	1.00	งาน	13,387,900.37	2,945,220.45	16,333,120.82	
2.19	รวมราคางานสถาปัตยกรรมชั้น 10	1.00	งาน	11,785,294.55	2,431,775.11	14,217,069.66	
2.20	รวมราคางานสถาปัตยกรรมชั้น 11	1.00	งาน	11,708,176.31	2,440,044.98	14,148,221.30	
2.21	รวมราคางานสถาปัตยกรรมชั้น 12	1.00	งาน	12,639,955.80	2,463,499.22	15,103,455.01	
2.22	รวมราคางานสถาปัตยกรรมชั้น 13	1.00	งาน	9,134,321.10	2,052,605.16	11,186,926.26	
2.23	รวมราคางานสถาปัตยกรรมชั้น 14	1.00	งาน	9,843,217.61	2,107,010.50	11,950,228.11	
2.24	รวมราคางานสถาปัตยกรรมชั้น 15	1.00	งาน	9,754,389.68	2,178,732.77	11,933,122.45	
2.25	รวมราคางานสถาปัตยกรรมชั้น 16	1.00	งาน	9,988,274.35	2,229,203.18	12,217,477.54	
2.26	รวมราคางานสถาปัตยกรรมชั้น 17	1.00	งาน	7,690,808.12	1,750,146.37	9,440,954.49	
2.27	รวมราคางานสถาปัตยกรรมชั้น 18	1.00	งาน	7,069,646.64	1,546,708.34	8,616,354.99	
2.28	รวมราคางานสถาปัตยกรรมชั้น 19	1.00	งาน	5,098,013.29	1,617,343.80	6,715,357.10	
2.29	รวมราคางานสถาปัตยกรรมชั้น 20	1.00	งาน	7,682,803.27	1,805,245.31	9,488,048.58	
2.30	รวมราคางานสถาปัตยกรรมชั้น หลังคา	1.00	งาน	537,952.00	161,424.00	699,376.00	
2.31	รวมราคา งานบันได, บันไดเลื่อนและทางลาด	1.00	งาน	4,894,355.00	819,583.00	5,713,938.00	

.....ประธานกรรมการ (นายเอกรินทร์ ทิมมณี)
กรรมการ (นายวรพจน์ นิมสุวรรณ)
กรรมการ (นางสาวศิลัมพา สุบุญสันธิ์)
กรรมการ (นางสาวโคกิตตา ดากระบุต)

แบบ ปร.4

แบบแสดงรายการ ปริมาณงาน และราคา

ชื่อโครงการ/งานก่อสร้าง โครงการก่อสร้างอาคารผู้ป่วยในเฉลิมพระเกียรติ คณะแพทยศาสตร์วชิรพยาบาล มหาวิทยาลัยนวมินทราธิราช
 เจ้าของโครงการ มหาวิทยาลัยนวมินทราธิราช
 สถานที่ก่อสร้าง คณะแพทยศาสตร์วชิรพยาบาล มหาวิทยาลัยนวมินทราธิราช
 แบบเลขที่
 แบบ ปร.4 และ ปร.5 ที่แนบ มีจำนวน 1 ชุด
 จำนวนราคากลาง เมื่อวันที่ เดือน พฤศจิกายน พ.ศ. 2566

หน่วย : บาท

ลำดับ	รายละเอียด	จำนวน	หน่วย	รวมเป็นเงิน(บาท)		รวมทั้งหมด	หมายเหตุ
				รวมค่าวัสดุ	รวมค่าแรง		
	2.32 รวมราคางานหน้าต่างภายนอก	1.00	งาน	106,661,946.00	25,540,336.00	132,202,282.00	
	2.33 รวมราคางานหลังคา	1.00	งาน	4,525,400.00	725,560.00	5,250,960.00	
	2.34 รวมราคางานเบ็ดเตล็ด	1.00	งาน	30,107,364.70	5,628,704.00	35,736,068.70	
	รวมราคา งานสถาปัตยกรรม			353,692,551.33	86,741,832.83	440,434,384.16	
3	งานระบบสุขาภิบาล						
	3.1 รวมราคา ระบบท่อระบายน้ำโสโครก (ท่อ PP CLASS B)	1.00	งาน	4,289,940.72	1,284,931.08	5,574,871.80	
	3.2 รวมราคา ระบบท่อระบายน้ำทิ้ง W (ท่อ PP CLASS B)	1.00	งาน	4,441,174.44	1,300,848.86	5,742,023.30	
	3.3 รวมราคา ระบบท่อระบายน้ำทิ้งจากครัว K (ท่อ PP CLASS B)	1.00	งาน	457,153.94	145,408.61	602,562.55	
	3.4 รวมราคา ระบบท่อระบายน้ำฝน R (ท่อ PP CLASS B)	1.00	งาน	3,659,653.38	1,054,258.05	4,713,911.43	
	3.5 รวมราคา ระบบท่อระบายอากาศ V (ท่อ PP CLASS B)	1.00	งาน	2,012,745.80	618,360.84	2,631,106.64	
	3.6 รวมราคา ระบบท่อประปา CW (ท่อ PP-R-PN 20)	1.00	งาน	11,841,465.08	2,128,859.71	13,970,324.79	
	3.7 รวมราคา ระบบดับเพลิง F (ท่อเหล็กดำ ASTM A53 #40)	1.00	งาน	28,123,341.69	5,492,670.37	33,616,012.06	
	3.8 รวมราคา ระบบดับเพลิงอัตโนมัติ ด้วยก๊าซไนโตรเจน	1.00	งาน	18,827,840.00	1,946,217.00	20,774,057.00	
	3.9 รวมราคา ระบบดับเพลิงด้วยหมอกน้ำ Water Mist Fire Protection System	1.00	งาน	15,923,383.06	897,803.02	16,821,186.07	
	3.10 รวมราคา ระบบสระว่ายน้ำ	1.00	งาน	990,440.50	-	990,440.50	
	3.11 รวมราคา ระบบรวบรวมน้ำเสียและระบบระบายน้ำ	1.00	งาน	3,597,555.00	305,100.00	3,902,655.00	
	รวมราคา งานระบบสุขาภิบาล			94,164,693.59	15,174,457.55	109,339,151.14	
4	งานระบบไฟฟ้าและสื่อสาร						
	4.1 รวมราคา Main Incoming & HV Routing	1.00	งาน	2,872,875.00	523,400.00	3,396,275.00	
	4.2 รวมราคา สวิตช์เกียร์แรงสูง (HV Switchgear)	1.00	งาน	3,673,563.52	86,247.00	3,759,810.52	
	4.3 รวมราคา หม้อแปลงไฟฟ้า (Transformer)	1.00	งาน	8,797,989.06	191,285.00	8,989,274.06	

.....ประธานกรรมการ (นายเอกรินทร์ ทิมมณี)
กรรมการ (นายวรพจน์ นิมสุวรรณ)
กรรมการ (นางสาวศิริลัมพา สุขบุญสันธิ์)
กรรมการ (นางสาวโศภิตตา ดากระบุต)

แบบ ปร.4

แบบแสดงรายการ ปริมาณงาน และราคา

ชื่อโครงการ/งานก่อสร้าง โครงการก่อสร้างอาคารผู้ป่วยในเฉลิมพระเกียรติ คณะแพทยศาสตร์วชิรพยาบาล มหาวิทยาลัยนวมินทราธิราช
 เจ้าของโครงการ มหาวิทยาลัยนวมินทราธิราช
 สถานที่ก่อสร้าง คณะแพทยศาสตร์วชิรพยาบาล มหาวิทยาลัยนวมินทราธิราช
 แบบเลขที่
 แบบ ปร.4 และ ปร.5 ที่แนบ มีจำนวน 1 ชุด
 กำหนดราคากลาง เมื่อวันที่ เดือน พฤศจิกายน พ.ศ. 2566

หน่วย : บาท

ลำดับ	รายละเอียด	จำนวน	หน่วย	รวมเป็นเงิน(บาท)		รวมทั้งหมด	หมายเหตุ
				รวมค่าวัสดุ	รวมค่าแรง		
4.4	รวมราคา เครื่องกำเนิดไฟฟ้าสำรอง (Generator Set)	1.00	งาน	38,102,670.00	640,900.00	38,743,570.00	
4.5	รวมราคา แผงเมนไฟฟ้าปกติ (Main Distribution Board)	1.00	งาน	35,931,061.00	369,250.00	36,300,311.00	
4.6	รวมราคา แผงเมนไฟฟ้าฉุกเฉิน (Essential Main Distribution Board)	1.00	งาน	44,869,200.00	147,600.00	45,016,800.00	
4.7	รวมราคา Distribution Board	1.00	งาน	5,216,000.00	75,000.00	5,291,000.00	
4.8	รวมราคา Essential Distribution Board	1.00	งาน	13,573,390.00	202,200.00	13,775,590.00	
4.9	รวมราคา CB Box&Safety Switch	1.00	งาน	407,500.00	33,500.00	441,000.00	
4.10	รวมราคา แผงสวิตช์ย่อยและเซอร์กิต เบรกเกอร์ (Panelboard & CB)	1.00	งาน	3,894,600.00	280,000.00	4,174,600.00	
4.11	รวมราคา บัสเวย์ (Busway)	1.00	งาน	22,077,500.00	406,750.00	22,484,250.00	
4.12	รวมราคา สายไฟฟ้า (Cable & Wire)	1.00	งาน	19,127,881.86	6,069,023.73	25,196,905.59	
4.13	รวมราคา รังเดินสายไฟฟ้า (Raceway)	1.00	งาน	8,089,875.86	3,921,048.01	12,010,923.87	
4.14	รวมราคา สวิตช์และเต้ารับ (Switch & Outlet)	1.00	งาน	3,928,054.00	2,587,190.00	6,515,244.00	
4.15	รวมราคา โคมไฟฟ้า (Luminaire)	1.00	งาน	21,258,505.00	1,862,850.00	23,121,355.00	
4.16	รวมราคา ระบบป้องกันฟ้าผ่าและระบบต่อลงดิน (Lightning Protection & Grounding System)	1.00	งาน	1,582,908.50	349,958.70	1,932,867.20	
4.17	รวมราคา ระบบป้องกันไฟและควันลาม (Fire Barrier System)	1.00	งาน	150,000.00	15,000.00	165,000.00	
4.18	รวมราคา ระบบสัญญาณแจ้งเหตุเพลิงไหม้ (Fire Alarm System)	1.00	งาน	13,847,407.08	1,388,608.00	15,236,015.08	
4.19	รวมราคา ระบบสื่อสารข้อมูลคอมพิวเตอร์ (Data Network System)	1.00	งาน	51,522,532.14	6,130,104.35	57,652,636.49	
4.20	รวมราคา ระบบเสียงประกาศ (Public Address System)	1.00	งาน	3,568,564.67	483,928.50	4,052,493.17	
4.21	รวมราคา ระบบโทรทัศน์วงจรปิด (Closed Circuit TV System)	1.00	งาน	7,882,445.35	1,310,884.00	9,193,329.35	
4.22	รวมราคา ระบบเสาอากาศโทรทัศน์รวม (MATTV System)	1.00	งาน	1,344,863.15	488,812.50	1,833,675.65	
4.23	รวมราคา ระบบควบคุมอาคารอัตโนมัติ (Building AutomationSystem (BAS)	1.00	งาน	12,860,004.53	159,400.00	13,019,404.53	

.....ประธานกรรมการ (นายเอกรินทร์ ทิมมณี)
กรรมการ (นายวรพจน์ นิมสุวรรณ)
กรรมการ (นางสาวศิริลัมพา สุขบุญสันธิ์)
กรรมการ (นางสาวโศภิตตา ดากระบุต)

แบบ ปร.4

แบบแสดงรายการ ปริมาณงาน และราคา

ชื่อโครงการ/งานก่อสร้าง โครงการก่อสร้างอาคารผู้ป่วยในเฉลิมพระเกียรติ คณะแพทยศาสตร์วชิรพยาบาล มหาวิทยาลัยนวมินทราธิราช
 เจ้าของโครงการ มหาวิทยาลัยนวมินทราธิราช
 สถานที่ก่อสร้าง คณะแพทยศาสตร์วชิรพยาบาล มหาวิทยาลัยนวมินทราธิราช
 แบบเลขที่
 แบบ ปร.4 และ ปร.5 ที่แนบ มีจำนวน 1 ชุด
 คำนวณราคากลาง เมื่อวันที่ เดือน พฤศจิกายน พ.ศ. 2566

หน่วย : บาท

ลำดับ	รายละเอียด	จำนวน	หน่วย	รวมเป็นเงิน(บาท)		รวมทั้งหมด	หมายเหตุ
				รวมค่าวัสดุ	รวมค่าแรง		
	4.24 รวมราคา ระบบควบคุมแสงสว่าง (Lighting Control System)	1.00	งาน	2,553,192.95	118,065.00	2,671,257.95	
	4.25 รวมราคา ระบบควบคุมประตูอัตโนมัติ (Access Control System)	1.00	งาน	7,557,021.48	582,700.00	8,139,721.48	
	4.26 รวมราคา ระบบเรียกพยาบาล (IP Nurse Call System)	1.00	งาน	42,022,171.00	1,130,400.00	43,152,571.00	
	4.27 รวมราคา โคมไฟฉุกเฉินและป้ายทางออกหนีไฟ (Emergency And Exit Light)	1.00	งาน	5,614,419.75	1,132,319.00	6,746,738.75	
	4.28 รวมราคา ระบบจัดการพลังงานไฟฟ้า (Digital Power Meter Management System)	1.00	งาน	867,190.13	36,250.00	903,440.13	
	4.29 รวมราคา ระบบจ่ายไฟฟ้าสำรองแบบต่อเนื่อง (UPS)	1.00	งาน	2,576,050.00	7,650.00	2,583,700.00	
	4.30 รวมราคา ระบบนาฬิการวม (Master-Slave Clock System)	1.00	งาน	1,498,140.45	257,586.00	1,755,726.45	
	รวมราคา งานระบบไฟฟ้าและสื่อสาร			387,267,576.47	30,987,909.79	418,255,486.26	
5	งานระบบปรับอากาศและระบายอากาศ						
	5.1 รวมราคา เครื่องทำน้ำเย็น	1.00	งาน	61,418,000.00	301,000.00	61,719,000.00	
	5.2 รวมราคา หอฝืนน้ำ	1.00	งาน	7,455,000.00	645,000.00	8,100,000.00	
	5.3 รวมราคา เครื่องสูบน้ำ	1.00	งาน	3,751,500.00	244,500.00	3,996,000.00	
	5.4 รวมราคา ระบบปรับคุณภาพน้ำ	1.00	งาน	5,138,000.00	73,000.00	5,211,000.00	
	5.5 รวมราคา เครื่องส่งลมเย็น	1.00	งาน	36,627,595.00	1,104,150.00	37,731,745.00	
	5.6 รวมราคา พัดลมระบายอากาศ	1.00	งาน	15,490,530.00	1,400,150.00	16,890,680.00	
	5.7 รวมราคา ระบบท่อน้ำและอุปกรณ์	1.00	งาน	30,809,495.34	10,872,019.36	41,681,514.71	
	5.8 รวมราคา ระบบวาล์วและอุปกรณ์	1.00	งาน	28,574,782.00	1,383,050.00	29,957,832.00	
	5.9 รวมราคา ระบบควบคุม	1.00	งาน	5,194,140.00	376,300.00	5,570,440.00	
	5.10 รวมราคา แผงกรองอากาศและอุปกรณ์ประกอบ	1.00	งาน	8,999,828.00	483,050.00	9,482,878.00	
	5.11 รวมราคา ระบบทอลม	1.00	งาน	25,067,415.27	14,203,995.18	39,271,410.45	

.....ประธานกรรมการ (นายเอกรินทร์ ทิมมณี)
กรรมการ (นายวรพจน์ นิมสุวรรณ)
กรรมการ (นางสาวศิริลัมพา สุขบุญสันธิ์)
กรรมการ (นางสาวโศภิตตา ดากระบุต)


แบบ ปร.4

แบบแสดงรายการ ปริมาณงาน และราคา

ชื่อโครงการ/งานก่อสร้าง โครงการก่อสร้างอาคารผู้ป่วยในเฉลิมพระเกียรติ คณะแพทยศาสตร์วชิรพยาบาล มหาวิทยาลัยนวมินทราธิราช
 เจ้าของโครงการ มหาวิทยาลัยนวมินทราธิราช
 สถานที่ก่อสร้าง คณะแพทยศาสตร์วชิรพยาบาล มหาวิทยาลัยนวมินทราธิราช
 แบบเลขที่
 แบบ ปร.4 และ ปร.5 ที่แนบ มีจำนวน 1 ชุด
 จำนวนราคากลาง เมื่อวันที่ เดือน พฤศจิกายน พ.ศ. 2566

หน่วย : บาท

ลำดับ	รายละเอียด	จำนวน	หน่วย	รวมเป็นเงิน(บาท)		รวมทั้งหมด	หมายเหตุ
				รวมค่าวัสดุ	รวมค่าแรง		
	5.12 รวมราคา หั้วจ่ายลมและตะแกรงลม	1.00	งาน	9,135,836.00	1,666,375.00	10,802,211.00	
	5.13 รวมราคา ระบบควบคุมส่วนกลางและระบบ Chiller Plant Manager	1.00	งาน	4,818,188.00	330,050.00	5,148,238.00	
	5.14 รวมราคา งานระบบไฟฟ้า	1.00	งาน	36,696,000.00	1,776,000.00	38,472,000.00	
	5.15 รวมราคา งานระบบกักทางารแพทย์	1.00	งาน	46,359,462.68	5,113,993.65	51,473,456.32	
	รวมราคา งานระบบปรับอากาศ และระบายอากาศ			325,535,772.29	39,972,633.19	365,508,405.48	
6	งานครุภัณฑ์ประกอบอาคาร						
	6.1 รวมราคา ระบบลิฟท์	1.00	งาน	56,950,000.00	-	56,950,000.00	
	6.2 รวมราคา บันไดเลื่อน	1.00	งาน	4,200,000.00	-	4,200,000.00	
	6.3 รวมราคา งานห้อง Clean room ชั้น 3	1.00	งาน	34,646,981.00	4,463,770.00	39,110,751.00	
	6.4 รวมราคา งานห้อง Clean room ชั้น 4	1.00	งาน	27,434,321.00	3,764,248.00	31,198,569.00	
	6.5 รวมราคา งานห้อง Clean room ชั้น 5	1.00	งาน	32,511,504.00	4,303,908.00	36,815,412.00	
	6.6 รวมราคา งานห้อง Clean room ชั้น 6	1.00	งาน	31,198,536.00	4,133,490.00	35,332,026.00	
	6.7 รวมราคา งานห้อง Clean room ชั้น 7	1.00	งาน	25,973,955.00	3,503,535.00	29,477,490.00	
	6.8 รวมราคา ระบบไฟฟ้า Clean room ชั้น 3-7	1.00	งาน	73,171,599.45	7,951,401.00	81,123,000.45	
	6.9 รวมราคา งานระบบปรับอากาศ ชั้น 3-8	1.00	งาน	256,141,193.55	41,596,148.60	297,737,342.15	
	6.10 รวมราคา ระบบขนส่ง แบบ capsule	1.00	งาน	6,500,000.00	-	6,500,000.00	
	รวมราคา งานครุภัณฑ์ประกอบอาคาร			548,728,090.00	69,716,500.60	618,444,590.60	
	รวมราคา กลุ่มงานที่ 1 งานปรับปรุงและก่อสร้าง			2,168,254,587.15	380,803,130.63	2,549,057,717.78	
	กลุ่มงานที่ 2 งานครุภัณฑ์จัดจ้างหรือสั่งทำ (งานตกแต่งอาคาร)						
	1 รวมราคา งานครุภัณฑ์จัดจ้างหรือสั่งทำ	1.00	งาน	25,282,870.00	-	25,282,870.00	
	2 รวมราคา งานตกแต่งภายใน	1.00	งาน	66,964,079.10	15,927,308.60	82,891,387.70	


ประธานกรรมการ
 (นายเอกรินทร์ ทิมมณี)


กรรมการ
 (นายวรพจน์ นิมสุวรรณ)


กรรมการ
 (นางสาวศีลัมพา สุขบุญสันธิ์)


กรรมการ
 (นางสาวโสภิตตา ดากระบุตร)

แบบ ปร.4

แบบแสดงรายการ ปริมาณงาน และราคา

ชื่อโครงการ/งานก่อสร้าง โครงการก่อสร้างอาคารผู้ป่วยในเฉลิมพระเกียรติ คณะแพทยศาสตร์วชิรพยาบาล มหาวิทยาลัยนวมินทราธิราช

เจ้าของโครงการ มหาวิทยาลัยนวมินทราธิราช

สถานที่ก่อสร้าง คณะแพทยศาสตร์วชิรพยาบาล มหาวิทยาลัยนวมินทราธิราช

แบบเลขที่

แบบ ปร.4 และ ปร.5 ที่แบบ มีจำนวน 1 ชุด

คำนวณราคากลาง เมื่อวันที่ เดือน พฤศจิกายน พ.ศ. 2566

หน่วย : บาท

ลำดับ	รายละเอียด	จำนวน	หน่วย	รวมเป็นเงิน(บาท)		รวมทั้งหมด	หมายเหตุ
				รวมค่าวัสดุ	รวมค่าแรง		
	รวมราคา กลุ่มงานที่ 2 งานครุภัณฑ์จัดจ้างหรือสั่งทำ (งานตกแต่งอาคาร)			92,246,949.10	15,927,308.60	108,174,257.70	
	กลุ่มงานที่ 3 งานผังบริเวณและสิ่งก่อสร้างอื่น ๆ(งานภูมิสถาปัตยกรรม)						
1	รวมราคา งานโครงสร้างรับถังบำบัดน้ำเสียและถังดักไขมัน	1.00	งาน	3,729,579.18	622,851.29	4,352,430.47	
2	รวมราคา หมวดงานวิศวกรรมโครงสร้าง (รั้วและถนน)	1.00	งาน	3,467,124.66	557,316.79	4,024,441.45	
3	รวมราคา งานภูมิทัศน์ภายนอกอาคาร	1.00	งาน	460,832.80	116,014.40	576,847.20	
4	รวมราคา งานภูมิทัศน์ตัวอาคาร	1.00	งาน	2,245,095.05	572,698.65	2,817,793.70	
	รวมราคา กลุ่มงานที่ 3 งานผังบริเวณและสิ่งก่อสร้างอื่น ๆ(งานภูมิทัศน์)			9,902,631.69	1,868,881.13	11,771,512.82	
	รวมราคา ส่วนงานที่ 1 ค่างานต้นทุน (คำนวณในราคาทุน)			2,270,404,167.95	398,599,320.35	2,669,003,488.30	


หมายเหตุ


การกำหนดราคาค่าวัสดุ


- ตามสำนักงาน โยบายและยุทธศาสตร์การค้า กระทรวงพาณิชย์ เผยแพร่ เดือน ตุลาคม พ.ศ. 2566
- รายการที่ข้อ1 ไม่มีเผยแพร่ ใช้ราคาวัสดุตามสำนักงานพาณิชย์จังหวัดใกล้เคียง เผยแพร่ เดือน ตุลาคม พ.ศ. 2566 กรณีมีเผยแพร่หลายจังหวัด ใช้จังหวัดที่ราคาวัสดุรวมค่าขนส่งถึงสถานที่ก่อสร้าง ต่ำสุด
- รายการที่ ข้อ 1 และ ข้อ 2 ไม่มีเผยแพร่ สืบจากร้านค้าหรือตัวแทนจำหน่ายในท้องที่ส่วนกลางและจังหวัดใกล้เคียง โดยใช้ราคาจากร้านค้าหรือตัวแทนจำหน่าย ที่ราคาวัสดุรวมค่าขนส่งถึงสถานที่ก่อสร้าง ต่ำสุด
- วัสดุก่อสร้างรายการใดมีเป็นจำนวนมาก พิจารณาจากมูลค่ารายการนั้น มีค่าตั้งแต่ร้อยละ 10 ขึ้นไป เมื่อเทียบกับมูลค่าวัสดุก่อสร้างรวมทั้งโครงการ ใช้ราคาค่าวัสดุที่ได้จากข้อ 1,2 และ3


การกำหนดราคาค่าแรงงาน

- ตามบัญชีค่าแรงงาน/ดำเนินการสำหรับการถอดแบบคำนวณราคากลางงานก่อสร้าง กรมบัญชีกลาง กระทรวงกลางคลัง ใช้เผยแพร่ ฉบับปรับปรุง เดือน มีนาคม 2566
- รายการที่ ข้อ 1 ไม่มีเผยแพร่ ใช้ร้อยละ 30-37 ของราคาค่าวัสดุ
- รายการที่ ข้อ 1 ไม่มีเผยแพร่ และไม่เป็นไปตาม ข้อ 2 กำหนดตามความเหมาะสม และสอดคล้องกับลักษณะงาน


.....ประธานกรรมการ
(นายเอกรินทร์ ทิมมณี)


.....กรรมการ
(นายวรพจน์ นิมสุวรรณ)


.....กรรมการ
(นางสาวศิริลัมพา สุบุญสันธิ์)


.....กรรมการ
(นางสาวเศกิตตา ดากระบุตร)

แบบ ปร.4

แบบแสดงรายการ ปริมาณงาน และราคา

ชื่อโครงการ/งานก่อสร้าง โครงการก่อสร้างอาคารผู้ป่วยในเฉลิมพระเกียรติ คณะแพทยศาสตร์วชิรพยาบาล มหาวิทยาลัยนวมินทราชิราช

เจ้าของโครงการ มหาวิทยาลัยนวมินทราชิราช

สถานที่ก่อสร้าง คณะแพทยศาสตร์วชิรพยาบาล มหาวิทยาลัยนวมินทราชิราช


แบบเลขที่

แบบ ปร.4 และ ปร.5 ที่แนบ มีจำนวน 1 ชุด

คำนวณราคากลาง เมื่อวันที่ เดือน พฤศจิกายน พ.ศ. 2566

หน่วย : บาท

ลำดับที่	รายการ	จำนวน	หน่วย	ราคาต่อหน่วย		รวมเป็นเงิน(บาท)		รวมทั้งหมด	หมายเหตุ
				วัสดุ	ค่าแรง	รวมค่าวัสดุ	รวมค่าแรง		
1	งานวิศวกรรมโครงสร้าง								
1.1	งานเสาเข็ม								
	- Site Preparation and Set up	1.00	L.S.	-	-	-	-	-	
	- เสาเข็มเจาะระบบ Wet Process dia 1.20 ม.	72.00	ต้น	250,512.60	121,053.82	18,036,907.20	8,715,875.26	26,752,782.46	
	รับน้ำหนักปลอดภัยไม่น้อยกว่า 825 ตันต่อต้น, รวมตัดหัวเสาเข็ม								
	- เสาเข็มเจาะระบบ Wet Process dia 1.20 ม. (Tension Pile)	4.00	ต้น	266,040.45	122,602.55	1,064,161.80	490,410.18	1,554,571.98	
	รับน้ำหนักปลอดภัยไม่น้อยกว่า 825 ตันต่อต้น, รวมตัดหัวเสาเข็ม								
	- เสาเข็มเจาะระบบ Wet Process dia 1.35 ม.	140.00	ต้น	321,627.57	132,765.21	45,027,859.52	18,587,128.98	63,614,988.50	
	รับน้ำหนักปลอดภัยไม่น้อยกว่า 950 ตันต่อต้น, รวมตัดหัวเสาเข็ม								
	- เสาเข็มเจาะระบบ Wet Process dia 1.35 ม. (Tension Pile)	9.00	ต้น	333,113.30	133,905.33	2,998,019.70	1,205,147.97	4,203,167.67	
	รับน้ำหนักปลอดภัยไม่น้อยกว่า 950 ตันต่อต้น, รวมตัดหัวเสาเข็ม								
	- ค่าทดสอบเสาเข็ม SEISMIC TEST	225.00	ต้น	-	585.00	-	131,625.00	131,625.00	
	- ค่าทดสอบเสาเข็ม STATIC LOADTEST dia 1.20 ม.	1.00	ต้น	926,000.00	813,850.00	926,000.00	813,850.00	1,739,850.00	
	- ค่าทดสอบเสาเข็ม STATIC LOADTEST dia 1.35 ม.	1.00	ต้น	1,032,800.00	929,800.00	1,032,800.00	929,800.00	1,962,600.00	
	- ค่าทดสอบเสาเข็ม DYNAMIC LOADTEST dia 1.20 ม.	3.00	ต้น	80,800.00	61,500.00	242,400.00	184,500.00	426,900.00	
	- ค่าทดสอบเสาเข็ม DYNAMIC LOADTEST dia 1.35 ม.	3.00	ต้น	95,200.00	71,300.00	285,600.00	213,900.00	499,500.00	
	- เจาะสำรวจดิน	2.00	หลุม	-	50,000.00	-	100,000.00	100,000.00	
	รวมราคา งานเสาเข็ม					69,613,748.22	31,372,237.39	100,985,985.61	


ประธานกรรมการ
 (นายเอกรินทร์ ทิมมณี)


กรรมการ
 (นายวรพจน์ นิมสุวรรณ)


กรรมการ
 (นางสาวศิริมา สุบุญสันธิ์)


กรรมการ
 (นางสาวโศภิตตา ดากระบุตร)

แบบ ปร.4

แบบแสดงรายการ ปริมาณงาน และราคา

ชื่อโครงการ/งานก่อสร้าง โครงการก่อสร้างอาคารผู้ป่วยในเฉลิมพระเกียรติ คณะแพทยศาสตร์วชิรพยาบาล มหาวิทยาลัยนวมินทราชิราช

เจ้าของโครงการ มหาวิทยาลัยนวมินทราชิราช

สถานที่ก่อสร้าง คณะแพทยศาสตร์วชิรพยาบาล มหาวิทยาลัยนวมินทราชิราช


แบบเลขที่


แบบ ปร.4 และ ปร.5 ที่แนบ มีจำนวน 1 ชุด

คำนวณราคากลาง เมื่อวันที่ เดือน พฤศจิกายน พ.ศ. 2566

หน่วย : บาท

ลำดับที่	รายการ	จำนวน	หน่วย	ราคาต่อหน่วย		รวมเป็นเงิน(บาท)		รวมทั้งหมด	หมายเหตุ
				วัสดุ	ค่าแรง	รวมค่าวัสดุ	รวมค่าแรง		
1.2	งานดินชั้นฐานราก								
	- ขุดดิน	45,255.00	ลบ.ม.	-	99.00	-	4,480,245.00	4,480,245.00	
	- ถมดินกลับ	3,312.75	ลบ.ม.	-	99.00	-	327,962.25	327,962.25	
	- ทราขรองพื้นปรับระดับ	492.45	ลบ.ม.	495.00	91.00	243,762.75	44,812.95	288,575.70	
	- คอนกรีตหยาบ	379.05	ลบ.ม.	2,193.10	391.00	831,294.56	148,208.55	979,503.11	
	- PLASTIC 0.20mm. THK. LAY UNDER RC.SLAB	4,287.15	ตร.ม.	30.00	5.00	128,614.50	21,435.75	150,050.25	
	รวมราคา งานดินชั้นฐานราก					1,203,671.81	5,022,664.50	6,226,336.31	
1.3	งานคอนกรีตเสริมเหล็กชั้นฐานราก								
	- คอนกรีตโครงสร้าง (fc' cylinder =320 ksc.)	5,534.70	ลบ.ม.	2,529.00	485.00	13,997,256.30	2,684,329.50	16,681,585.80	
	ไม้แบบ								
	- ค่าแรงแบบหล่อคอนกรีต(คิด100%)	1,920.00	ตร.ม.	-	121.00	-	232,320.00	232,320.00	
	- ไม้แบบหล่อคอนกรีต (คิด 50%) (อาคาร 4 ชั้นขึ้นไป)	960.00	ลบ.ฟ.	400.00	-	384,000.00	-	384,000.00	
	- ไม้คร่าวยึดไม้แบบ (คิด 30% ของปริมาณไม้แบบที่ปรับลดแล้ว)	288.00	ลบ.ฟ.	400.00	-	115,200.00	-	115,200.00	
	- งานไม้ค้ำยันไม้แบบ	-	ต้น	50.00	-	-	-	-	
	- ตะปู (คิด25% ของไม้แบบทั้งหมด)	480.00	กก.	36.00	-	17,280.00	-	17,280.00	
	เหล็กเสริม								
	- เหล็กเสริม DB 16 mm SD40	11,237.85	กก.	26.36	3.30	296,229.73	37,084.91	333,314.63	
	- เหล็กเสริม DB 20 mm SD40	22,531.80	กก.	26.16	2.90	589,431.89	65,342.22	654,774.11	


ประธานกรรมการ
 (นายเอกรินทร์ ทิมมณี)


กรรมการ
 (นายวรพจน์ นิมสุวรรณ)


กรรมการ
 (นางสาวศีลมา สุบุญสันธิ์)


กรรมการ
 (นางสาวโสภิตตา ดากระบุตร)

แบบ ปร.4

แบบแสดงรายการ ปริมาณงาน และราคา

ชื่อโครงการ/งานก่อสร้าง โครงการก่อสร้างอาคารผู้ป่วยในเฉลิมพระเกียรติ คณะแพทยศาสตร์วชิรพยาบาล มหาวิทยาลัยนวมินทราธิราช

เจ้าของโครงการ มหาวิทยาลัยนวมินทราธิราช

สถานที่ก่อสร้าง คณะแพทยศาสตร์วชิรพยาบาล มหาวิทยาลัยนวมินทราธิราช


แบบเลขที่


แบบ ปร.4 และ ปร.5 ที่แนบ มีจำนวน 1 ชุด

คำนวณราคากลาง เมื่อวันที่ เดือน พฤศจิกายน พ.ศ. 2566

หน่วย : บาท

ลำดับที่	รายการ	จำนวน	หน่วย	ราคาต่อหน่วย		รวมเป็นเงิน(บาท)		รวมทั้งหมด	หมายเหตุ
				วัสดุ	ค่าแรง	รวมค่าวัสดุ	รวมค่าแรง		
	- เหล็กเสริม DB 25 mm SD50	13,662.05	กก.	26.50	2.90	362,044.33	39,619.95	401,664.27	
	- เหล็กเสริม DB 28 mm SD50	656,532.35	กก.	26.50	2.90	17,398,107.28	1,903,943.82	19,302,051.09	
	- เหล็กเสริม DB 32 mm SD50	115,439.35	กก.	26.50	2.90	3,059,142.78	334,774.12	3,393,916.89	
	- ลวดผูกเหล็ก (คีด 30 กก.ต่อน้ำหนักเหล็ก 1,000 กก.)	24,582.10	กก.	33.00	-	811,209.30	-	811,209.30	
	รวมราคา งานคอนกรีตเสริมเหล็กชั้นฐานราก					37,029,901.59	5,297,414.50	42,327,316.09	
1.4	งานชั้นใต้ดิน 3								
1.4.1	งานพื้น								
	- ทรายหยาบ	462.00	ลบ.ม.	495.00	91.00	228,690.00	42,042.00	270,732.00	
	- คอนกรีตหยาบ	355.00	ลบ.ม.	2,193.10	391.00	778,550.50	138,805.00	917,355.50	
	งานคอนกรีตโครงสร้าง								
	- คอนกรีตโครงสร้าง (fc' cylinder =320 ksc.) + กันซึม	1,951.30	ลบ.ม.	2,529.00	485.00	4,934,837.70	946,380.50	5,881,218.20	
	เหล็กเสริมสำหรับงานพื้น								
	- เหล็กเสริม DB 12 mm SD40	4,159.05	กก.	26.50	3.30	110,214.83	13,724.87	123,939.69	
	- เหล็กเสริม DB 16 mm SD40	147,570.20	กก.	26.36	3.30	3,889,950.47	486,981.66	4,376,932.13	
	- เหล็กเสริม DB 20 mm SD40	9,412.05	กก.	26.16	2.90	246,219.23	27,294.95	273,514.17	
	- ลวดผูกเหล็ก (คีด 30 กก.ต่อน้ำหนักเหล็ก 1,000 กก.)	4,834.23	กก.	33.00	-	159,529.59	-	159,529.59	
	ไม้แบบสำหรับงานพื้น								
	- ค่าแรงแบบหล่อคอนกรีต(คีด100%)	-	ตร.ม.	-	121.00	-	-	-	


ประธานกรรมการ
 (นายเอกรินทร์ ทิมมณี)


กรรมการ
 (นายวรพจน์ นิมสุวรรณ)


กรรมการ
 (นางสาวศีลัมพา สุบุญสันธิ์)


กรรมการ
 (นางสาวโศภิตตา ดากระบุดร)

แบบ ปร.4

แบบแสดงรายการ ปริมาณงาน และราคา

ชื่อโครงการ/งานก่อสร้าง โครงการก่อสร้างอาคารผู้ป่วยในเฉลิมพระเกียรติ คณะแพทยศาสตร์วชิรพยาบาล มหาวิทยาลัยนวมินทราชิราช

เจ้าของโครงการ มหาวิทยาลัยนวมินทราชิราช

สถานที่ก่อสร้าง คณะแพทยศาสตร์วชิรพยาบาล มหาวิทยาลัยนวมินทราชิราช

แบบเลขที่

แบบ ปร.4 และ ปร.5 ที่แนบ มีจำนวน 1 ชุด

คำนวณราคากลาง เมื่อวันที่ เดือน พฤศจิกายน พ.ศ. 2566

หน่วย : บาท

ลำดับที่	รายการ	จำนวน	หน่วย	ราคาต่อหน่วย		รวมเป็นเงิน(บาท)		รวมทั้งหมด	หมายเหตุ
				วัสดุ	ค่าแรง	รวมค่าวัสดุ	รวมค่าแรง		
	- ไม้แบบหล่อคอนกรีต (คิด 50%) (อาคาร 4 ชั้นขึ้นไป)	-	ลบ.ฟ.	400.00	-	-	-	-	
	- ไม้คร่าวยึดไม้แบบ (คิด 30% ของปริมาณไม้แบบที่ปรับลดแล้ว)	-	ลบ.ฟ.	400.00	-	-	-	-	
	- งานไม้ค้ำยันไม้แบบ	-	ต้น	-	-	-	-	-	
	- ตะปู (คิด25% ของไม้แบบทั้งหมด)	-	กก.	36.00	-	-	-	-	
1.4.2	งานเสา								
	งานคอนกรีตโครงสร้าง								
	- คอนกรีตโครงสร้าง (fc' cylinder =600 ksc.)	116.85	ลบ.ม.	4,550.00	485.00	531,667.50	56,672.25	588,339.75	
	- คอนกรีตโครงสร้าง (fc' cylinder =600 ksc.) + กันซึม	29.45	ลบ.ม.	4,550.00	485.00	133,997.50	14,283.25	148,280.75	
	เหล็กเสริมสำหรับงานเสา								
	- เหล็กเสริม DB 12 mm SD40	15,089.20	กก.	26.50	3.30	399,863.80	49,794.36	449,658.16	
	- เหล็กเสริม DB 25 mm SD50	16,254.55	กก.	26.50	2.90	430,745.58	47,138.20	477,883.77	
	- เหล็กเสริม DB 32 mm SD50	64,702.85	กก.	26.50	2.90	1,714,625.53	187,638.27	1,902,263.79	
	- ลวดผูกเหล็ก (คิด 30 กก.ต่อน้ำหนักเหล็ก 1,000 กก.)	2,881.39	กก.	33.00	-	95,085.87	-	95,085.87	
	ไม้แบบสำหรับงานเสา								
	- ค่าแรงแบบหล่อคอนกรีต(คิด100%)	591.00	ตร.ม.	-	121.00	-	71,511.00	71,511.00	
	- ไม้แบบหล่อคอนกรีต (คิด 50%) (อาคาร 4 ชั้นขึ้นไป)	295.50	ลบ.ฟ.	400.00	-	118,200.00	-	118,200.00	
	- ไม้คร่าวยึดไม้แบบ (คิด 30% ของปริมาณไม้แบบที่ปรับลดแล้ว)	88.65	ลบ.ฟ.	400.00	-	35,460.00	-	35,460.00	
	- งานไม้ค้ำยันไม้แบบ	-	ต้น	50.00	-	-	-	-	
	- ตะปู (คิด25% ของไม้แบบทั้งหมด)	147.75	กก.	36.00	-	5,319.00	-	5,319.00	

.....ประธานกรรมการ
(นายเอกรินทร์ ทิมมณี)

.....กรรมการ
(นายวรพจน์ นิมสุวรรณ)

.....กรรมการ
(นางสาวศิลัมพา สุขบุญสันธิ์)

.....กรรมการ
(นางสาวโศภิตตา ดากระบุตร)

แบบ ปร.4

แบบแสดงรายการ ปริมาณงาน และราคา

ชื่อโครงการ/งานก่อสร้าง โครงการก่อสร้างอาคารผู้ป่วยในเฉลิมพระเกียรติ คณะแพทยศาสตร์วชิรพยาบาล มหาวิทยาลัยนวมินทราธิราช

เจ้าของโครงการ มหาวิทยาลัยนวมินทราธิราช

สถานที่ก่อสร้าง คณะแพทยศาสตร์วชิรพยาบาล มหาวิทยาลัยนวมินทราธิราช


แบบเลขที่


แบบ ปร.4 และ ปร.5 ที่แนบ มีจำนวน 1 ชุด

คำนวณราคากลาง เมื่อวันที่ เดือน พฤศจิกายน พ.ศ. 2566

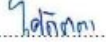
หน่วย : บาท

ลำดับที่	รายการ	จำนวน	หน่วย	ราคาต่อหน่วย		รวมเป็นเงิน(บาท)		รวมทั้งหมด	หมายเหตุ
				วัสดุ	ค่าแรง	รวมค่าวัสดุ	รวมค่าแรง		
1.4.3	งานคาน								
	- ทราयरพื้นปรับระดับ	1.00	ลบ.ม.	495.00	91.00	495.00	91.00	586.00	
	- คอนกรีตหยาบ	1.00	ลบ.ม.	2,193.10	391.00	2,193.10	391.00	2,584.10	
	งานคอนกรีตโครงสร้าง								
	- คอนกรีตโครงสร้าง (fc' cylinder =320 ksc.)	231.80	ลบ.ม.	2,529.00	485.00	586,222.20	112,423.00	698,645.20	
	เหล็กเสริมสำหรับงานคาน								
	- เหล็กเสริม RB 9 mm SR24	140.25	กก.	26.80	4.10	3,758.70	575.03	4,333.73	
	- เหล็กเสริม DB 20 mm SD40	42,760.95	กก.	26.16	2.90	1,118,626.45	124,006.76	1,242,633.21	
	- เหล็กเสริม DB 32 mm SD50	76,949.65	กก.	26.50	2.90	2,039,165.73	223,153.99	2,262,319.71	
	- ลวดผูกเหล็ก (คีด 30 กก.ต่อน้ำหนักเหล็ก 1,000 กก.)	3,595.52	กก.	33.00	-	118,652.16	-	118,652.16	
	ไม้แบบสำหรับงานคาน								
	- ค่าแรงแบบหล่อคอนกรีต(คีด100%)	628.00	ตร.ม.	-	121.00	-	75,988.00	75,988.00	
	- ไม้แบบหล่อคอนกรีต (คีด 50%) (อาคาร 4 ชั้นขึ้นไป)	314.00	ลบ.ฟ.	400.00	-	125,600.00	-	125,600.00	
	- ไม้คร่าวยึดไม้แบบ (คีด 30% ของปริมาณไม้แบบที่ปรับลดแล้ว)	94.20	ลบ.ฟ.	400.00	-	37,680.00	-	37,680.00	
	- งานไม้ค้ำยันไม้แบบ	198.00	ต้น	50.00	-	9,900.00	-	9,900.00	
	- ตะปู (คีด25% ของไม้แบบทั้งหมด)	157.00	กก.	36.00	-	5,652.00	-	5,652.00	
1.4.4	งานบันได								
	งานคอนกรีตโครงสร้าง								
	- คอนกรีตโครงสร้าง (fc' cylinder =320 ksc.)	7.60	ลบ.ม.	2,529.00	485.00	19,220.40	3,686.00	22,906.40	


 ประธานกรรมการ
 (นายเอกรินทร์ ทิมมณี)


 กรรมการ
 (นายวรพจน์ นิมสุวรรณ)


 กรรมการ
 (นางสาวศิริลัมพา สุขบุญสันธิ์)


 กรรมการ
 (นางสาวโสภิตตา ดากระบุตร)

แบบ ปร.4

แบบแสดงรายการ ปริมาณงาน และราคา

ชื่อโครงการ/งานก่อสร้าง โครงการก่อสร้างอาคารผู้ป่วยในเฉลิมพระเกียรติ คณะแพทยศาสตร์วชิรพยาบาล มหาวิทยาลัยนวมินทราธิราช

เจ้าของโครงการ มหาวิทยาลัยนวมินทราธิราช

สถานที่ก่อสร้าง คณะแพทยศาสตร์วชิรพยาบาล มหาวิทยาลัยนวมินทราธิราช

แบบเลขที่

แบบ ปร.4 และ ปร.5 ที่แนบ มีจำนวน 1 ชุด

คำนวณราคากลาง เมื่อวันที่ เดือน พฤศจิกายน พ.ศ. 2566

หน่วย : บาท

ลำดับที่	รายการ	จำนวน	หน่วย	ราคาต่อหน่วย		รวมเป็นเงิน(บาท)		รวมทั้งหมด	หมายเหตุ
				วัสดุ	ค่าแรง	รวมค่าวัสดุ	รวมค่าแรง		
	- เหล็กเสริมสำหรับงานบันได								
	- เหล็กเสริม RB 6 mm SR24	44.20	กก.	27.66	4.10	1,222.57	181.22	1,403.79	
	- เหล็กเสริม RB 9 mm SR24	203.15	กก.	26.80	4.10	5,444.42	832.92	6,277.34	
	- เหล็กเสริม DB 12 mm SD40	387.60	กก.	26.50	3.30	10,271.40	1,279.08	11,550.48	
	- เหล็กเสริม DB 16 mm SD40	430.95	กก.	26.36	3.30	11,359.84	1,422.14	12,781.98	
	- เหล็กเสริม DB 20 mm SD40	1,013.20	กก.	26.16	2.90	26,505.31	2,938.28	29,443.59	
	- ลวดผูกเหล็ก (คิด 30 กก.ต่อน้ำหนักเหล็ก 1,000 กก.)	62.37	กก.	33.00	-	2,058.21	-	2,058.21	
	ไม้แบบสำหรับงานบันได								
	- ค่าแรงแบบหล่อคอนกรีต(คิด100%)	55.00	ตร.ม.	-	121.00	-	6,655.00	6,655.00	
	- ไม้แบบหล่อคอนกรีต (คิด 50%) (อาคาร 4 ชั้นขึ้นไป)	27.50	ลบ.ฟ.	400.00	-	11,000.00	-	11,000.00	
	- ไม้คร่าวยึดไม้แบบ (คิด 30% ของปริมาณไม้แบบที่ปรับลดแล้ว)	8.25	ลบ.ฟ.	400.00	-	3,300.00	-	3,300.00	
	- งานไม้ค้ำยันไม้แบบ	18.00	ต้น	50.00	-	900.00	-	900.00	
	- ตะปู (คิด25% ของไม้แบบทั้งหมด)	13.75	กก.	36.00	-	495.00	-	495.00	
1.4.5	งานผนังลิฟต์								
	งานคอนกรีตโครงสร้าง								
	- คอนกรีตโครงสร้าง (fc' cylinder =600 ksc.)	170.05	ลบ.ม.	4,550.00	485.00	773,727.50	82,474.25	856,201.75	
	เหล็กเสริมสำหรับงานผนังลิฟต์								
	- เหล็กเสริม RB 9 mm SR24	3,699.20	กก.	26.80	4.10	99,138.56	15,166.72	114,305.28	
	- เหล็กเสริม DB 12 mm SD40	5,880.30	กก.	26.50	3.30	155,827.95	19,404.99	175,232.94	

.....ประธานกรรมการ
(นายเอกรินทร์ ทิมมณี)

.....กรรมการ
(นายวรพจน์ นิมสุวรรณ)

.....กรรมการ
(นางสาวศิลัมพา สุบุญสันธิ์)

.....กรรมการ
(นางสาวโสภิตตา ดากระบุตร)

แบบ ปร.4

แบบแสดงรายการ ปริมาณงาน และราคา

ชื่อโครงการ/งานก่อสร้าง โครงการก่อสร้างอาคารผู้ป่วยในเฉลิมพระเกียรติ คณะแพทยศาสตร์วชิรพยาบาล มหาวิทยาลัยนวมินทราชิราช

เจ้าของโครงการ มหาวิทยาลัยนวมินทราชิราช

สถานที่ก่อสร้าง คณะแพทยศาสตร์วชิรพยาบาล มหาวิทยาลัยนวมินทราชิราช

แบบเลขที่

แบบ ปร.4 และ ปร.5 ที่แนบ มีจำนวน 1 ชุด

คำนวณราคากลาง เมื่อวันที่ เดือน พฤศจิกายน พ.ศ. 2566

หน่วย : บาท

ลำดับที่	รายการ	จำนวน	หน่วย	ราคาต่อหน่วย		รวมเป็นเงิน(บาท)		รวมทั้งหมด	หมายเหตุ
				วัสดุ	ค่าแรง	รวมค่าวัสดุ	รวมค่าแรง		
	- เหล็กเสริม DB 16 mm SD50	21,527.95	กก.	25.75	3.30	554,344.71	71,042.24	625,386.95	
	- เหล็กเสริม DB 20 mm SD50	12,451.65	กก.	25.55	2.90	318,139.66	36,109.79	354,249.44	
	- เหล็กเสริม DB 25 mm SD50	16,473.85	กก.	26.50	2.90	436,557.03	47,774.17	484,331.19	
	- เหล็กเสริม DB 28 mm SD50	9,656.00	กก.	26.50	2.90	255,884.00	28,002.40	283,886.40	
	- เหล็กเสริม DB 32 mm SD50	73,300.60	กก.	26.50	2.90	1,942,465.90	212,571.74	2,155,037.64	
	- ลวดผูกเหล็ก (คิด 30 กก.ต่อน้ำหนักเหล็ก 1,000 กก.)	4,289.68	กก.	33.00	-	141,559.44	-	141,559.44	
	ไม้แบบสำหรับงานผนัง								
	- ค่าแรงแบบหล่อคอนกรีต(คิด100%)	987.00	ตร.ม.	-	121.00	-	119,427.00	119,427.00	
	- ไม้แบบหล่อคอนกรีต (คิด 50%) (อาคาร 4 ชั้นขึ้นไป)	493.50	ลบ.ฟ.	400.00	-	197,400.00	-	197,400.00	
	- ไม้คร่าวยึดไม้แบบ (คิด 30% ของปริมาณไม้แบบที่ปรับลดแล้ว)	148.05	ลบ.ฟ.	400.00	-	59,220.00	-	59,220.00	
	- งานไม้ค้ำยันไม้แบบ	-	ตัน	50.00	-	-	-	-	
	- ตะปู (คิด25% ของไม้แบบทั้งหมด)	246.75	กก.	36.00	-	8,883.00	-	8,883.00	
1.4.6	งานผนัง คสล.								
	งานคอนกรีตโครงสร้าง								
	- คอนกรีตโครงสร้าง (fc' cylinder =280 ksc.)	10.45	ลบ.ม.	2,700.00	485.00	28,215.00	5,068.25	33,283.25	
	- คอนกรีตโครงสร้าง (fc' cylinder =280 ksc.) + กันซึม	133.00	ลบ.ม.	2,700.00	485.00	359,100.00	64,505.00	423,605.00	
	- เหล็กเสริมสำหรับงานผนัง คสล.								
	- เหล็กเสริม DB 12 mm SD40	17,496.40	กก.	26.50	3.30	463,654.60	57,738.12	521,392.72	
	- เหล็กเสริม DB 16 mm SD40	282.20	กก.	26.36	3.30	7,438.79	931.26	8,370.05	

.....ประธานกรรมการ
(นายเอกรินทร์ ทิมมณี)

.....กรรมการ
(นายวรพจน์ นิมสุวรรณ)

.....กรรมการ
(นางสาวศิลัมพา สุบุญสันธิ์)

.....กรรมการ
(นางสาวโศภิตตา ดากระบุตร)

แบบ ปร.4

แบบแสดงรายการ ปริมาณงาน และราคา

ชื่อโครงการ/งานก่อสร้าง โครงการก่อสร้างอาคารผู้ป่วยในเฉลิมพระเกียรติ คณะแพทยศาสตร์วชิรพยาบาล มหาวิทยาลัยนวมินทราชิราช

เจ้าของโครงการ มหาวิทยาลัยนวมินทราชิราช

สถานที่ก่อสร้าง คณะแพทยศาสตร์วชิรพยาบาล มหาวิทยาลัยนวมินทราชิราช


แบบเลขที่

แบบ ปร.4 และ ปร.5 ที่แนบ มีจำนวน 1 ชุด

คำนวณราคากลาง เมื่อวันที่ เดือน พฤศจิกายน พ.ศ. 2566

หน่วย : บาท

ลำดับที่	รายการ	จำนวน	หน่วย	ราคาต่อหน่วย		รวมเป็นเงิน(บาท)		รวมทั้งหมด	หมายเหตุ
				วัสดุ	ค่าแรง	รวมค่าวัสดุ	รวมค่าแรง		
	- เหล็กเสริม DB 20 mm SD40	1,698.30	กก.	26.16	2.90	44,427.53	4,925.07	49,352.60	
	- ลวดผูกเหล็ก (ลิด 30 กก.ต่อน้ำหนักเหล็ก 1,000 กก.)	584.30	กก.	33.00	-	19,281.90	-	19,281.90	
	ไม้แบบสำหรับงานผนัง คสล.								
	- ค่าแรงแบบหล่อคอนกรีต(ลิด100%)	1,196.00	ตร.ม.	-	121.00	-	144,716.00	144,716.00	
	- ไม้แบบหล่อคอนกรีต (ลิด 50%) (อาคาร 4 ชั้นขึ้นไป)	598.00	ลบ.ฟ.	400.00	-	239,200.00	-	239,200.00	
	- ไม้คร่าวยึดไม้แบบ (ลิด 30% ของปริมาณไม้แบบที่ปรับลดแล้ว)	179.40	ลบ.ฟ.	400.00	-	71,760.00	-	71,760.00	
	- งานไม้ค้ำยันไม้แบบ	-	คืบ	50.00	-	-	-	-	
	- ตะปู (ลิด25% ของไม้แบบทั้งหมด)	299.00	กก.	36.00	-	10,764.00	-	10,764.00	
	รวมราคา งานชั้นใต้ดิน 3					24,139,669.14	3,545,746.67	27,685,415.81	
1.5	งานโครงสร้างชั้นใต้ดิน 2								
1.5.1	งานพื้น								
	งานคอนกรีตโครงสร้าง								
	- คอนกรีต โครงสร้าง (fc' cylinder =320 ksc.)	962.35	ลบ.ม.	2,529.00	485.00	2,433,783.15	466,739.75	2,900,522.90	
	เหล็กเสริมสำหรับงานพื้น								
	- เหล็กเสริม RB 9 mm SR24	802.40	กก.	26.80	4.10	21,504.32	3,289.84	24,794.16	
	- เหล็กเสริม DB 12 mm SD40	63,237.45	กก.	26.50	3.30	1,675,792.43	208,683.59	1,884,476.01	
	- เหล็กเสริม DB 16 mm SD40	24,935.60	กก.	26.36	3.30	657,302.42	82,287.48	739,589.90	
	- เหล็กเสริม DB 20 mm SD40	11,277.80	กก.	26.16	2.90	295,027.25	32,705.62	327,732.87	


ประธานกรรมการ
 (นายเอกรินทร์ ทิมมณี)


กรรมการ
 (นายวรพจน์ นิมสุวรรณ)


กรรมการ
 (นางสาวศิริลัมพา สุขบุญสันธิ์)


กรรมการ
 (นางสาวโสภิตตา ดากระบุตร)

แบบ ปร.4

แบบแสดงรายการ ปริมาณงาน และราคา

ชื่อโครงการ/งานก่อสร้าง โครงการก่อสร้างอาคารผู้ป่วยในเฉลิมพระเกียรติ คณะแพทยศาสตร์วชิรพยาบาล มหาวิทยาลัยนวมินทราชิราช

เจ้าของโครงการ มหาวิทยาลัยนวมินทราชิราช

สถานที่ก่อสร้าง คณะแพทยศาสตร์วชิรพยาบาล มหาวิทยาลัยนวมินทราชิราช

แบบเลขที่

แบบ ปร.4 และ ปร.5 ที่แนบ มีจำนวน 1 ชุด

คำนวณราคากลาง เมื่อวันที่ เดือน พฤศจิกายน พ.ศ. 2566

หน่วย : บาท

ลำดับที่	รายการ	จำนวน	หน่วย	ราคาต่อหน่วย		รวมเป็นเงิน(บาท)		รวมทั้งหมด	หมายเหตุ
				วัสดุ	ค่าแรง	รวมค่าวัสดุ	รวมค่าแรง		
	- เหล็กเสริม DB 25 mm SD40	4,814.40	กก.	23.60	2.90	113,619.84	13,961.76	127,581.60	
	- ลวดผูกเหล็ก (คีด 30 กก.ต่อน้ำหนักเหล็ก 1,000 กก.)	3,152.02	กก.	33.00	-	104,016.66	-	104,016.66	
	ไม้แบบสำหรับงานพื้น								
	- ค่าแรงแบบหล่อคอนกรีต(คีด100%)	3,410.00	ตร.ม.	-	121.00	-	412,610.00	412,610.00	
	- ไม้แบบหล่อคอนกรีต (คีด 50%) (อาคาร 4 ชั้นขึ้นไป)	1,705.00	ลบ.ฟ.	400.00	-	682,000.00	-	682,000.00	
	- ไม้คร่าวยึดไม้แบบ (คีด 30% ของปริมาณไม้แบบที่ปรับลดแล้ว)	511.50	ลบ.ฟ.	400.00	-	204,600.00	-	204,600.00	
	- งานไม้ค้ำยันไม้แบบ	1,075.00	คืบ	50.00	-	53,750.00	-	53,750.00	
	- ตะปู (คีด25% ของไม้แบบทั้งหมด)	852.50	กก.	36.00	-	30,690.00	-	30,690.00	
1.5.2	งานเสา								
	งานคอนกรีตโครงสร้าง								
	- คอนกรีตโครงสร้าง (fc' cylinder =600 ksc.)	143.45	ลบ.ม.	4,550.00	485.00	652,697.50	69,573.25	722,270.75	
	- คอนกรีตโครงสร้าง (fc' cylinder =600 ksc.) + กันซึม	3.80	ลบ.ม.	4,550.00	485.00	17,290.00	1,843.00	19,133.00	
	เหล็กเสริมสำหรับงานเสา								
	- เหล็กเสริม DB 12 mm SD40	8,000.20	กก.	26.50	3.30	212,005.30	26,400.66	238,405.96	
	- เหล็กเสริม DB 25 mm SD50	8,216.10	กก.	26.50	2.90	217,726.65	23,826.69	241,553.34	
	- เหล็กเสริม DB 32 mm SD50	33,030.15	กก.	26.50	2.90	875,298.98	95,787.44	971,086.41	
	- ลวดผูกเหล็ก (คีด 30 กก.ต่อน้ำหนักเหล็ก 1,000 กก.)	1,477.39	กก.	33.00	-	48,753.87	-	48,753.87	
	ไม้แบบสำหรับงานเสา								
	- ค่าแรงแบบหล่อคอนกรีต(คีด100%)	591.00	ตร.ม.	-	121.00	-	71,511.00	71,511.00	

.....ประธานกรรมการ
(นายเอกรินทร์ ทิมมณี)

.....กรรมการ
(นายวรพจน์ นิมสุวรรณ)

.....กรรมการ
(นางสาวศิลัมพา สุบุญสันธิ์)

.....กรรมการ
(นางสาวโศภิตตา ดากระบุตร)

แบบ ปร.4

แบบแสดงรายการ ปริมาณงาน และราคา

ชื่อโครงการ/งานก่อสร้าง โครงการก่อสร้างอาคารผู้ป่วยในเฉลิมพระเกียรติ คณะแพทยศาสตร์วชิรพยาบาล มหาวิทยาลัยนวมินทราธิราช

เจ้าของโครงการ มหาวิทยาลัยนวมินทราธิราช

สถานที่ก่อสร้าง คณะแพทยศาสตร์วชิรพยาบาล มหาวิทยาลัยนวมินทราธิราช


แบบเลขที่


แบบ ปร.4 และ ปร.5 ที่แนบ มีจำนวน 1 ชุด

คำนวณราคากลาง เมื่อวันที่ เดือน พฤศจิกายน พ.ศ. 2566

หน่วย : บาท

ลำดับที่	รายการ	จำนวน	หน่วย	ราคาต่อหน่วย		รวมเป็นเงิน(บาท)		รวมทั้งหมด	หมายเหตุ
				วัสดุ	ค่าแรง	รวมค่าวัสดุ	รวมค่าแรง		
	- ไม้แบบหล่อคอนกรีต (คิด 50%) (อาคาร 4 ชั้นขึ้นไป)	295.50	ลบ.ฟ.	400.00	-	118,200.00	-	118,200.00	
	- ไม้คร่าวซิดไม้แบบ (คิด 30% ของปริมาณไม้แบบที่ปรับลดแล้ว)	88.65	ลบ.ฟ.	400.00	-	35,460.00	-	35,460.00	
	- งานไม้ค้ำยันไม้แบบ	-	ตัน	50.00	-	-	-	-	
	- ตะปู (คิด 25% ของไม้แบบทั้งหมด)	147.75	กก.	36.00	-	5,319.00	-	5,319.00	
1.5.3	งานคาน								
	งานคอนกรีตโครงสร้าง								
	- คอนกรีต โครงสร้าง (fc' cylinder =320 ksc.)	23.75	ลบ.ม.	2,529.00	485.00	60,063.75	11,518.75	71,582.50	
	เหล็กเสริมสำหรับงานคาน								
	- เหล็กเสริม RB 9 mm SR24	170.00	กก.	26.80	4.10	4,556.00	697.00	5,253.00	
	- เหล็กเสริม DB 12 mm SD40	1,019.15	กก.	26.50	3.30	27,007.48	3,363.20	30,370.67	
	- เหล็กเสริม DB 16 mm SD40	94.35	กก.	26.36	3.30	2,487.07	311.36	2,798.42	
	- เหล็กเสริม DB 20 mm SD40	2,410.60	กก.	26.16	2.90	63,061.30	6,990.74	70,052.04	
	- เหล็กเสริม DB 25 mm SD40	1,245.25	กก.	23.60	2.90	29,387.90	3,611.23	32,999.13	
	- ลวดผูกเหล็ก (คิด 30 กก.ต่อน้ำหนักเหล็ก 1,000 กก.)	148.18	กก.	33.00	-	4,889.94	-	4,889.94	
	ไม้แบบสำหรับงานคาน								
	- ค่าแรงแบบหล่อคอนกรีต(คิด100%)	208.00	ตร.ม.	-	121.00	-	25,168.00	25,168.00	
	- ไม้แบบหล่อคอนกรีต (คิด 50%) (อาคาร 4 ชั้นขึ้นไป)	104.00	ลบ.ฟ.	400.00	-	41,600.00	-	41,600.00	
	- ไม้คร่าวซิดไม้แบบ (คิด 30% ของปริมาณไม้แบบที่ปรับลดแล้ว)	31.20	ลบ.ฟ.	400.00	-	12,480.00	-	12,480.00	
	- งานไม้ค้ำยันไม้แบบ	66.00	ตัน	50.00	-	3,300.00	-	3,300.00	


ประธานกรรมการ
 (นายเอกรินทร์ ทิมมณี)


กรรมการ
 (นายวรพจน์ นิมสุวรรณ)


กรรมการ
 (นางสาวศิริลปมา สุขบุญสันธิ์)


กรรมการ
 (นางสาวเสกิตตา ดากระบุตร)

แบบ ปร.4

แบบแสดงรายการ ปริมาณงาน และราคา

ชื่อโครงการ/งานก่อสร้าง โครงการก่อสร้างอาคารผู้ป่วยในเฉลิมพระเกียรติ คณะแพทยศาสตร์วชิรพยาบาล มหาวิทยาลัยนวมินทราชิราช

เจ้าของโครงการ มหาวิทยาลัยนวมินทราชิราช

สถานที่ก่อสร้าง คณะแพทยศาสตร์วชิรพยาบาล มหาวิทยาลัยนวมินทราชิราช

แบบเลขที่


แบบ ปร.4 และ ปร.5 ที่แนบ มีจำนวน 1 ชุด

คำนวณราคากลาง เมื่อวันที่ เดือน พฤศจิกายน พ.ศ. 2566

หน่วย : บาท

ลำดับที่	รายการ	จำนวน	หน่วย	ราคาต่อหน่วย		รวมเป็นเงิน(บาท)		รวมทั้งหมด	หมายเหตุ
				วัสดุ	ค่าแรง	รวมค่าวัสดุ	รวมค่าแรง		
	- ตะปู (คิด25% ของไม้แบบทั้งหมด)	52.00	กก.	36.00	-	1,872.00	-	1,872.00	
1.5.4	งานบันได								
	งานคอนกรีตโครงสร้าง								
	- คอนกรีตโครงสร้าง (fc' cylinder =320 ksc.)	13.30	ลบ.ม.	2,529.00	485.00	33,635.70	6,450.50	40,086.20	
	เหล็กเสริมสำหรับงานบันได								
	- เหล็กเสริม RB 6 mm SR24	46.75	กก.	27.66	4.10	1,293.11	191.68	1,484.78	
	- เหล็กเสริม RB 9 mm SR24	232.05	กก.	26.80	4.10	6,218.94	951.41	7,170.35	
	- เหล็กเสริม DB 12 mm SD40	804.10	กก.	26.50	3.30	21,308.65	2,653.53	23,962.18	
	- เหล็กเสริม DB 16 mm SD40	1,009.80	กก.	26.36	3.30	26,618.33	3,332.34	29,950.67	
	- เหล็กเสริม DB 20 mm SD40	1,931.20	กก.	26.16	2.90	50,520.19	5,600.48	56,120.67	
	- ลวดผูกเหล็ก (คิด 30 กก.ต่อน้ำหนักเหล็ก 1,000 กก.)	120.71	กก.	33.00	-	3,983.43	-	3,983.43	
	ไม้แบบสำหรับงานบันได								
	- ค่าแรงแบบหล่อคอนกรีต(คิด100%)	84.00	ตร.ม.	-	121.00	-	10,164.00	10,164.00	
	- ไม้แบบหล่อคอนกรีต (คิด 50%) (อาคาร 4 ชั้นขึ้นไป)	42.00	ลบ.ฟ.	400.00	-	16,800.00	-	16,800.00	
	- ไม้คร่าวยึดไม้แบบ (คิด 30% ของปริมาณไม้แบบที่ปรับลดแล้ว)	12.60	ลบ.ฟ.	400.00	-	5,040.00	-	5,040.00	
	- งานไม้ค้ำยันไม้แบบ	27.00	คืบ	50.00	-	1,350.00	-	1,350.00	
	- ตะปู (คิด25% ของไม้แบบทั้งหมด)	21.00	กก.	36.00	-	756.00	-	756.00	
1.5.5	งานผนังลิฟต์								
	งานคอนกรีตโครงสร้าง								


ประธานกรรมการ
 (นายเอกรินทร์ ทิมมณี)


กรรมการ
 (นายวรพจน์ นิมสุวรรณ)


กรรมการ
 (นางสาวศิริลัมพา สุขบุญสันธิ์)


กรรมการ
 (นางสาวโศภิตตา ดากระบุตร)

แบบ ปร.4

แบบแสดงรายการ ปริมาณงาน และราคา

ชื่อโครงการ/งานก่อสร้าง โครงการก่อสร้างอาคารผู้ป่วยในเฉลิมพระเกียรติ คณะแพทยศาสตร์วชิรพยาบาล มหาวิทยาลัยนวมินทราธิราช

เจ้าของโครงการ มหาวิทยาลัยนวมินทราธิราช

สถานที่ก่อสร้าง คณะแพทยศาสตร์วชิรพยาบาล มหาวิทยาลัยนวมินทราธิราช

แบบเลขที่

แบบ ปร.4 และ ปร.5 ที่แนบ มีจำนวน 1 ชุด

คำนวณราคากลาง เมื่อวันที่ เดือน พฤศจิกายน พ.ศ. 2566

หน่วย : บาท

ลำดับที่	รายการ	จำนวน	หน่วย	ราคาต่อหน่วย		รวมเป็นเงิน(บาท)		รวมทั้งหมด	หมายเหตุ
				วัสดุ	ค่าแรง	รวมค่าวัสดุ	รวมค่าแรง		
	- คอนกรีตโครงสร้าง (fc' cylinder =600 ksc.)	170.05	ลบ.ม.	4,550.00	485.00	773,727.50	82,474.25	856,201.75	
	เหล็กเสริมสำหรับงานผนัง								
	- เหล็กเสริม RB 9 mm SR24	3,699.20	กก.	26.80	4.10	99,138.56	15,166.72	114,305.28	
	- เหล็กเสริม DB 12 mm SD40	5,525.85	กก.	26.50	3.30	146,435.03	18,235.31	164,670.33	
	- เหล็กเสริม DB 16 mm SD50	19,663.90	กก.	25.75	3.30	506,345.43	64,890.87	571,236.30	
	- เหล็กเสริม DB 20 mm SD50	5,785.95	กก.	25.55	2.90	147,831.02	16,779.26	164,610.28	
	- เหล็กเสริม DB 25 mm SD50	6,975.95	กก.	26.50	2.90	184,862.68	20,230.26	205,092.93	
	- เหล็กเสริม DB 28 mm SD50	3,451.85	กก.	26.50	2.90	91,474.03	10,010.37	101,484.39	
	- เหล็กเสริม DB 32 mm SD50	26,026.15	กก.	26.50	2.90	689,692.98	75,475.84	765,168.81	
	- ลวดผูกเหล็ก (คีด 30 กก.ต่อน้ำหนักเหล็ก 1,000 กก.)	2,133.86	กก.	33.00	-	70,417.38	-	70,417.38	
	ไม้แบบสำหรับงานผนัง								
	- ค่าแรงแบบหล่อคอนกรีต(คีด100%)	987.00	ตร.ม.	-	121.00	-	119,427.00	119,427.00	
	- ไม้แบบหล่อคอนกรีต (คีด 50%) (อาคาร 4 ชั้นขึ้นไป)	493.50	ลบ.ฟ.	400.00	-	197,400.00	-	197,400.00	
	- ไม้คร่าวซิดไม้แบบ (คีด 30% ของปริมาณไม้แบบที่ปรับลดแล้ว)	148.05	ลบ.ฟ.	400.00	-	59,220.00	-	59,220.00	
	- งานไม้ค้ำยันไม้แบบ	-	ต้น	50.00	-	-	-	-	
	- ตะปู (คีด25% ของไม้แบบทั้งหมด)	246.75	กก.	36.00	-	8,883.00	-	8,883.00	
1.5.6	งานผนัง คสล.								
	งานคอนกรีตโครงสร้าง								
	- คอนกรีตโครงสร้าง (fc' cylinder =280 ksc.)	17.10	ลบ.ม.	2,700.00	485.00	46,170.00	8,293.50	54,463.50	


ประธานกรรมการ
 (นายเอกรินทร์ ทิมมณี)


กรรมการ
 (นายวรพจน์ นิมสุวรรณ)


กรรมการ
 (นางสาวศิริลปมา สุขบุญสันธิ์)


กรรมการ
 (นางสาวโสมิตตา ดากระบุตร)

แบบ ปร.4

แบบแสดงรายการ ปริมาณงาน และราคา

ชื่อโครงการ/งานก่อสร้าง โครงการก่อสร้างอาคารผู้ป่วยในเฉลิมพระเกียรติ คณะแพทยศาสตร์วชิรพยาบาล มหาวิทยาลัยนวมินทราชิราช

เจ้าของโครงการ มหาวิทยาลัยนวมินทราชิราช

สถานที่ก่อสร้าง คณะแพทยศาสตร์วชิรพยาบาล มหาวิทยาลัยนวมินทราชิราช


แบบเลขที่

แบบ ปร.4 และ ปร.5 ที่แนบ มีจำนวน 1 ชุด

คำนวณราคากลาง เมื่อวันที่ เดือน พฤศจิกายน พ.ศ. 2566

หน่วย : บาท

ลำดับที่	รายการ	จำนวน	หน่วย	ราคาต่อหน่วย		รวมเป็นเงิน(บาท)		รวมทั้งหมด	หมายเหตุ
				วัสดุ	ค่าแรง	รวมค่าวัสดุ	รวมค่าแรง		
	- คอนกรีตโครงสร้าง (fc' cylinder =280 ksc.) + กันซึม	20.90	ลบ.ม.	2,700.00	485.00	56,430.00	10,136.50	66,566.50	
	เหล็กเสริมสำหรับงานผนัง คสล.								
	- เหล็กเสริม DB 12 mm SD40	3,812.25	กก.	26.50	3.30	101,024.63	12,580.43	113,605.05	
	- เหล็กเสริม DB 16 mm SD40	282.20	กก.	26.36	3.30	7,438.79	931.26	8,370.05	
	- เหล็กเสริม DB 20 mm SD40	377.40	กก.	26.16	2.90	9,872.78	1,094.46	10,967.24	
	- ลวดผูกเหล็ก (คิด 30 กก.ต่อน้ำหนักเหล็ก 1,000 กก.)	134.15	กก.	33.00	-	4,426.95	-	4,426.95	
	ไม้แบบสำหรับงานผนัง คสล.								
	- ค่าแรงแบบหล่อคอนกรีต(คิด100%)	301.00	ตร.ม.	-	121.00	-	36,421.00	36,421.00	
	- ไม้แบบหล่อคอนกรีต (คิด 50%) (อาคาร 4 ชั้นขึ้นไป)	150.50	ลบ.ฟ.	400.00	-	60,200.00	-	60,200.00	
	- ไม้คร่าวยึดไม้แบบ (คิด 30% ของปริมาณไม้แบบที่ปรับลดแล้ว)	45.15	ลบ.ฟ.	400.00	-	18,060.00	-	18,060.00	
	- งานไม้ค้ำยันไม้แบบ	-	ตัน	50.00	-	-	-	-	
	- ตะปู (คิด25% ของไม้แบบทั้งหมด)	75.25	กก.	36.00	-	2,709.00	-	2,709.00	
	รวมราคา งานโครงสร้างชั้นใต้ดิน 2					12,154,826.86	2,082,371.27	14,237,198.13	
1.6	งานโครงสร้างชั้นใต้ดิน 1								
1.6.1	งานพื้น								
	งานคอนกรีตโครงสร้าง								
	- คอนกรีต โครงสร้าง (fc' cylinder =320 ksc.)	967.10	ลบ.ม.	2,529.00	485.00	2,445,795.90	469,043.50	2,914,839.40	
	เหล็กเสริมสำหรับงานพื้น								


ประธานกรรมการ
 (นายเอกรินทร์ ทิมมณี)


กรรมการ
 (นายวรพจน์ นิมสุวรรณ)


กรรมการ
 (นางสาวศีลัมพา สุบุญสันธิ์)


กรรมการ
 (นางสาวโศภิตตา ดากระบุตร)

แบบ ปร.4

แบบแสดงรายการ ปริมาณงาน และราคา

ชื่อโครงการ/งานก่อสร้าง โครงการก่อสร้างอาคารผู้ป่วยในเฉลิมพระเกียรติ คณะแพทยศาสตร์วชิรพยาบาล มหาวิทยาลัยนวมินทราธิราช

เจ้าของโครงการ มหาวิทยาลัยนวมินทราธิราช

สถานที่ก่อสร้าง คณะแพทยศาสตร์วชิรพยาบาล มหาวิทยาลัยนวมินทราธิราช

แบบเลขที่

แบบ ปร.4 และ ปร.5 ที่แนบ มีจำนวน 1 ชุด

คำนวณราคากลาง เมื่อวันที่ เดือน พฤศจิกายน พ.ศ. 2566

หน่วย : บาท

ลำดับที่	รายการ	จำนวน	หน่วย	ราคาต่อหน่วย		รวมเป็นเงิน(บาท)		รวมทั้งหมด	หมายเหตุ
				วัสดุ	ค่าแรง	รวมค่าวัสดุ	รวมค่าแรง		
	- เหล็กเสริม RB 9 mm SR24	802.40	กก.	26.80	4.10	21,504.32	3,289.84	24,794.16	
	- เหล็กเสริม DB 12 mm SD40	66,573.70	กก.	26.50	3.30	1,764,203.05	219,693.21	1,983,896.26	
	- เหล็กเสริม DB 16 mm SD40	29,495.85	กก.	26.36	3.30	777,510.61	97,336.31	874,846.91	
	- เหล็กเสริม DB 20 mm SD40	10,438.85	กก.	26.16	2.90	273,080.32	30,272.67	303,352.98	
	- เหล็กเสริม DB 25 mm SD40	2,489.65	กก.	23.60	2.90	58,755.74	7,219.99	65,975.73	
	- ลวดผูกเหล็ก (คิด 30 กก.ต่อน้ำหนักเหล็ก 1,000 กก.)	3,294.01	กก.	33.00	-	108,702.33	-	108,702.33	
	ไม้แบบสำหรับงานพื้น								
	- ค่าแรงแบบหล่อคอนกรีต(คิด100%)	3,395.00	ตร.ม.	-	121.00	-	410,795.00	410,795.00	
	- ไม้แบบหล่อคอนกรีต (คิด 50%) (อาคาร 4 ชั้นขึ้นไป)	1,697.50	ลบ.ฟ.	400.00	-	679,000.00	-	679,000.00	
	- ไม้คร่าวยึดไม้แบบ (คิด 30% ของปริมาณไม้แบบที่ปรับลดแล้ว)	509.25	ลบ.ฟ.	400.00	-	203,700.00	-	203,700.00	
	- งานไม้ค้ำยันไม้แบบ	1,070.00	ตัน	50.00	-	53,500.00	-	53,500.00	
	- ตะปู (คิด25% ของไม้แบบทั้งหมด)	848.75	กก.	36.00	-	30,555.00	-	30,555.00	
1.6.2	งานเสา								
	งานคอนกรีตโครงสร้าง								
	- คอนกรีต โครงสร้าง (fc' cylinder =600 ksc.)	183.35	ลบ.ม.	4,550.00	485.00	834,242.50	88,924.75	923,167.25	
	เหล็กเสริมสำหรับงานเสา								
	- เหล็กเสริม DB 12 mm SD40	9,886.35	กก.	26.50	3.30	261,988.28	32,624.96	294,613.23	
	- เหล็กเสริม DB 25 mm SD50	9,955.20	กก.	26.50	2.90	263,812.80	28,870.08	292,682.88	
	- เหล็กเสริม DB 32 mm SD50	40,029.90	กก.	26.50	2.90	1,060,792.35	116,086.71	1,176,879.06	

.....ประธานกรรมการ
(นายเอกรินทร์ ทิมมณี)

.....กรรมการ
(นายวรพจน์ นิมสุวรรณ)

.....กรรมการ
(นางสาวศิลัมพา สุบุญสันธิ์)

.....กรรมการ
(นางสาวโศภิตตา ดากระบุตร)

แบบ ปร.4

แบบแสดงรายการ ปริมาณงาน และราคา

ชื่อโครงการ/งานก่อสร้าง โครงการก่อสร้างอาคารผู้ป่วยในเฉลิมพระเกียรติ คณะแพทยศาสตร์วชิรพยาบาล มหาวิทยาลัยนวมินทราชิราช

เจ้าของโครงการ มหาวิทยาลัยนวมินทราชิราช

สถานที่ก่อสร้าง คณะแพทยศาสตร์วชิรพยาบาล มหาวิทยาลัยนวมินทราชิราช


แบบเลขที่


แบบ ปร.4 และ ปร.5 ที่แนบ มีจำนวน 1 ชุด


คำนวณราคากลาง เมื่อวันที่ เดือน พฤศจิกายน พ.ศ. 2566

หน่วย : บาท

ลำดับที่	รายการ	จำนวน	หน่วย	ราคาต่อหน่วย		รวมเป็นเงิน(บาท)		รวมทั้งหมด	หมายเหตุ
				วัสดุ	ค่าแรง	รวมค่าวัสดุ	รวมค่าแรง		
	- ลวดผูกเหล็ก (คิด 30 กก.ต่อน้ำหนักเหล็ก 1,000 กก.)	1,796.14	กก.	33.00	-	59,272.62	-	59,272.62	
	ไม้แบบสำหรับงานเสา								
	- ค่าแรงแบบหล่อคอนกรีต(คิด100%)	739.00	ตร.ม.	-	121.00	-	89,419.00	89,419.00	
	- ไม้แบบหล่อคอนกรีต (คิด 50%) (อาคาร 4 ชั้นขึ้นไป)	369.50	ลบ.ฟ.	400.00	-	147,800.00	-	147,800.00	
	- ไม้คร่าวยึดไม้แบบ (คิด 30% ของปริมาณไม้แบบที่ปรับลดแล้ว)	110.85	ลบ.ฟ.	400.00	-	44,340.00	-	44,340.00	
	- งานไม้ค้ำยันไม้แบบ	-	ต้น	50.00	-	-	-	-	
	- ตะปู (คิด25% ของไม้แบบทั้งหมด)	184.75	กก.	36.00	-	6,651.00	-	6,651.00	
1.6.3	งานคาน								
	งานคอนกรีตโครงสร้าง								
	- คอนกรีตโครงสร้าง (fc' cylinder =320 ksc.)	17.10	ลบ.ม.	2,529.00	485.00	43,245.90	8,293.50	51,539.40	
	เหล็กเสริมสำหรับงานคาน								
	- เหล็กเสริม RB 9 mm SR24	140.25	กก.	26.80	4.10	3,758.70	575.03	4,333.73	
	- เหล็กเสริม DB 12 mm SD40	732.70	กก.	26.50	3.30	19,416.55	2,417.91	21,834.46	
	- เหล็กเสริม DB 20 mm SD40	2,201.50	กก.	26.16	2.90	57,591.24	6,384.35	63,975.59	
	- ลวดผูกเหล็ก (คิด 30 กก.ต่อน้ำหนักเหล็ก 1,000 กก.)	92.23	กก.	33.00	-	3,043.59	-	3,043.59	
	ไม้แบบสำหรับงานคาน								
	- ค่าแรงแบบหล่อคอนกรีต(คิด100%)	153.00	ตร.ม.	-	121.00	-	18,513.00	18,513.00	
	- ไม้แบบหล่อคอนกรีต (คิด 50%) (อาคาร 4 ชั้นขึ้นไป)	76.50	ลบ.ฟ.	400.00	-	30,600.00	-	30,600.00	
	- ไม้คร่าวยึดไม้แบบ (คิด 30% ของปริมาณไม้แบบที่ปรับลดแล้ว)	22.95	ลบ.ฟ.	400.00	-	9,180.00	-	9,180.00	


ประธานกรรมการ
 (นายเอกรินทร์ ทิมมณี)


กรรมการ
 (นายวรพจน์ นิมสุวรรณ)


กรรมการ
 (นางสาวศิริมา สุบุญสันธิ์)


กรรมการ
 (นางสาวโสภิตตา ดากระบุตร)

แบบ ปร.4

แบบแสดงรายการ ปริมาณงาน และราคา

ชื่อโครงการ/งานก่อสร้าง โครงการก่อสร้างอาคารผู้ป่วยในเฉลิมพระเกียรติ คณะแพทยศาสตร์วชิรพยาบาล มหาวิทยาลัยนวมินทราชิราช

เจ้าของโครงการ มหาวิทยาลัยนวมินทราชิราช

สถานที่ก่อสร้าง คณะแพทยศาสตร์วชิรพยาบาล มหาวิทยาลัยนวมินทราชิราช

แบบเลขที่

แบบ ปร.4 และ ปร.5 ที่แนบ มีจำนวน 1 ชุด

คำนวณราคากลาง เมื่อวันที่ เดือน พฤศจิกายน พ.ศ. 2566

หน่วย : บาท

ลำดับที่	รายการ	จำนวน	หน่วย	ราคาต่อหน่วย		รวมเป็นเงิน(บาท)		รวมทั้งหมด	หมายเหตุ
				วัสดุ	ค่าแรง	รวมค่าวัสดุ	รวมค่าแรง		
	- งานไม้ค้ำยันไม้แบบ	49.00	ต้น	50.00	-	2,450.00	-	2,450.00	
	- ตะปู (คิด25% ของไม้แบบทั้งหมด)	38.25	กก.	36.00	-	1,377.00	-	1,377.00	
1.6.4	งานบันได								
	งานคอนกรีตโครงสร้าง								
	- คอนกรีตโครงสร้าง (fc' cylinder =320 ksc.)	13.30	ลบ.ม.	2,529.00	485.00	33,635.70	6,450.50	40,086.20	
	เหล็กเสริมสำหรับงานบันได								
	- เหล็กเสริม RB 6 mm SR24	52.70	กก.	27.66	4.10	1,457.68	216.07	1,673.75	
	- เหล็กเสริม RB 9 mm SR24	266.05	กก.	26.80	4.10	7,130.14	1,090.81	8,220.95	
	- เหล็กเสริม DB 12 mm SD40	852.55	กก.	26.50	3.30	22,592.58	2,813.42	25,405.99	
	- เหล็กเสริม DB 16 mm SD40	1,009.80	กก.	26.36	3.30	26,618.33	3,332.34	29,950.67	
	- เหล็กเสริม DB 20 mm SD40	1,957.55	กก.	26.16	2.90	51,209.51	5,676.90	56,886.40	
	- ลวดผูกเหล็ก (คิด 30 กก.ต่อน้ำหนักเหล็ก 1,000 กก.)	124.15	กก.	33.00	-	4,096.95	-	4,096.95	

.....ประธานกรรมการ
(นายเอกรินทร์ ทิมมณี)

.....กรรมการ
(นายวรพจน์ นิมสุวรรณ)

.....กรรมการ
(นางสาวศิลัมพา สุบุญสันธิ์)

.....กรรมการ
(นางสาวโศภิตตา ดากระบุตร)

แบบ ปร.4

แบบแสดงรายการ ปริมาณงาน และราคา

ชื่อโครงการ/งานก่อสร้าง โครงการก่อสร้างอาคารผู้ป่วยในเฉลิมพระเกียรติ คณะแพทยศาสตร์วชิรพยาบาล มหาวิทยาลัยนวมินทราธิราช

เจ้าของโครงการ มหาวิทยาลัยนวมินทราธิราช

สถานที่ก่อสร้าง คณะแพทยศาสตร์วชิรพยาบาล มหาวิทยาลัยนวมินทราธิราช

แบบเลขที่

แบบ ปร.4 และ ปร.5 ที่แนบ มีจำนวน 1 ชุด

คำนวณราคากลาง เมื่อวันที่ เดือน พฤศจิกายน พ.ศ. 2566

หน่วย : บาท

ลำดับที่	รายการ	จำนวน	หน่วย	ราคาต่อหน่วย		รวมเป็นเงิน(บาท)		รวมทั้งหมด	หมายเหตุ
				วัสดุ	ค่าแรง	รวมค่าวัสดุ	รวมค่าแรง		
	ไม้แบบสำหรับงานบันได								
	- ค่าแรงแบบหล่อคอนกรีต(คิด100%)	89.00	ตร.ม.	-	121.00	-	10,769.00	10,769.00	
	- ไม้แบบหล่อคอนกรีต (คิด 50%) (อาคาร 4 ชั้นขึ้นไป)	44.50	ลบ.ฟ.	400.00	-	17,800.00	-	17,800.00	
	- ไม้คร่าวยึดไม้แบบ (คิด 30% ของปริมาณไม้แบบที่ปรับลดแล้ว)	13.35	ลบ.ฟ.	400.00	-	5,340.00	-	5,340.00	
	- งานไม้ค้ำยันไม้แบบ	29.00	ตัน	50.00	-	1,450.00	-	1,450.00	
	- ตะปู (คิด25% ของไม้แบบทั้งหมด)	22.25	กก.	36.00	-	801.00	-	801.00	
1.6.5	งานผนังฉิปต์								
	งานคอนกรีตโครงสร้าง								
	- คอนกรีต โครงสร้าง (fc' cylinder =600 ksc.)	215.65	ลบ.ม.	4,550.00	485.00	981,207.50	104,590.25	1,085,797.75	
	เหล็กเสริมสำหรับงานผนังฉิปต์								
	- เหล็กเสริม RB 9 mm SR24	6,956.40	กก.	26.80	4.10	186,431.52	28,521.24	214,952.76	
	- เหล็กเสริม DB 12 mm SD40	7,646.60	กก.	26.50	3.30	202,634.90	25,233.78	227,868.68	
	- เหล็กเสริม DB 16 mm SD50	24,089.85	กก.	25.75	3.30	620,313.64	79,496.51	699,810.14	
	- เหล็กเสริม DB 20 mm SD50	7,819.15	กก.	25.55	2.90	199,779.28	22,675.54	222,454.82	
	- เหล็กเสริม DB 25 mm SD50	7,729.90	กก.	26.50	2.90	204,842.35	22,416.71	227,259.06	
	- เหล็กเสริม DB 28 mm SD50	6,862.05	กก.	26.50	2.90	181,844.33	19,899.95	201,744.27	
	- เหล็กเสริม DB 32 mm SD50	31,767.05	กก.	26.50	2.90	841,826.83	92,124.45	933,951.27	
	- ลวดผูกเหล็ก (คิด 30 กก.ต่อน้ำหนักเหล็ก 1,000 กก.)	2,786.13	กก.	33.00	-	91,942.29	-	91,942.29	


ประธานกรรมการ
 (นายเอกรินทร์ ทิมมณี)


กรรมการ
 (นายวรพจน์ นิมสุวรรณ)


กรรมการ
 (นางสาวศีลัมพา สุบุญสันธิ์)


กรรมการ
 (นางสาวโสภิตตา ดากระบุตร)

แบบ ปร.4

แบบแสดงรายการ ปริมาณงาน และราคา

ชื่อโครงการ/งานก่อสร้าง โครงการก่อสร้างอาคารผู้ป่วยในเฉลิมพระเกียรติ คณะแพทยศาสตร์วชิรพยาบาล มหาวิทยาลัยนวมินทราธิราช

เจ้าของโครงการ มหาวิทยาลัยนวมินทราธิราช

สถานที่ก่อสร้าง คณะแพทยศาสตร์วชิรพยาบาล มหาวิทยาลัยนวมินทราธิราช

แบบเลขที่


แบบ ปร.4 และ ปร.5 ที่แนบ มีจำนวน 1 ชุด

คำนวณราคากลาง เมื่อวันที่ เดือน พฤศจิกายน พ.ศ. 2566

หน่วย : บาท

ลำดับที่	รายการ	จำนวน	หน่วย	ราคาต่อหน่วย		รวมเป็นเงิน(บาท)		รวมทั้งหมด	หมายเหตุ
				วัสดุ	ค่าแรง	รวมค่าวัสดุ	รวมค่าแรง		
	ไม้แบบสำหรับงานผนัง								
	- ค่าแรงแบบหล่อคอนกรีต(คิด100%)	1,262.00	ตร.ม.	-	121.00	-	152,702.00	152,702.00	
	- ไม้แบบหล่อคอนกรีต (คิด 50%) (อาคาร 4 ชั้นขึ้นไป)	631.00	ลบ.ฟ.	400.00	-	252,400.00	-	252,400.00	
	- ไม้คร่าวยึดไม้แบบ (คิด 30% ของปริมาณไม้แบบที่ปรับลดแล้ว)	189.30	ลบ.ฟ.	400.00	-	75,720.00	-	75,720.00	
	- งานไม้ค้ำยันไม้แบบ	-	ตัน	50.00	-	-	-	-	
	- ตะปู (คิด25% ของไม้แบบทั้งหมด)	315.50	กก.	36.00	-	11,358.00	-	11,358.00	
	รวมราคา งานโครงสร้างชั้นใต้ดิน 1					13,288,302.30	2,207,769.22	15,496,071.52	
1.7	งานโครงสร้างชั้น 1								
1.7.1	งานพื้น								
	งานคอนกรีตโครงสร้าง								
	- คอนกรีต โครงสร้าง (fc' cylinder =320 ksc.)	1,275.85	ลบ.ม.	2,529.00	485.00	3,226,624.65	618,787.25	3,845,411.90	
	เหล็กเสริมสำหรับงานพื้น								
	- เหล็กเสริม RB 9 mm SR24	5,145.05	กก.	26.80	4.10	137,887.34	21,094.71	158,982.05	
	- เหล็กเสริม DB 12 mm SD40	12,575.75	กก.	26.50	3.30	333,257.38	41,499.98	374,757.35	
	- เหล็กเสริม DB 16 mm SD40	122,206.20	กก.	26.36	3.30	3,221,355.43	403,280.46	3,624,635.89	
	- เหล็กเสริม DB 20 mm SD40	8,657.25	กก.	26.16	2.90	226,473.66	25,106.03	251,579.69	
	- เหล็กเสริม DB 25 mm SD40	14,246.85	กก.	23.60	2.90	336,225.66	41,315.87	377,541.53	
	- เหล็กเสริม DB 28 mm SD50	15,696.10	กก.	26.50	2.90	415,946.65	45,518.69	461,465.34	


ประธานกรรมการ
 (นายเอกรินทร์ ทิมมณี)


กรรมการ
 (นายวรพจน์ นิมสุวรรณ)


กรรมการ
 (นางสาวศีลมา สุบุญสันธิ์)


กรรมการ
 (นางสาวเสิติดา ดากระบุตร)

แบบ ปร.4

แบบแสดงรายการ ปริมาณงาน และราคา

ชื่อโครงการ/งานก่อสร้าง โครงการก่อสร้างอาคารผู้ป่วยในเฉลิมพระเกียรติ คณะแพทยศาสตร์วชิรพยาบาล มหาวิทยาลัยนวมินทราธิราช

เจ้าของโครงการ มหาวิทยาลัยนวมินทราธิราช

สถานที่ก่อสร้าง คณะแพทยศาสตร์วชิรพยาบาล มหาวิทยาลัยนวมินทราธิราช


แบบเลขที่


แบบ ปร.4 และ ปร.5 ที่แนบ มีจำนวน 1 ชุด

คำนวณราคากลาง เมื่อวันที่ เดือน พฤศจิกายน พ.ศ. 2566

หน่วย : บาท

ลำดับที่	รายการ	จำนวน	หน่วย	ราคาต่อหน่วย		รวมเป็นเงิน(บาท)		รวมทั้งหมด	หมายเหตุ
				วัสดุ	ค่าแรง	รวมค่าวัสดุ	รวมค่าแรง		
	- เหล็กเสริม DB 32 mm SD50	10,302.85	กก.	26.50	2.90	273,025.53	29,878.27	302,903.79	
	- ลวดผูกเหล็ก (คีด 30 กก.ต่อน้ำหนักเหล็ก 1,000 กก.)	5,664.90	กก.	33.00	-	186,941.70	-	186,941.70	
	ไม้แบบสำหรับงานพื้น								
	- ค่าแรงแบบหล่อคอนกรีต(คีด100%)	3,830.00	ตร.ม.	-	121.00	-	463,430.00	463,430.00	
	- ไม้แบบหล่อคอนกรีต (คีด 50%) (อาคาร 4 ชั้นขึ้นไป)	1,915.00	ลบ.ฟ.	400.00	-	766,000.00	-	766,000.00	
	- ไม้คร่าวยึดไม้แบบ (คีด 30% ของปริมาณไม้แบบที่ปรับลดแล้ว)	574.50	ลบ.ฟ.	400.00	-	229,800.00	-	229,800.00	
	- งานไม้ค้ำยันไม้แบบ	1,207.00	คืบ	50.00	-	60,350.00	-	60,350.00	
	- ตะปู (คีด25% ของไม้แบบทั้งหมด)	957.50	กก.	36.00	-	34,470.00	-	34,470.00	
1.7.2	งานเสา								
	งานคอนกรีตโครงสร้าง								
	- คอนกรีตโครงสร้าง (fc' cylinder =600 ksc.)	249.85	ลบ.ม.	4,550.00	485.00	1,136,817.50	121,177.25	1,257,994.75	
	เหล็กเสริมสำหรับงานเสา								
	- เหล็กเสริม RB 9 mm SR24	77.35	กก.	26.80	4.10	2,072.98	317.14	2,390.12	
	- เหล็กเสริม DB 12 mm SD40	11,485.20	กก.	26.50	3.30	304,357.80	37,901.16	342,258.96	
	- เหล็กเสริม DB 16 mm SD40	165.75	กก.	26.36	3.30	4,369.17	546.98	4,916.15	
	- เหล็กเสริม DB 20 mm SD40	56.10	กก.	26.16	2.90	1,467.58	162.69	1,630.27	
	- เหล็กเสริม DB 25 mm SD50	13,066.20	กก.	26.50	2.90	346,254.30	37,891.98	384,146.28	
	- เหล็กเสริม DB 32 mm SD50	52,539.35	กก.	26.50	2.90	1,392,292.78	152,364.12	1,544,656.89	
	- ลวดผูกเหล็ก (คีด 30 กก.ต่อน้ำหนักเหล็ก 1,000 กก.)	2,321.69	กก.	33.00	-	76,615.77	-	76,615.77	


ประธานกรรมการ
 (นายเอกรินทร์ ทิมมณี)


กรรมการ
 (นายวรพจน์ นิมสุวรรณ)


กรรมการ
 (นางสาวศีลัมพา สุนุญสันธิ์)


กรรมการ
 (นางสาวโสภิตตา ดากระบุตร)

แบบ ปร.4

แบบแสดงรายการ ปริมาณงาน และราคา

ชื่อโครงการ/งานก่อสร้าง โครงการก่อสร้างอาคารผู้ป่วยในเฉลิมพระเกียรติ คณะแพทยศาสตร์วชิรพยาบาล มหาวิทยาลัยนวมินทราธิราช

เจ้าของโครงการ มหาวิทยาลัยนวมินทราธิราช

สถานที่ก่อสร้าง คณะแพทยศาสตร์วชิรพยาบาล มหาวิทยาลัยนวมินทราธิราช


แบบเลขที่


แบบ ปร.4 และ ปร.5 ที่แนบ มีจำนวน 1 ชุด

คำนวณราคากลาง เมื่อวันที่ เดือน พฤศจิกายน พ.ศ. 2566

หน่วย : บาท

ลำดับที่	รายการ	จำนวน	หน่วย	ราคาต่อหน่วย		รวมเป็นเงิน(บาท)		รวมทั้งหมด	หมายเหตุ
				วัสดุ	ค่าแรง	รวมค่าวัสดุ	รวมค่าแรง		
	ไม้แบบสำหรับงานเสา								
	- ค่าแรงแบบหล่อคอนกรีต(คิด100%)	1,022.00	ตร.ม.	-	121.00	-	123,662.00	123,662.00	
	- ไม้แบบหล่อคอนกรีต (คิด 50%) (อาคาร 4 ชั้นขึ้นไป)	511.00	ลบ.ฟ.	400.00	-	204,400.00	-	204,400.00	
	- ไม้คร่าวซิดไม้แบบ (คิด 30% ของปริมาณไม้แบบที่ปรับลดแล้ว)	153.30	ลบ.ฟ.	400.00	-	61,320.00	-	61,320.00	
	- งานไม้ค้ำยันไม้แบบ	-	ตัน	50.00	-	-	-	-	
	- ตะปู (คิด25% ของไม้แบบทั้งหมด)	255.50	กก.	36.00	-	9,198.00	-	9,198.00	
1.7.3	งานคาน								
	งานคอนกรีตโครงสร้าง								
	- คอนกรีต โครงสร้าง (fc' cylinder =320 ksc.)	93.10	ลบ.ม.	2,529.00	485.00	235,449.90	45,153.50	280,603.40	
	เหล็กเสริมสำหรับงานคาน								
	- เหล็กเสริม RB 9 mm SR24	941.80	กก.	26.80	4.10	25,240.24	3,861.38	29,101.62	
	- เหล็กเสริม DB 12 mm SD40	5,261.50	กก.	26.50	3.30	139,429.75	17,362.95	156,792.70	
	- เหล็กเสริม DB 16 mm SD40	1,247.80	กก.	26.36	3.30	32,892.01	4,117.74	37,009.75	
	- เหล็กเสริม DB 20 mm SD40	4,863.70	กก.	26.16	2.90	127,234.39	14,104.73	141,339.12	
	- เหล็กเสริม DB 25 mm SD40	2,947.80	กก.	23.60	2.90	69,568.08	8,548.62	78,116.70	
	- เหล็กเสริม DB 28 mm SD50	3,041.30	กก.	26.50	2.90	80,594.45	8,819.77	89,414.22	
	- เหล็กเสริม DB 32 mm SD50	9,337.25	กก.	26.50	2.90	247,437.13	27,078.03	274,515.15	
	- ลวดผูกเหล็ก (คิด 30 กก.ต่อน้ำหนักเหล็ก 1,000 กก.)	829.23	กก.	33.00	-	27,364.59	-	27,364.59	


ประธานกรรมการ
 (นายเอกรินทร์ ทิมมณี)


กรรมการ
 (นายวรพจน์ นิมสุวรรณ)


กรรมการ
 (นางสาวศีลมา สุบุญสันธิ์)


กรรมการ
 (นางสาวโสภิตตา ดากระบุตร)

แบบ ปร.4

แบบแสดงรายการ ปริมาณงาน และราคา

ชื่อโครงการ/งานก่อสร้าง โครงการก่อสร้างอาคารผู้ป่วยในเฉลิมพระเกียรติ คณะแพทยศาสตร์วชิรพยาบาล มหาวิทยาลัยนวมินทราธิราช

เจ้าของโครงการ มหาวิทยาลัยนวมินทราธิราช

สถานที่ก่อสร้าง คณะแพทยศาสตร์วชิรพยาบาล มหาวิทยาลัยนวมินทราธิราช


แบบเลขที่


แบบ ปร.4 และ ปร.5 ที่แนบ มีจำนวน 1 ชุด

คำนวณราคากลาง เมื่อวันที่ เดือน พฤศจิกายน พ.ศ. 2566

หน่วย : บาท

ลำดับที่	รายการ	จำนวน	หน่วย	ราคาต่อหน่วย		รวมเป็นเงิน(บาท)		รวมทั้งหมด	หมายเหตุ
				วัสดุ	ค่าแรง	รวมค่าวัสดุ	รวมค่าแรง		
	ไม้แบบสำหรับงานคาน								
	- ค่าแรงแบบหล่อคอนกรีต(คิด100%)	714.00	ตร.ม.	-	121.00	-	86,394.00	86,394.00	
	- ไม้แบบหล่อคอนกรีต (คิด 50%) (อาคาร 4 ชั้นขึ้นไป)	357.00	ลบ.ฟ.	400.00	-	142,800.00	-	142,800.00	
	- ไม้คร่าวยึดไม้แบบ (คิด 30% ของปริมาณไม้แบบที่ปรับลดแล้ว)	107.10	ลบ.ฟ.	400.00	-	42,840.00	-	42,840.00	
	- งานไม้ค้ำยันไม้แบบ	225.00	ตัน	50.00	-	11,250.00	-	11,250.00	
	- ตะปู (คิด25% ของไม้แบบทั้งหมด)	178.50	กก.	36.00	-	6,426.00	-	6,426.00	
1.7.4	งานบันได								
	งานคอนกรีตโครงสร้าง								
	- คอนกรีต โครงสร้าง (fc' cylinder =320 ksc.)	18.05	ลบ.ม.	2,529.00	485.00	45,648.45	8,754.25	54,402.70	
	เหล็กเสริมสำหรับงานบันได								
	- เหล็กเสริม RB 6 mm SR24	76.50	กก.	27.66	4.10	2,115.99	313.65	2,429.64	
	- เหล็กเสริม RB 9 mm SR24	443.70	กก.	26.80	4.10	11,891.16	1,819.17	13,710.33	
	- เหล็กเสริม DB 12 mm SD40	907.80	กก.	26.50	3.30	24,056.70	2,995.74	27,052.44	
	- เหล็กเสริม DB 16 mm SD40	1,207.00	กก.	26.36	3.30	31,816.52	3,983.10	35,799.62	
	- เหล็กเสริม DB 20 mm SD40	1,986.45	กก.	26.16	2.90	51,965.53	5,760.71	57,726.24	
	- ลวดผูกเหล็ก (คิด 30 กก.ต่อน้ำหนักเหล็ก 1,000 กก.)	138.64	กก.	33.00	-	4,575.12	-	4,575.12	


 ประธานกรรมการ
 (นายเอกรินทร์ ทิมมณี)


 กรรมการ
 (นายวรพจน์ นิมสุวรรณ)


 กรรมการ
 (นางสาวศีลมา สุบุญสันธิ์)


 กรรมการ
 (นางสาวโสภิตตา ดากระบุตร)

แบบ ปร.4

แบบแสดงรายการ ปริมาณงาน และราคา

ชื่อโครงการ/งานก่อสร้าง โครงการก่อสร้างอาคารผู้ป่วยในเฉลิมพระเกียรติ คณะแพทยศาสตร์วชิรพยาบาล มหาวิทยาลัยนวมินทราธิราช

เจ้าของโครงการ มหาวิทยาลัยนวมินทราธิราช

สถานที่ก่อสร้าง คณะแพทยศาสตร์วชิรพยาบาล มหาวิทยาลัยนวมินทราธิราช

แบบเลขที่


แบบ ปร.4 และ ปร.5 ที่แนบ มีจำนวน 1 ชุด

คำนวณราคากลาง เมื่อวันที่ เดือน พฤศจิกายน พ.ศ. 2566

หน่วย : บาท

ลำดับที่	รายการ	จำนวน	หน่วย	ราคาต่อหน่วย		รวมเป็นเงิน(บาท)		รวมทั้งหมด	หมายเหตุ
				วัสดุ	ค่าแรง	รวมค่าวัสดุ	รวมค่าแรง		
	ไม้แบบสำหรับงานบันได								
	- ค่าแรงแบบหล่อคอนกรีต(คิด100%)	113.00	ตร.ม.	-	121.00	-	13,673.00	13,673.00	
	- ไม้แบบหล่อคอนกรีต (คิด 50%) (อาคาร 4 ชั้นขึ้นไป)	56.50	ลบ.ฟ.	400.00	-	22,600.00	-	22,600.00	
	- ไม้คร่าวยึดไม้แบบ (คิด 30% ของปริมาณไม้แบบที่ปรับลดแล้ว)	16.95	ลบ.ฟ.	400.00	-	6,780.00	-	6,780.00	
	- งานไม้ค้ำยันไม้แบบ	36.00	ตัน	50.00	-	1,800.00	-	1,800.00	
	- ตะปู (คิด25% ของไม้แบบทั้งหมด)	28.25	กก.	36.00	-	1,017.00	-	1,017.00	
1.7.5	งานผนังฉิปต์								
	งานคอนกรีตโครงสร้าง								
	- คอนกรีต โครงสร้าง (fc' cylinder =600 ksc.)	295.45	ลบ.ม.	4,550.00	485.00	1,344,297.50	143,293.25	1,487,590.75	
	เหล็กเสริมสำหรับงานผนังฉิปต์								
	- เหล็กเสริม RB 9 mm SR24	8,224.60	กก.	26.80	4.10	220,419.28	33,720.86	254,140.14	
	- เหล็กเสริม DB 12 mm SD40	10,348.75	กก.	26.50	3.30	274,241.88	34,150.88	308,392.75	
	- เหล็กเสริม DB 16 mm SD50	34,337.45	กก.	25.75	3.30	884,189.34	113,313.59	997,502.92	
	- เหล็กเสริม DB 20 mm SD50	12,723.65	กก.	25.55	2.90	325,089.26	36,898.59	361,987.84	
	- เหล็กเสริม DB 25 mm SD50	11,594.00	กก.	26.50	2.90	307,241.00	33,622.60	340,863.60	
	- เหล็กเสริม DB 28 mm SD50	2,712.35	กก.	26.50	2.90	71,877.28	7,865.82	79,743.09	
	- เหล็กเสริม DB 32 mm SD50	37,562.35	กก.	26.50	2.90	995,402.28	108,930.82	1,104,333.09	
	- ลวดผูกเหล็ก (คิด 30 กก.ต่อน้ำหนักเหล็ก 1,000 กก.)	3,525.09	กก.	33.00	-	116,327.97	-	116,327.97	


.....ประธานกรรมการ
(นายเอกรินทร์ ทิมมณี)


.....กรรมการ
(นายวรพจน์ นิมสุวรรณ)


.....กรรมการ
(นางสาวศีลมา สุบุญสันธิ์)


.....กรรมการ
(นางสาวโสภิตตา ดากระบุตร)

แบบ ปร.4

แบบแสดงรายการ ปริมาณงาน และราคา

ชื่อโครงการ/งานก่อสร้าง โครงการก่อสร้างอาคารผู้ป่วยในเฉลิมพระเกียรติ คณะแพทยศาสตร์วชิรพยาบาล มหาวิทยาลัยนวมินทราธิราช

เจ้าของโครงการ มหาวิทยาลัยนวมินทราธิราช

สถานที่ก่อสร้าง คณะแพทยศาสตร์วชิรพยาบาล มหาวิทยาลัยนวมินทราธิราช

แบบเลขที่


แบบ ปร.4 และ ปร.5 ที่แนบ มีจำนวน 1 ชุด

คำนวณราคากลาง เมื่อวันที่ เดือน พฤศจิกายน พ.ศ. 2566

หน่วย : บาท

ลำดับที่	รายการ	จำนวน	หน่วย	ราคาต่อหน่วย		รวมเป็นเงิน(บาท)		รวมทั้งหมด	หมายเหตุ
				วัสดุ	ค่าแรง	รวมค่าวัสดุ	รวมค่าแรง		
	ไม้แบบสำหรับงานผนังฉลิต								
	- ค่าแรงแบบหล่อคอนกรีต(คิด100%)	1,728.00	ตร.ม.	-	121.00	-	209,088.00	209,088.00	
	- ไม้แบบหล่อคอนกรีต (คิด 50%) (อาคาร 4 ชั้นขึ้นไป)	864.00	ลบ.ฟ.	400.00	-	345,600.00	-	345,600.00	
	- ไม้คร่าวยึดไม้แบบ (คิด 30% ของปริมาณไม้แบบที่ปรับลดแล้ว)	259.20	ลบ.ฟ.	400.00	-	103,680.00	-	103,680.00	
	- งานไม้ค้ำยันไม้แบบ	-	ต้น	50.00	-	-	-	-	
	- ตะปู (คิด25% ของไม้แบบทั้งหมด)	432.00	กก.	36.00	-	15,552.00	-	15,552.00	
1.7.6	งานผนัง คสล.								
	งานคอนกรีตโครงสร้าง								
	- คอนกรีต โครงสร้าง (fc' cylinder =280 ksc.)	0.95	ลบ.ม.	2,700.00	485.00	2,565.00	460.75	3,025.75	
	เหล็กเสริมสำหรับงานผนัง คสล.								
	- เหล็กเสริม RB 9 mm SR24	63.75	กก.	26.80	4.10	1,708.50	261.38	1,969.88	
	- เหล็กเสริม DB 12 mm SD40	30.60	กก.	26.50	3.30	810.90	100.98	911.88	
	- ลวดผูกเหล็ก (คิด 30 กก.ต่อน้ำหนักเหล็ก 1,000 กก.)	2.83	กก.	33.00	-	93.39	-	93.39	
	ไม้แบบสำหรับงานผนัง คสล.								
	- ค่าแรงแบบหล่อคอนกรีต(คิด100%)	16.00	ตร.ม.	-	121.00	-	1,936.00	1,936.00	
	- ไม้แบบหล่อคอนกรีต (คิด 50%) (อาคาร 4 ชั้นขึ้นไป)	8.00	ลบ.ฟ.	400.00	-	3,200.00	-	3,200.00	
	- ไม้คร่าวยึดไม้แบบ (คิด 30% ของปริมาณไม้แบบที่ปรับลดแล้ว)	2.40	ลบ.ฟ.	400.00	-	960.00	-	960.00	
	- งานไม้ค้ำยันไม้แบบ	-	ต้น	50.00	-	-	-	-	
	- ตะปู (คิด25% ของไม้แบบทั้งหมด)	4.00	กก.	36.00	-	144.00	-	144.00	


.....ประธานกรรมการ
(นายเอกรินทร์ ทิมมณี)


.....กรรมการ
(นายวรพจน์ นิมสุวรรณ)


.....กรรมการ
(นางสาวศิริมา สุบุญสันธิ์)


.....กรรมการ
(นางสาวโสภิตตา ดากระบุตร)

แบบ ปร.4

แบบแสดงรายการ ปริมาณงาน และราคา

ชื่อโครงการ/งานก่อสร้าง โครงการก่อสร้างอาคารผู้ป่วยในเฉลิมพระเกียรติ คณะแพทยศาสตร์วชิรพยาบาล มหาวิทยาลัยนวมินทราธิราช

เจ้าของโครงการ มหาวิทยาลัยนวมินทราธิราช

สถานที่ก่อสร้าง คณะแพทยศาสตร์วชิรพยาบาล มหาวิทยาลัยนวมินทราธิราช

แบบเลขที่


แบบ ปร.4 และ ปร.5 ที่แนบ มีจำนวน 1 ชุด

คำนวณราคากลาง เมื่อวันที่ เดือน พฤศจิกายน พ.ศ. 2566

หน่วย : บาท

ลำดับที่	รายการ	จำนวน	หน่วย	ราคาต่อหน่วย		รวมเป็นเงิน(บาท)		รวมทั้งหมด	หมายเหตุ
				วัสดุ	ค่าแรง	รวมค่าวัสดุ	รวมค่าแรง		
	รวมราคา งานโครงสร้างชั้น 1					19,393,716.43	3,140,318.36	22,534,034.79	
1.8	งานโครงสร้างชั้น 2								
1.8.4	งานพื้น								
	- พื้น Post Tension	2,579.12	ตร.ม.	380.00	-	980,065.60	-	980,065.60	
	งานคอนกรีตโครงสร้าง								
	- คอนกรีตโครงสร้าง (fc' cylinder =320 ksc.)	34.20	ลบ.ม.	2,529.00	485.00	86,491.80	16,587.00	103,078.80	
	- คอนกรีตโครงสร้าง (fc' cylinder =320 ksc.) PTS	929.10	ลบ.ม.	2,529.00	485.00	2,349,693.90	450,613.50	2,800,307.40	
	เหล็กเสริมสำหรับงานพื้น								
	- เหล็กเสริม RB 9 mm SR24	2,714.90	กก.	26.80	4.10	72,759.32	11,131.09	83,890.41	
	- เหล็กเสริม DB 12 mm SD40	60,550.60	กก.	26.50	3.30	1,604,590.90	199,816.98	1,804,407.88	
	- เหล็กเสริม DB 16 mm SD40	4,882.40	กก.	26.36	3.30	128,700.06	16,111.92	144,811.98	


.....ประธานกรรมการ
(นายเอกรินทร์ ทิมมณี)


.....กรรมการ
(นายวรพจน์ นิมสุวรรณ)


.....กรรมการ
(นางสาวศิริลัมพา สุลปฐนธิ์)


.....กรรมการ
(นางสาวโคกิตตา ดากระบุตร)

แบบ ปร.4

แบบแสดงรายการ ปริมาณงาน และราคา

ชื่อโครงการ/งานก่อสร้าง โครงการก่อสร้างอาคารผู้ป่วยในเฉลิมพระเกียรติ คณะแพทยศาสตร์วชิรพยาบาล มหาวิทยาลัยนวมินทราชิราช

เจ้าของโครงการ มหาวิทยาลัยนวมินทราชิราช

สถานที่ก่อสร้าง คณะแพทยศาสตร์วชิรพยาบาล มหาวิทยาลัยนวมินทราชิราช

แบบเลขที่

แบบ ปร.4 และ ปร.5 ที่แนบ มีจำนวน 1 ชุด

คำนวณราคากลาง เมื่อวันที่ เดือน พฤศจิกายน พ.ศ. 2566

หน่วย : บาท

ลำดับที่	รายการ	จำนวน	หน่วย	ราคาต่อหน่วย		รวมเป็นเงิน(บาท)		รวมทั้งหมด	หมายเหตุ
				วัสดุ	ค่าแรง	รวมค่าวัสดุ	รวมค่าแรง		
	- เหล็กเสริม DB 20 mm SD40	1,739.95	กก.	26.16	2.90	45,517.09	5,045.86	50,562.95	
	- เหล็กเสริม DB 25 mm SD40	10,579.10	กก.	23.60	2.90	249,666.76	30,679.39	280,346.15	
	- ลวดผูกเหล็ก (คิด 30 กก.ต่อน้ำหนักเหล็ก 1,000 กก.)	2,414.00	กก.	33.00	-	79,662.00	-	79,662.00	
	ไม้แบบสำหรับงานพื้น								
	- ค่าแรงแบบหล่อคอนกรีต(คิด100%)	3,223.00	ตร.ม.	-	121.00	-	389,983.00	389,983.00	
	- ไม้แบบหล่อคอนกรีต (คิด 50%) (อาคาร 4 ชั้นขึ้นไป)	1,611.50	ลบ.ฟ.	400.00	-	644,600.00	-	644,600.00	
	- ไม้คร่าวยึดไม้แบบ (คิด 30% ของปริมาณไม้แบบที่ปรับลดแล้ว)	483.45	ลบ.ฟ.	400.00	-	193,380.00	-	193,380.00	
	- งานไม้ค้ำยันไม้แบบ	1,016.00	ตัน	50.00	-	50,800.00	-	50,800.00	
	- ตะปู (คิด25% ของไม้แบบทั้งหมด)	805.75	กก.	36.00	-	29,007.00	-	29,007.00	
1.8.2	งานเสา								
	งานคอนกรีตโครงสร้าง								
	- คอนกรีต โครงสร้าง (fc' cylinder =600 ksc.)	197.60	ลบ.ม.	4,550.00	485.00	899,080.00	95,836.00	994,916.00	
	เหล็กเสริมสำหรับงานเสา								
	- เหล็กเสริม RB 9 mm SR24	62.05	กก.	26.80	4.10	1,662.94	254.41	1,917.35	
	- เหล็กเสริม DB 12 mm SD40	8,913.10	กก.	26.50	3.30	236,197.15	29,413.23	265,610.38	
	- เหล็กเสริม DB 16 mm SD40	141.10	กก.	26.36	3.30	3,719.40	465.63	4,185.03	
	- เหล็กเสริม DB 25 mm SD50	9,646.65	กก.	26.50	2.90	255,636.23	27,975.29	283,611.51	
	- เหล็กเสริม DB 28 mm SD50	31,700.75	กก.	26.50	2.90	840,069.88	91,932.18	932,002.05	
	- เหล็กเสริม DB 32 mm SD50	4,611.25	กก.	26.50	2.90	122,198.13	13,372.63	135,570.75	


ประธานกรรมการ
 (นายเอกรินทร์ ทิมมณี)


กรรมการ
 (นายวรพจน์ นิมสุวรรณ)


กรรมการ
 (นางสาวศิริลัมพา สุขบุญสันธิ์)


กรรมการ
 (นางสาวเศกิตตา ดากระบุตร)

แบบ ปร.4

แบบแสดงรายการ ปริมาณงาน และราคา

ชื่อโครงการ/งานก่อสร้าง โครงการก่อสร้างอาคารผู้ป่วยในเฉลิมพระเกียรติ คณะแพทยศาสตร์วชิรพยาบาล มหาวิทยาลัยนวมินทราธิราช

เจ้าของโครงการ มหาวิทยาลัยนวมินทราธิราช

สถานที่ก่อสร้าง คณะแพทยศาสตร์วชิรพยาบาล มหาวิทยาลัยนวมินทราธิราช

แบบเลขที่

แบบ ปร.4 และ ปร.5 ที่แนบ มีจำนวน 1 ชุด

คำนวณราคากลาง เมื่อวันที่ เดือน พฤศจิกายน พ.ศ. 2566

หน่วย : บาท

ลำดับที่	รายการ	จำนวน	หน่วย	ราคาต่อหน่วย		รวมเป็นเงิน(บาท)		รวมทั้งหมด	หมายเหตุ
				วัสดุ	ค่าแรง	รวมค่าวัสดุ	รวมค่าแรง		
	- ลวดผูกเหล็ก (คีด 30 กก.ต่อน้ำหนักเหล็ก 1,000 กก.)	1,652.24	กก.	33.00	-	54,523.92	-	54,523.92	
	ไม้แบบสำหรับงานเสา								
	- ค่าแรงแบบหล่อคอนกรีต(คีด100%)	860.00	ตร.ม.	-	121.00	-	104,060.00	104,060.00	
	- ไม้แบบหล่อคอนกรีต (คีด 50%) (อาคาร 4 ชั้นขึ้นไป)	430.00	ลบ.ฟ.	400.00	-	172,000.00	-	172,000.00	
	- ไม้คร่าวยึดไม้แบบ (คีด 30% ของปริมาณไม้แบบที่ปรับลดแล้ว)	129.00	ลบ.ฟ.	400.00	-	51,600.00	-	51,600.00	
	- งานไม้ค้ำยันไม้แบบ	-	ต้น	50.00	-	-	-	-	
	- ตะปู (คีด25% ของไม้แบบทั้งหมด)	215.00	กก.	36.00	-	7,740.00	-	7,740.00	
1.8.3	งานคาน								
	งานคอนกรีตโครงสร้าง								
	- คอนกรีตโครงสร้าง (fc' cylinder =320 ksc.)	76.00	ลบ.ม.	2,529.00	485.00	192,204.00	36,860.00	229,064.00	
	เหล็กเสริมสำหรับงานคาน								
	- เหล็กเสริม RB 9 mm SR24	534.65	กก.	26.80	4.10	14,328.62	2,192.07	16,520.69	
	- เหล็กเสริม DB 12 mm SD40	6,069.00	กก.	26.50	3.30	160,828.50	20,027.70	180,856.20	
	- เหล็กเสริม DB 20 mm SD40	2,390.20	กก.	26.16	2.90	62,527.63	6,931.58	69,459.21	
	- เหล็กเสริม DB 25 mm SD40	3,308.20	กก.	23.60	2.90	78,073.52	9,593.78	87,667.30	
	- เหล็กเสริม DB 28 mm SD50	9,368.70	กก.	26.50	2.90	248,270.55	27,169.23	275,439.78	
	- เหล็กเสริม DB 32 mm SD50	2,361.30	กก.	26.50	2.90	62,574.45	6,847.77	69,422.22	
	- ลวดผูกเหล็ก (คีด 30 กก.ต่อน้ำหนักเหล็ก 1,000 กก.)	720.96	กก.	33.00	-	23,791.68	-	23,791.68	


ประธานกรรมการ
 (นายเอกรินทร์ ทิมมณี)


กรรมการ
 (นายวรพจน์ นิมสุวรรณ)


กรรมการ
 (นางสาวศีลมา สุบุญสันธิ์)


กรรมการ
 (นางสาวโสมิตตา ดากระบุดร)

แบบ ปร.4

แบบแสดงรายการ ปริมาณงาน และราคา

ชื่อโครงการ/งานก่อสร้าง โครงการก่อสร้างอาคารผู้ป่วยในเฉลิมพระเกียรติ คณะแพทยศาสตร์วชิรพยาบาล มหาวิทยาลัยนวมินทราธิราช

เจ้าของโครงการ มหาวิทยาลัยนวมินทราธิราช

สถานที่ก่อสร้าง คณะแพทยศาสตร์วชิรพยาบาล มหาวิทยาลัยนวมินทราธิราช

แบบเลขที่

แบบ ปร.4 และ ปร.5 ที่แนบ มีจำนวน 1 ชุด

คำนวณราคากลาง เมื่อวันที่ เดือน พฤศจิกายน พ.ศ. 2566

หน่วย : บาท

ลำดับที่	รายการ	จำนวน	หน่วย	ราคาต่อหน่วย		รวมเป็นเงิน(บาท)		รวมทั้งหมด	หมายเหตุ
				วัสดุ	ค่าแรง	รวมค่าวัสดุ	รวมค่าแรง		
	ไม้แบบสำหรับงานคาน								
	- ค่าแรงแบบหล่อคอนกรีต(คิด100%)	563.00	ตร.ม.	-	121.00	-	68,123.00	68,123.00	
	- ไม้แบบหล่อคอนกรีต (คิด 50%) (อาคาร 4 ชั้นขึ้นไป)	281.50	ลบ.ฟ.	400.00	-	112,600.00	-	112,600.00	
	- ไม้คร่าวยึดไม้แบบ (คิด 30% ของปริมาณไม้แบบที่ปรับลดแล้ว)	84.45	ลบ.ฟ.	400.00	-	33,780.00	-	33,780.00	
	- งานไม้ค้ำยันไม้แบบ	178.00	ตัน	50.00	-	8,900.00	-	8,900.00	
	- ตะปู (คิด25% ของไม้แบบทั้งหมด)	140.75	กก.	36.00	-	5,067.00	-	5,067.00	
1.8.4	งานบันได								
	งานคอนกรีตโครงสร้าง								
	- คอนกรีต โครงสร้าง (fc' cylinder =320 ksc.)	12.35	ลบ.ม.	2,529.00	485.00	31,233.15	5,989.75	37,222.90	
	เหล็กเสริมสำหรับงานบันได								
	- เหล็กเสริม RB 6 mm SR24	64.60	กก.	27.66	4.10	1,786.84	264.86	2,051.70	
	- เหล็กเสริม RB 9 mm SR24	320.45	กก.	26.80	4.10	8,588.06	1,313.85	9,901.91	
	- เหล็กเสริม DB 12 mm SD40	636.65	กก.	26.50	3.30	16,871.23	2,100.95	18,972.17	
	- เหล็กเสริม DB 16 mm SD40	781.15	กก.	26.36	3.30	20,591.11	2,577.80	23,168.91	
	- เหล็กเสริม DB 20 mm SD40	1,388.90	กก.	26.16	2.90	36,333.62	4,027.81	40,361.43	
	- ลวดผูกเหล็ก (คิด 30 กก.ต่อน้ำหนักเหล็ก 1,000 กก.)	95.75	กก.	33.00	-	3,159.75	-	3,159.75	

.....ประธานกรรมการ
(นายเอกรินทร์ ทิมมณี)

.....กรรมการ
(นายวรพจน์ นิมสุวรรณ)

.....กรรมการ
(นางสาวศิลัมพา สุบุญสันธิ์)

.....กรรมการ
(นางสาวโสภิตตา ดากระบุตร)

แบบ ปร.4

แบบแสดงรายการ ปริมาณงาน และราคา

ชื่อโครงการ/งานก่อสร้าง โครงการก่อสร้างอาคารผู้ป่วยในเฉลิมพระเกียรติ คณะแพทยศาสตร์วชิรพยาบาล มหาวิทยาลัยนวมินทราธิราช

เจ้าของโครงการ มหาวิทยาลัยนวมินทราธิราช

สถานที่ก่อสร้าง คณะแพทยศาสตร์วชิรพยาบาล มหาวิทยาลัยนวมินทราธิราช

แบบเลขที่

แบบ ปร.4 และ ปร.5 ที่แนบ มีจำนวน 1 ชุด

คำนวณราคากลาง เมื่อวันที่ เดือน พฤศจิกายน พ.ศ. 2566

หน่วย : บาท

ลำดับที่	รายการ	จำนวน	หน่วย	ราคาต่อหน่วย		รวมเป็นเงิน(บาท)		รวมทั้งหมด	หมายเหตุ
				วัสดุ	ค่าแรง	รวมค่าวัสดุ	รวมค่าแรง		
	ไม้แบบสำหรับงานบันได								
	- ค่าแรงแบบหล่อคอนกรีต(คิด100%)	87.00	ตร.ม.	-	121.00	-	10,527.00	10,527.00	
	- ไม้แบบหล่อคอนกรีต (คิด 50%) (อาคาร 4 ชั้นขึ้นไป)	43.50	ลบ.ฟ.	400.00	-	17,400.00	-	17,400.00	
	- ไม้คร่าวยึดไม้แบบ (คิด 30% ของปริมาณไม้แบบที่ปรับลดแล้ว)	13.05	ลบ.ฟ.	400.00	-	5,220.00	-	5,220.00	
	- งานไม้ค้ำยันไม้แบบ	28.00	ตัน	50.00	-	1,400.00	-	1,400.00	
	- ตะปู (คิด25% ของไม้แบบทั้งหมด)	21.75	กก.	36.00	-	783.00	-	783.00	
1.8.5	งานผนังฉิปต์								
	งานคอนกรีตโครงสร้าง								
	- คอนกรีต โครงสร้าง (fc' cylinder =600 ksc.)	266.00	ลบ.ม.	4,550.00	485.00	1,210,300.00	129,010.00	1,339,310.00	
	เหล็กเสริมสำหรับงานผนังฉิปต์								
	- เหล็กเสริม RB 9 mm SR24	7,495.30	กก.	26.80	4.10	200,874.04	30,730.73	231,604.77	
	- เหล็กเสริม DB 12 mm SD40	9,586.30	กก.	26.50	3.30	254,036.95	31,634.79	285,671.74	
	- เหล็กเสริม DB 16 mm SD50	31,789.15	กก.	25.75	3.30	818,570.61	104,904.20	923,474.81	
	- เหล็กเสริม DB 20 mm SD50	10,627.55	กก.	25.55	2.90	271,533.90	30,819.90	302,353.80	
	- เหล็กเสริม DB 25 mm SD50	11,332.20	กก.	26.50	2.90	300,303.30	32,863.38	333,166.68	
	- เหล็กเสริม DB 28 mm SD50	2,629.90	กก.	26.50	2.90	69,692.35	7,626.71	77,319.06	
	- เหล็กเสริม DB 32 mm SD50	35,416.10	กก.	26.50	2.90	938,526.65	102,706.69	1,041,233.34	
	- ลวดผูกเหล็ก (คิด 30 กก.ต่อน้ำหนักเหล็ก 1,000 กก.)	3,266.29	กก.	33.00	-	107,787.57	-	107,787.57	

.....ประธานกรรมการ
(นายเอกรินทร์ ทิมมณี)

.....กรรมการ
(นายวรพจน์ นิมสุวรรณ)

.....กรรมการ
(นางสาวศิลัมพา สุบุญสันธิ์)

.....กรรมการ
(นางสาวโศภิตตา ดากระบุตร)

แบบ ปร.4

แบบแสดงรายการ ปริมาณงาน และราคา

ชื่อโครงการ/งานก่อสร้าง โครงการก่อสร้างอาคารผู้ป่วยในเฉลิมพระเกียรติ คณะแพทยศาสตร์วชิรพยาบาล มหาวิทยาลัยนวมินทราธิราช

เจ้าของโครงการ มหาวิทยาลัยนวมินทราธิราช

สถานที่ก่อสร้าง คณะแพทยศาสตร์วชิรพยาบาล มหาวิทยาลัยนวมินทราธิราช


แบบเลขที่


แบบ ปร.4 และ ปร.5 ที่แนบ มีจำนวน 1 ชุด

คำนวณราคากลาง เมื่อวันที่ เดือน พฤศจิกายน พ.ศ. 2566

หน่วย : บาท

ลำดับที่	รายการ	จำนวน	หน่วย	ราคาต่อหน่วย		รวมเป็นเงิน(บาท)		รวมทั้งหมด	หมายเหตุ
				วัสดุ	ค่าแรง	รวมค่าวัสดุ	รวมค่าแรง		
	ไม้แบบสำหรับงานผนังค้ำ								
	- ค่าแรงแบบหล่อคอนกรีต(คิด100%)	1,534.00	ตร.ม.	-	121.00	-	185,614.00	185,614.00	
	- ไม้แบบหล่อคอนกรีต (คิด 50%) (อาคาร 4 ชั้นขึ้นไป)	767.00	ลบ.ฟ.	400.00	-	306,800.00	-	306,800.00	
	- ไม้คร่าวซิดไม้แบบ (คิด 30% ของปริมาณไม้แบบที่ปรับลดแล้ว)	230.10	ลบ.ฟ.	400.00	-	92,040.00	-	92,040.00	
	- งานไม้ค้ำยันไม้แบบ	-	ตัน	50.00	-	-	-	-	
	- ตะปู (คิด25% ของไม้แบบทั้งหมด)	383.50	กก.	36.00	-	13,806.00	-	13,806.00	
1.8.6	งานผนัง คสล.								
	งานคอนกรีตโครงสร้าง								
	- คอนกรีตโครงสร้าง (fc' cylinder =280 ksc.)	5.70	ลบ.ม.	2,700.00	485.00	15,390.00	2,764.50	18,154.50	
	- คอนกรีตโครงสร้าง (fc' cylinder =280 ksc.) + กันซึม	6.65	ลบ.ม.	2,700.00	485.00	17,955.00	3,225.25	21,180.25	
	เหล็กเสริมสำหรับงานผนัง คสล.								
	- เหล็กเสริม RB 9 mm SR24	1,302.20	กก.	26.80	4.10	34,898.96	5,339.02	40,237.98	
	- เหล็กเสริม DB 12 mm SD40	453.05	กก.	26.50	3.30	12,005.83	1,495.07	13,500.89	
	- ลวดผูกเหล็ก (คิด 30 กก.ต่อน้ำหนักเหล็ก 1,000 กก.)	52.65	กก.	33.00	-	1,737.45	-	1,737.45	
	ไม้แบบสำหรับงานผนัง คสล.								
	- ค่าแรงแบบหล่อคอนกรีต(คิด100%)	234.00	ตร.ม.	-	121.00	-	28,314.00	28,314.00	
	- ไม้แบบหล่อคอนกรีต (คิด 50%) (อาคาร 4 ชั้นขึ้นไป)	117.00	ลบ.ฟ.	400.00	-	46,800.00	-	46,800.00	
	- ไม้คร่าวซิดไม้แบบ (คิด 30% ของปริมาณไม้แบบที่ปรับลดแล้ว)	35.10	ลบ.ฟ.	400.00	-	14,040.00	-	14,040.00	
	- งานไม้ค้ำยันไม้แบบ	-	ตัน	50.00	-	-	-	-	


ประธานกรรมการ
 (นายเอกรินทร์ ทิมมณี)


กรรมการ
 (นายวรพจน์ นิมสุวรรณ)


กรรมการ
 (นางสาวศีลมา สุบุญสันธิ์)


กรรมการ
 (นางสาวโสภิตตา ดากระบุตร)

แบบ ปร.4

แบบแสดงรายการ ปริมาณงาน และราคา

ชื่อโครงการ/งานก่อสร้าง โครงการก่อสร้างอาคารผู้ป่วยในเฉลิมพระเกียรติ คณะแพทยศาสตร์วชิรพยาบาล มหาวิทยาลัยนวมินทราชิราช

เจ้าของโครงการ มหาวิทยาลัยนวมินทราชิราช

สถานที่ก่อสร้าง คณะแพทยศาสตร์วชิรพยาบาล มหาวิทยาลัยนวมินทราชิราช


แบบเลขที่


แบบ ปร.4 และ ปร.5 ที่แนบ มีจำนวน 1 ชุด

คำนวณราคากลาง เมื่อวันที่ เดือน พฤศจิกายน พ.ศ. 2566


หน่วย : บาท

ลำดับที่	รายการ	จำนวน	หน่วย	ราคาต่อหน่วย		รวมเป็นเงิน(บาท)		รวมทั้งหมด	หมายเหตุ
				วัสดุ	ค่าแรง	รวมค่าวัสดุ	รวมค่าแรง		
	- ตะปู (คิด25% ของไม้แบบทั้งหมด)	58.50	กก.	36.00	-	2,106.00	-	2,106.00	
	รวมราคา งานโครงสร้างชั้น 2					15,034,879.39	2,384,873.44	17,419,752.83	
1.9	งานโครงสร้างชั้น 3								
1.9.1	งานพื้น								
	- พื้น Post Tension	3,221.84	ตร.ม.	380.00	-	1,224,299.20	-	1,224,299.20	
	งานคอนกรีตโครงสร้าง								
	- คอนกรีตโครงสร้าง (fc' cylinder =320 ksc.)	106.40	ลบ.ม.	2,529.00	485.00	269,085.60	51,604.00	320,689.60	
	- คอนกรีตโครงสร้าง (fc' cylinder =320 ksc.) PTS	929.10	ลบ.ม.	2,529.00	485.00	2,349,693.90	450,613.50	2,800,307.40	
	เหล็กเสริมสำหรับงานพื้น								
	- เหล็กเสริม RB 9 mm SR24	7,100.90	กก.	26.80	4.10	190,304.12	29,113.69	219,417.81	
	- เหล็กเสริม DB 12 mm SD40	34,675.75	กก.	26.50	3.30	918,907.38	114,429.98	1,033,337.35	
	- เหล็กเสริม DB 16 mm SD40	6,747.30	กก.	26.36	3.30	177,858.83	22,266.09	200,124.92	
	- เหล็กเสริม DB 20 mm SD40	7,986.60	กก.	26.16	2.90	208,929.46	23,161.14	232,090.60	
	- ลวดผูกเหล็ก (คิด 30 กก.ต่อน้ำหนักเหล็ก 1,000 กก.)	1,695.31	กก.	33.00	-	55,945.23	-	55,945.23	
	ไม้แบบสำหรับงานพื้น								
	- ค่าแรงแบบหล่อคอนกรีต(คิด100%)	3,639.00	ตร.ม.	-	121.00	-	440,319.00	440,319.00	
	- ไม้แบบหล่อคอนกรีต (คิด 50%) (อาคาร 4 ชั้นขึ้นไป)	1,819.50	ลบ.ฟ.	400.00	-	727,800.00	-	727,800.00	
	- ไม้คร่าวยึดไม้แบบ (คิด 30% ของปริมาณไม้แบบที่ปรับลดแล้ว)	545.85	ลบ.ฟ.	400.00	-	218,340.00	-	218,340.00	


 ประธานกรรมการ
 (นายเอกรินทร์ ทิมมณี)


 กรรมการ
 (นายวรพจน์ นิมสุวรรณ)


 กรรมการ
 (นางสาวศีลมา สุบุญสันธิ์)


 กรรมการ
 (นางสาวโสภิตา ดากระบุตร)

แบบ ปร.4

แบบแสดงรายการ ปริมาณงาน และราคา

ชื่อโครงการ/งานก่อสร้าง โครงการก่อสร้างอาคารผู้ป่วยในเฉลิมพระเกียรติ คณะแพทยศาสตร์วชิรพยาบาล มหาวิทยาลัยนวมินทราชิราช

เจ้าของโครงการ มหาวิทยาลัยนวมินทราชิราช

สถานที่ก่อสร้าง คณะแพทยศาสตร์วชิรพยาบาล มหาวิทยาลัยนวมินทราชิราช

แบบเลขที่


แบบ ปร.4 และ ปร.5 ที่แนบ มีจำนวน 1 ชุด


คำนวณราคากลาง เมื่อวันที่ เดือน พฤศจิกายน พ.ศ. 2566

หน่วย : บาท

ลำดับที่	รายการ	จำนวน	หน่วย	ราคาต่อหน่วย		รวมเป็นเงิน(บาท)		รวมทั้งหมด	หมายเหตุ
				วัสดุ	ค่าแรง	รวมค่าวัสดุ	รวมค่าแรง		
	- งานไม้ค้ำยันไม้แบบ	1,147.00	ต้น	50.00	-	57,350.00	-	57,350.00	
	- ตะปู (คิด25% ของไม้แบบทั้งหมด)	909.75	กก.	36.00	-	32,751.00	-	32,751.00	
1.9.2	งานเสา								
	งานคอนกรีตโครงสร้าง								
	- คอนกรีตโครงสร้าง (fc' cylinder =600 ksc.)	230.85	ลบ.ม.	4,550.00	485.00	1,050,367.50	111,962.25	1,162,329.75	
	เหล็กเสริมสำหรับงานเสา								
	- เหล็กเสริม DB 12 mm SD40	9,326.20	กก.	26.50	3.30	247,144.30	30,776.46	277,920.76	
	- เหล็กเสริม DB 25 mm SD50	11,686.65	กก.	26.50	2.90	309,696.23	33,891.29	343,587.51	
	- เหล็กเสริม DB 28 mm SD50	38,422.55	กก.	26.50	2.90	1,018,197.58	111,425.40	1,129,622.97	
	- เหล็กเสริม DB 32 mm SD50	5,589.60	กก.	26.50	2.90	148,124.40	16,209.84	164,334.24	
	- ลวดผูกเหล็ก (คิด 30 กก.ต่อน้ำหนักเหล็ก 1,000 กก.)	1,950.75	กก.	33.00	-	64,374.75	-	64,374.75	
	ไม้แบบสำหรับงานเสา								
	- ค่าแรงแบบหล่อคอนกรีต(คิด100%)	1,012.00	ตร.ม.	-	121.00	-	122,452.00	122,452.00	
	- ไม้แบบหล่อคอนกรีต (คิด 50%) (อาคาร 4 ชั้นขึ้นไป)	506.00	ลบ.ฟ.	400.00	-	202,400.00	-	202,400.00	
	- ไม้คร่าวยึดไม้แบบ (คิด 30% ของปริมาณไม้แบบที่ปรับลดแล้ว)	151.80	ลบ.ฟ.	400.00	-	60,720.00	-	60,720.00	
	- งานไม้ค้ำยันไม้แบบ	-	ต้น	50.00	-	-	-	-	
	- ตะปู (คิด25% ของไม้แบบทั้งหมด)	253.00	กก.	36.00	-	9,108.00	-	9,108.00	
1.9.3	งานคาน								
	งานคอนกรีตโครงสร้าง								


ประธานกรรมการ
 (นายเอกรินทร์ ทิมมณี)


กรรมการ
 (นายวรพจน์ นิมสุวรรณ)


กรรมการ
 (นางสาวศีลมา สุบุญสันธิ์)


กรรมการ
 (นางสาวเสิตดา ดากระบุตร)

แบบ ปร.4

แบบแสดงรายการ ปริมาณงาน และราคา

ชื่อโครงการ/งานก่อสร้าง โครงการก่อสร้างอาคารผู้ป่วยในเฉลิมพระเกียรติ คณะแพทยศาสตร์วชิรพยาบาล มหาวิทยาลัยนวมินทราธิราช

เจ้าของโครงการ มหาวิทยาลัยนวมินทราธิราช

สถานที่ก่อสร้าง คณะแพทยศาสตร์วชิรพยาบาล มหาวิทยาลัยนวมินทราธิราช

แบบเลขที่

แบบ ปร.4 และ ปร.5 ที่แนบ มีจำนวน 1 ชุด

คำนวณราคากลาง เมื่อวันที่ เดือน พฤศจิกายน พ.ศ. 2566

หน่วย : บาท

ลำดับที่	รายการ	จำนวน	หน่วย	ราคาต่อหน่วย		รวมเป็นเงิน(บาท)		รวมทั้งหมด	หมายเหตุ
				วัสดุ	ค่าแรง	รวมค่าวัสดุ	รวมค่าแรง		
	- คอนกรีตโครงสร้าง (fc' cylinder =320 ksc.)	77.90	ลบ.ม.	2,529.00	485.00	197,009.10	37,781.50	234,790.60	
	เหล็กเสริมสำหรับงานคาน								
	- เหล็กเสริม RB 9 mm SR24	246.50	กก.	26.80	4.10	6,606.20	1,010.65	7,616.85	
	- เหล็กเสริม DB 12 mm SD40	5,291.25	กก.	26.50	3.30	140,218.13	17,461.13	157,679.25	
	- เหล็กเสริม DB 20 mm SD40	671.50	กก.	26.16	2.90	17,566.44	1,947.35	19,513.79	
	- เหล็กเสริม DB 25 mm SD40	1,114.35	กก.	23.60	2.90	26,298.66	3,231.62	29,530.28	
	- เหล็กเสริม DB 28 mm SD50	13,560.05	กก.	26.50	2.90	359,341.33	39,324.15	398,665.47	
	- เหล็กเสริม DB 32 mm SD50	2,522.80	กก.	26.50	2.90	66,854.20	7,316.12	74,170.32	
	- ลวดผูกเหล็ก (คิด 30 กก.ต่อน้ำหนักเหล็ก 1,000 กก.)	702.19	กก.	33.00	-	23,172.27	-	23,172.27	
	ไม้แบบสำหรับงานคาน								
	- ค่าแรงแบบหล่อคอนกรีต(คิด100%)	480.00	ตร.ม.	-	121.00	-	58,080.00	58,080.00	

.....ประธานกรรมการ
(นายเอกรินทร์ ทิมมณี)

.....กรรมการ
(นายวรพจน์ นิมสุวรรณ)

.....กรรมการ
(นางสาวศิลัมพา สุกัญจน์)

.....กรรมการ
(นางสาวโศภิตตา ดากระบุตร)

แบบ ปร.4

แบบแสดงรายการ ปริมาณงาน และราคา

ชื่อโครงการ/งานก่อสร้าง โครงการก่อสร้างอาคารผู้ป่วยในเฉลิมพระเกียรติ คณะแพทยศาสตร์วชิรพยาบาล มหาวิทยาลัยนวมินทราชิราช

เจ้าของโครงการ มหาวิทยาลัยนวมินทราชิราช

สถานที่ก่อสร้าง คณะแพทยศาสตร์วชิรพยาบาล มหาวิทยาลัยนวมินทราชิราช

แบบเลขที่

แบบ ปร.4 และ ปร.5 ที่แนบ มีจำนวน 1 ชุด

คำนวณราคากลาง เมื่อวันที่ เดือน พฤศจิกายน พ.ศ. 2566

หน่วย : บาท

ลำดับที่	รายการ	จำนวน	หน่วย	ราคาต่อหน่วย		รวมเป็นเงิน(บาท)		รวมทั้งหมด	หมายเหตุ
				วัสดุ	ค่าแรง	รวมค่าวัสดุ	รวมค่าแรง		
	- ไม้แบบหล่อคอนกรีต (คิด 50%) (อาคาร 4 ชั้นขึ้นไป)	240.00	ลบ.ฟ.	400.00	-	96,000.00	-	96,000.00	
	- ไม้คร่าวซิดไม้แบบ (คิด 30% ของปริมาณไม้แบบที่ปรับลดแล้ว)	72.00	ลบ.ฟ.	400.00	-	28,800.00	-	28,800.00	
	- งานไม้ค้ำยันไม้แบบ	152.00	ต้น	50.00	-	7,600.00	-	7,600.00	
	- ตะปู (คิด 25% ของไม้แบบทั้งหมด)	120.00	กก.	36.00	-	4,320.00	-	4,320.00	
1.9.4	งานบันได								
	งานคอนกรีตโครงสร้าง								
	- คอนกรีต โครงสร้าง (fc' cylinder =320 ksc.)	20.90	ลบ.ม.	2,529.00	485.00	52,856.10	10,136.50	62,992.60	
	เหล็กเสริมสำหรับงานบันได								
	- เหล็กเสริม RB 6 mm SR24	83.30	กก.	27.66	4.10	2,304.08	341.53	2,645.61	
	- เหล็กเสริม RB 9 mm SR24	398.65	กก.	26.80	4.10	10,683.82	1,634.47	12,318.29	
	- เหล็กเสริม DB 12 mm SD40	1,324.30	กก.	26.50	3.30	35,093.95	4,370.19	39,464.14	
	- เหล็กเสริม DB 16 mm SD40	1,356.60	กก.	26.36	3.30	35,759.98	4,476.78	40,236.76	
	- เหล็กเสริม DB 20 mm SD40	3,643.10	กก.	26.16	2.90	95,303.50	10,564.99	105,868.49	
	- ลวดผูกเหล็ก (คิด 30 กก.ต่อน้ำหนักเหล็ก 1,000 กก.)	204.17	กก.	33.00	-	6,737.61	-	6,737.61	
	ไม้แบบสำหรับงานบันได								
	- ค่าแรงแบบหล่อคอนกรีต(คิด100%)	143.00	ตร.ม.	-	121.00	-	17,303.00	17,303.00	
	- ไม้แบบหล่อคอนกรีต (คิด 50%) (อาคาร 4 ชั้นขึ้นไป)	71.50	ลบ.ฟ.	400.00	-	28,600.00	-	28,600.00	
	- ไม้คร่าวซิดไม้แบบ (คิด 30% ของปริมาณไม้แบบที่ปรับลดแล้ว)	21.45	ลบ.ฟ.	400.00	-	8,580.00	-	8,580.00	
	- งานไม้ค้ำยันไม้แบบ	46.00	ต้น	50.00	-	2,300.00	-	2,300.00	


ประธานกรรมการ
 (นายเอกรินทร์ ทิมมณี)


กรรมการ
 (นายวรพจน์ นิมสุวรรณ)


กรรมการ
 (นางสาวศิริลปมา สุธุญส์สันธิ์)


กรรมการ
 (นางสาวโสภิตตา ดากระบุตร)

แบบ ปร.4

แบบแสดงรายการ ปริมาณงาน และราคา

ชื่อโครงการ/งานก่อสร้าง โครงการก่อสร้างอาคารผู้ป่วยในเฉลิมพระเกียรติ คณะแพทยศาสตร์วชิรพยาบาล มหาวิทยาลัยนวมินทราธิราช

เจ้าของโครงการ มหาวิทยาลัยนวมินทราธิราช

สถานที่ก่อสร้าง คณะแพทยศาสตร์วชิรพยาบาล มหาวิทยาลัยนวมินทราธิราช


แบบเลขที่


แบบ ปร.4 และ ปร.5 ที่แนบ มีจำนวน 1 ชุด

คำนวณราคากลาง เมื่อวันที่ เดือน พฤศจิกายน พ.ศ. 2566

หน่วย : บาท

ลำดับที่	รายการ	จำนวน	หน่วย	ราคาต่อหน่วย		รวมเป็นเงิน(บาท)		รวมทั้งหมด	หมายเหตุ
				วัสดุ	ค่าแรง	รวมค่าวัสดุ	รวมค่าแรง		
	- ตะปู (คิด25% ของไม้แบบทั้งหมด)	35.75	กก.	36.00	-	1,287.00	-	1,287.00	
1.9.5	งานผนังลิฟต์								
	งานคอนกรีตโครงสร้าง								
	- คอนกรีตโครงสร้าง (fc' cylinder =600 ksc.)	319.20	ลบ.ม.	4,550.00	485.00	1,452,360.00	154,812.00	1,607,172.00	
	เหล็กเสริมสำหรับงานผนังลิฟต์								
	- เหล็กเสริม RB 9 mm SR24	9,128.15	กก.	26.80	4.10	244,634.42	37,425.42	282,059.84	
	- เหล็กเสริม DB 12 mm SD40	10,817.10	กก.	26.50	3.30	286,653.15	35,696.43	322,349.58	
	- เหล็กเสริม DB 16 mm SD50	37,597.20	กก.	25.75	3.30	968,127.90	124,070.76	1,092,198.66	
	- เหล็กเสริม DB 20 mm SD50	12,807.80	กก.	25.55	2.90	327,239.29	37,142.62	364,381.91	
	- เหล็กเสริม DB 25 mm SD50	12,314.80	กก.	26.50	2.90	326,342.20	35,712.92	362,055.12	
	- เหล็กเสริม DB 28 mm SD50	2,999.65	กก.	26.50	2.90	79,490.73	8,698.99	88,189.71	
	- เหล็กเสริม DB 32 mm SD50	42,928.40	กก.	26.50	2.90	1,137,602.60	124,492.36	1,262,094.96	
	- ลวดผูกเหล็ก (คิด 30 กก.ต่อน้ำหนักเหล็ก 1,000 กก.)	3,857.79	กก.	33.00	-	127,307.07	-	127,307.07	
	ไม้แบบสำหรับงานผนังลิฟต์								
	- ค่าแรงแบบหล่อคอนกรีต(คิด100%)	1,842.00	ตร.ม.	-	121.00	-	222,882.00	222,882.00	
	- ไม้แบบหล่อคอนกรีต (คิด 50%) (อาคาร 4 ชั้นขึ้นไป)	921.00	ลบ.ฟ.	400.00	-	368,400.00	-	368,400.00	
	- ไม้คร่าวยึดไม้แบบ (คิด 30% ของปริมาณไม้แบบที่ปรับลดแล้ว)	276.30	ลบ.ฟ.	400.00	-	110,520.00	-	110,520.00	
	- งานไม้ค้ำยันไม้แบบ	-	ตัน	50.00	-	-	-	-	
	- ตะปู (คิด25% ของไม้แบบทั้งหมด)	460.50	กก.	36.00	-	16,578.00	-	16,578.00	


ประธานกรรมการ
 (นายเอกรินทร์ ทิมมณี)


กรรมการ
 (นายวรพจน์ นิมสุวรรณ)


กรรมการ
 (นางสาวศิริลปมา สุขบุญสันธิ์)


กรรมการ
 (นางสาวโสภิตตา ดากระบุตร)

แบบ ปร.4

แบบแสดงรายการ ปริมาณงาน และราคา

ชื่อโครงการ/งานก่อสร้าง โครงการก่อสร้างอาคารผู้ป่วยในเฉลิมพระเกียรติ คณะแพทยศาสตร์วชิรพยาบาล มหาวิทยาลัยนวมินทราชิราช

เจ้าของโครงการ มหาวิทยาลัยนวมินทราชิราช

สถานที่ก่อสร้าง คณะแพทยศาสตร์วชิรพยาบาล มหาวิทยาลัยนวมินทราชิราช

แบบเลขที่

แบบ ปร.4 และ ปร.5 ที่แนบ มีจำนวน 1 ชุด

คำนวณราคากลาง เมื่อวันที่ เดือน พฤศจิกายน พ.ศ. 2566

หน่วย : บาท

ลำดับที่	รายการ	จำนวน	หน่วย	ราคาต่อหน่วย		รวมเป็นเงิน(บาท)		รวมทั้งหมด	หมายเหตุ
				วัสดุ	ค่าแรง	รวมค่าวัสดุ	รวมค่าแรง		
1.9.6	งานผนัง คสล.								
	งานคอนกรีตโครงสร้าง								
	- คอนกรีต โครงสร้าง (fc' cylinder =280 ksc.) + กันซึม	3.80	ลบ.ม.	2,700.00	485.00	10,260.00	1,843.00	12,103.00	
	เหล็กเสริมสำหรับงานผนัง คสล.								
	- เหล็กเสริม RB 9 mm SR24	670.65	กก.	26.80	4.10	17,973.42	2,749.67	20,723.09	
	- เหล็กเสริม DB 12 mm SD40	204.00	กก.	26.50	3.30	5,406.00	673.20	6,079.20	
	- ลวดผูกเหล็ก (คีด 30 กก.ต่อน้ำหนักเหล็ก 1,000 กก.)	26.23	กก.	33.00	-	865.59	-	865.59	
	ไม้แบบสำหรับงานผนัง คสล.								
	- ค่าแรงแบบหล่อคอนกรีต(คีด100%)	73.00	ตร.ม.	-	121.00	-	8,833.00	8,833.00	
	- ไม้แบบหล่อคอนกรีต (คีด 50%) (อาคาร 4 ชั้นขึ้นไป)	36.50	ลบ.ฟ.	400.00	-	14,600.00	-	14,600.00	
	- ไม้คร่าวยึดไม้แบบ (คีด 30% ของปริมาณ ไม้แบบที่ปรับลดแล้ว)	10.95	ลบ.ฟ.	400.00	-	4,380.00	-	4,380.00	
	- งานไม้ค้ำยัน ไม้แบบ	-	ต้น	50.00	-	-	-	-	
	- ตะปู (คีด25% ของไม้แบบทั้งหมด)	18.25	กก.	36.00	-	657.00	-	657.00	
	รวมราคา งานโครงสร้างชั้น 3					16,294,087.17	2,568,236.94	18,862,324.11	


.....ประธานกรรมการ
(นายเอกรินทร์ ทิมมณี)


.....กรรมการ
(นายวรพจน์ นิมสุวรรณ)


.....กรรมการ
(นางสาวศีลัมพา สุปุณฺณสันธิ์)


.....กรรมการ
(นางสาวโสภิตตา ดากระบุตร)

แบบ ปร.4

แบบแสดงรายการ ปริมาณงาน และราคา

ชื่อโครงการ/งานก่อสร้าง โครงการก่อสร้างอาคารผู้ป่วยในเฉลิมพระเกียรติ คณะแพทยศาสตร์วชิรพยาบาล มหาวิทยาลัยนวมินทราธิราช

เจ้าของโครงการ มหาวิทยาลัยนวมินทราธิราช

สถานที่ก่อสร้าง คณะแพทยศาสตร์วชิรพยาบาล มหาวิทยาลัยนวมินทราธิราช


แบบเลขที่


แบบ ปร.4 และ ปร.5 ที่แนบ มีจำนวน 1 ชุด

คำนวณราคากลาง เมื่อวันที่ เดือน พฤศจิกายน พ.ศ. 2566

หน่วย : บาท

ลำดับที่	รายการ	จำนวน	หน่วย	ราคาต่อหน่วย		รวมเป็นเงิน(บาท)		รวมทั้งหมด	หมายเหตุ
				วัสดุ	ค่าแรง	รวมค่าวัสดุ	รวมค่าแรง		
1.10	งานโครงสร้างชั้น 4								
1.10.1	งานพื้น								
	- พื้น Post Tension	3,143.56	ตร.ม.	380.00	-	1,194,552.80	-	1,194,552.80	
	งานคอนกรีตโครงสร้าง								
	- คอนกรีตโครงสร้าง (fc' cylinder =320 ksc.)	104.50	ลบ.ม.	2,529.00	485.00	264,280.50	50,682.50	314,963.00	
	- คอนกรีตโครงสร้าง (fc' cylinder =320 ksc.) PTS	906.30	ลบ.ม.	2,529.00	485.00	2,292,032.70	439,555.50	2,731,588.20	
	เหล็กเสริมสำหรับงานพื้น								
	- เหล็กเสริม RB 9 mm SR24	7,020.15	กก.	26.80	4.10	188,140.02	28,782.62	216,922.64	
	- เหล็กเสริม DB 12 mm SD40	37,808.00	กก.	26.50	3.30	1,001,912.00	124,766.40	1,126,678.40	
	- เหล็กเสริม DB 16 mm SD40	6,143.80	กก.	26.36	3.30	161,950.57	20,274.54	182,225.11	
	- เหล็กเสริม DB 20 mm SD40	7,986.60	กก.	26.16	2.90	208,929.46	23,161.14	232,090.60	
	- ลวดผูกเหล็ก (คิด 30 กก.ต่อน้ำหนักเหล็ก 1,000 กก.)	1,768.75	กก.	33.00	-	58,368.75	-	58,368.75	
	ไม้แบบสำหรับงานพื้น								
	- ค่าแรงแบบหล่อคอนกรีต(คิด100%)	3,544.00	ตร.ม.	-	121.00	-	428,824.00	428,824.00	
	- ไม้แบบหล่อคอนกรีต (คิด 50%) (อาคาร 4 ชั้นขึ้นไป)	1,772.00	ลบ.ฟ.	400.00	-	708,800.00	-	708,800.00	
	- ไม้คร่าวดีไม้แบบ (คิด 30% ของปริมาณไม้แบบที่ปรับลดแล้ว)	531.60	ลบ.ฟ.	400.00	-	212,640.00	-	212,640.00	
	- งานไม้ค้ำยันไม้แบบ	1,117.00	ตัน	50.00	-	55,850.00	-	55,850.00	
	- ตะปู (คิด25% ของไม้แบบทั้งหมด)	886.00	กก.	36.00	-	31,896.00	-	31,896.00	


 ประธานกรรมการ
 (นายเอกรินทร์ ทิมมณี)


 กรรมการ
 (นายวรพจน์ นิมสุวรรณ)


 กรรมการ
 (นางสาวศิริลัมพา สุขบุญสันธิ์)


 กรรมการ
 (นางสาวโสภิตตา ดากระบุตร)

แบบ ปร.4

แบบแสดงรายการ ปริมาณงาน และราคา

ชื่อโครงการ/งานก่อสร้าง โครงการก่อสร้างอาคารผู้ป่วยในเฉลิมพระเกียรติ คณะแพทยศาสตร์วชิรพยาบาล มหาวิทยาลัยนวมินทราชิราช

เจ้าของโครงการ มหาวิทยาลัยนวมินทราชิราช

สถานที่ก่อสร้าง คณะแพทยศาสตร์วชิรพยาบาล มหาวิทยาลัยนวมินทราชิราช

แบบเลขที่


แบบ ปร.4 และ ปร.5 ที่แนบ มีจำนวน 1 ชุด

คำนวณราคากลาง เมื่อวันที่ เดือน พฤศจิกายน พ.ศ. 2566

หน่วย : บาท

ลำดับที่	รายการ	จำนวน	หน่วย	ราคาต่อหน่วย		รวมเป็นเงิน(บาท)		รวมทั้งหมด	หมายเหตุ
				วัสดุ	ค่าแรง	รวมค่าวัสดุ	รวมค่าแรง		
1.10.2	งานเสา								
	งานคอนกรีตโครงสร้าง								
	- คอนกรีต โครงสร้าง (fc' cylinder =600 ksc.)	230.85	ลบ.ม.	4,550.00	485.00	1,050,367.50	111,962.25	1,162,329.75	
	เหล็กเสริมสำหรับงานเสา								
	- เหล็กเสริม DB 12 mm SD40	9,326.20	กก.	26.50	3.30	247,144.30	30,776.46	277,920.76	
	- เหล็กเสริม DB 25 mm SD50	11,686.65	กก.	26.50	2.90	309,696.23	33,891.29	343,587.51	
	- เหล็กเสริม DB 28 mm SD50	38,422.55	กก.	26.50	2.90	1,018,197.58	111,425.40	1,129,622.97	
	- เหล็กเสริม DB 32 mm SD50	5,589.60	กก.	26.50	2.90	148,124.40	16,209.84	164,334.24	
	- ลวดผูกเหล็ก (คิด 30 กก.ต่อน้ำหนักเหล็ก 1,000 กก.)	1,950.75	กก.	33.00	-	64,374.75	-	64,374.75	
	ไม้แบบสำหรับงานเสา								
	- ค่าแรงแบบหล่อคอนกรีต(คิด100%)	1,012.00	ตร.ม.	-	121.00	-	122,452.00	122,452.00	
	- ไม้แบบหล่อคอนกรีต (คิด 50%) (อาคาร 4 ชั้นขึ้นไป)	506.00	ลบ.ฟ.	400.00	-	202,400.00	-	202,400.00	
	- ไม้คร่าวยึดไม้แบบ (คิด 30% ของปริมาณไม้แบบที่ปรับลดแล้ว)	151.80	ลบ.ฟ.	400.00	-	60,720.00	-	60,720.00	
	- งานไม้ค้ำยันไม้แบบ	-	ตัน	50.00	-	-	-	-	
	- ตะปู (คิด25% ของไม้แบบทั้งหมด)	253.00	กก.	36.00	-	9,108.00	-	9,108.00	


 ประธานกรรมการ
 (นายเอกรินทร์ ทิมมณี)


 กรรมการ
 (นายวรพจน์ นิมสุวรรณ)


 กรรมการ
 (นางสาวศิริลัมพา สุนุณตันธิ์)


 กรรมการ
 (นางสาวโสภิตตา ดากระบุตร)

แบบ ปร.4

แบบแสดงรายการ ปริมาณงาน และราคา

ชื่อโครงการ/งานก่อสร้าง โครงการก่อสร้างอาคารผู้ป่วยในเฉลิมพระเกียรติ คณะแพทยศาสตร์วชิรพยาบาล มหาวิทยาลัยนวมินทราธิราช

เจ้าของโครงการ มหาวิทยาลัยนวมินทราธิราช

สถานที่ก่อสร้าง คณะแพทยศาสตร์วชิรพยาบาล มหาวิทยาลัยนวมินทราธิราช


แบบเลขที่


แบบ ปร.4 และ ปร.5 ที่แนบ มีจำนวน 1 ชุด

คำนวณราคากลาง เมื่อวันที่ เดือน พฤศจิกายน พ.ศ. 2566

หน่วย : บาท

ลำดับที่	รายการ	จำนวน	หน่วย	ราคาต่อหน่วย		รวมเป็นเงิน(บาท)		รวมทั้งหมด	หมายเหตุ
				วัสดุ	ค่าแรง	รวมค่าวัสดุ	รวมค่าแรง		
1.10.3	งานคาน								
	งานคอนกรีตโครงสร้าง								
	- คอนกรีต โครงสร้าง (fc' cylinder =320 ksc.)	77.90	ลบ.ม.	2,529.00	485.00	197,009.10	37,781.50	234,790.60	
	เหล็กเสริมสำหรับงานคาน								
	- เหล็กเสริม RB 9 mm SR24	246.50	กก.	26.80	4.10	6,606.20	1,010.65	7,616.85	
	- เหล็กเสริม DB 12 mm SD40	5,291.25	กก.	26.50	3.30	140,218.13	17,461.13	157,679.25	
	- เหล็กเสริม DB 20 mm SD40	671.50	กก.	26.16	2.90	17,566.44	1,947.35	19,513.79	
	- เหล็กเสริม DB 25 mm SD40	1,114.35	กก.	23.60	2.90	26,298.66	3,231.62	29,530.28	
	- เหล็กเสริม DB 28 mm SD50	13,560.05	กก.	26.50	2.90	359,341.33	39,324.15	398,665.47	
	- เหล็กเสริม DB 32 mm SD50	2,522.80	กก.	26.50	2.90	66,854.20	7,316.12	74,170.32	
	- ลวดผูกเหล็ก (ลิต 30 กก.ต่อน้ำหนักเหล็ก 1,000 กก.)	702.19	กก.	33.00	-	23,172.27	-	23,172.27	


.....ประธานกรรมการ
(นายเอกรินทร์ ทิมมณี)


.....กรรมการ
(นายวรพจน์ นิมสุวรรณ)


.....กรรมการ
(นางสาวศิสมพา สุปญฺ์สันธิ์)


.....กรรมการ
(นางสาวโคกิตตา ดากระบุตร)

แบบ ปร.4

แบบแสดงรายการ ปริมาณงาน และราคา

ชื่อโครงการ/งานก่อสร้าง โครงการก่อสร้างอาคารผู้ป่วยในเฉลิมพระเกียรติ คณะแพทยศาสตร์วชิรพยาบาล มหาวิทยาลัยนวมินทราธิราช

เจ้าของโครงการ มหาวิทยาลัยนวมินทราธิราช

สถานที่ก่อสร้าง คณะแพทยศาสตร์วชิรพยาบาล มหาวิทยาลัยนวมินทราธิราช


แบบเลขที่


แบบ ปร.4 และ ปร.5 ที่แนบ มีจำนวน 1 ชุด

คำนวณราคากลาง เมื่อวันที่ เดือน พฤศจิกายน พ.ศ. 2566

หน่วย : บาท

ลำดับที่	รายการ	จำนวน	หน่วย	ราคาต่อหน่วย		รวมเป็นเงิน(บาท)		รวมทั้งหมด	หมายเหตุ
				วัสดุ	ค่าแรง	รวมค่าวัสดุ	รวมค่าแรง		
	ไม้แบบสำหรับงานคาน								
	- ค่าแรงแบบหล่อคอนกรีต(คิด100%)	480.00	ตร.ม.	-	121.00	-	58,080.00	58,080.00	
	- ไม้แบบหล่อคอนกรีต (คิด 50%) (อาคาร 4 ชั้นขึ้นไป)	240.00	ลบ.ฟ.	400.00	-	96,000.00	-	96,000.00	
	- ไม้คร่าวยึดไม้แบบ (คิด 30% ของปริมาณไม้แบบที่ปรับลดแล้ว)	72.00	ลบ.ฟ.	400.00	-	28,800.00	-	28,800.00	
	- งานไม้ค้ำยันไม้แบบ	152.00	ตัน	50.00	-	7,600.00	-	7,600.00	
	- ตะปู (คิด25% ของไม้แบบทั้งหมด)	120.00	กก.	36.00	-	4,320.00	-	4,320.00	
1.10.4	งานบันได								
	งานคอนกรีตโครงสร้าง								
	- คอนกรีต โครงสร้าง (fc' cylinder =320 ksc.)	20.90	ลบ.ม.	2,529.00	485.00	52,856.10	10,136.50	62,992.60	
	เหล็กเสริมสำหรับงานบันได								
	- เหล็กเสริม RB 6 mm SR24	84.15	กก.	27.66	4.10	2,327.59	345.02	2,672.60	
	- เหล็กเสริม RB 9 mm SR24	406.30	กก.	26.80	4.10	10,888.84	1,665.83	12,554.67	
	- เหล็กเสริม DB 12 mm SD40	1,252.05	กก.	26.50	3.30	33,179.33	4,131.77	37,311.09	
	- เหล็กเสริม DB 16 mm SD40	1,129.65	กก.	26.36	3.30	29,777.57	3,727.85	33,505.42	
	- เหล็กเสริม DB 20 mm SD40	3,745.95	กก.	26.16	2.90	97,994.05	10,863.26	108,857.31	
	- ลวดผูกเหล็ก (คิด 30 กก.ต่อน้ำหนักเหล็ก 1,000 กก.)	198.54	กก.	33.00	-	6,551.82	-	6,551.82	


 ประธานกรรมการ
 (นายเอกรินทร์ ทิมมณี)


 กรรมการ
 (นายวรพจน์ นิมสุวรรณ)


 กรรมการ
 (นางสาวศีลัมพา สุขบุญสันธิ์)


 กรรมการ
 (นางสาวโสมิตตา ดากระบุตร)

แบบ ปร.4

แบบแสดงรายการ ปริมาณงาน และราคา

ชื่อโครงการ/งานก่อสร้าง โครงการก่อสร้างอาคารผู้ป่วยในเฉลิมพระเกียรติ คณะแพทยศาสตร์วชิรพยาบาล มหาวิทยาลัยนวมินทราธิราช

เจ้าของโครงการ มหาวิทยาลัยนวมินทราธิราช

สถานที่ก่อสร้าง คณะแพทยศาสตร์วชิรพยาบาล มหาวิทยาลัยนวมินทราธิราช

แบบเลขที่

แบบ ปร.4 และ ปร.5 ที่แนบ มีจำนวน 1 ชุด

คำนวณราคากลาง เมื่อวันที่ เดือน พฤศจิกายน พ.ศ. 2566

หน่วย : บาท

ลำดับที่	รายการ	จำนวน	หน่วย	ราคาต่อหน่วย		รวมเป็นเงิน(บาท)		รวมทั้งหมด	หมายเหตุ
				วัสดุ	ค่าแรง	รวมค่าวัสดุ	รวมค่าแรง		
	ไม้แบบสำหรับงานบันได								
	- ค่าแรงแบบหล่อคอนกรีต(คิด100%)	142.00	ตร.ม.	-	121.00	-	17,182.00	17,182.00	
	- ไม้แบบหล่อคอนกรีต (คิด 50%) (อาคาร 4 ชั้นขึ้นไป)	71.00	ลบ.ฟ.	400.00	-	28,400.00	-	28,400.00	
	- ไม้คร่าวยึดไม้แบบ (คิด 30% ของปริมาณไม้แบบที่ปรับลดแล้ว)	21.30	ลบ.ฟ.	400.00	-	8,520.00	-	8,520.00	
	- งานไม้ค้ำยันไม้แบบ	45.00	ตัน	50.00	-	2,250.00	-	2,250.00	
	- ตะปู (คิด25% ของไม้แบบทั้งหมด)	35.50	กก.	36.00	-	1,278.00	-	1,278.00	
1.10.5	งานผนังฉิปต์								
	งานคอนกรีตโครงสร้าง								
	- คอนกรีต โครงสร้าง (fc' cylinder =600 ksc.)	319.20	ลบ.ม.	4,550.00	485.00	1,452,360.00	154,812.00	1,607,172.00	
	เหล็กเสริมสำหรับงานผนังฉิปต์								
	- เหล็กเสริม RB 9 mm SR24	6,875.65	กก.	26.80	4.10	184,267.42	28,190.17	212,457.59	
	- เหล็กเสริม DB 12 mm SD40	11,496.25	กก.	26.50	3.30	304,650.63	37,937.63	342,588.25	
	- เหล็กเสริม DB 16 mm SD50	35,303.05	กก.	25.75	3.30	909,053.54	116,500.07	1,025,553.60	
	- เหล็กเสริม DB 20 mm SD50	11,864.30	กก.	25.55	2.90	303,132.87	34,406.47	337,539.34	
	- เหล็กเสริม DB 25 mm SD50	16,081.15	กก.	26.50	2.90	426,150.48	46,635.34	472,785.81	
	- เหล็กเสริม DB 28 mm SD50	4,561.10	กก.	26.50	2.90	120,869.15	13,227.19	134,096.34	
	- เหล็กเสริม DB 32 mm SD50	15,991.05	กก.	26.50	2.90	423,762.83	46,374.05	470,136.87	
	- ลวดผูกเหล็ก (คิด 30 กก.ต่อน้ำหนักเหล็ก 1,000 กก.)	3,065.17	กก.	33.00	-	101,150.61	-	101,150.61	


 ประธานกรรมการ
 (นายเอกรินทร์ ทิมมณี)


 กรรมการ
 (นายวรพจน์ นิมสุวรรณ)


 กรรมการ
 (นางสาวศิริมา สุบุญสันธิ์)


 กรรมการ
 (นางสาวโสภิตตา ดากระบุตร)

แบบ ปร.4

แบบแสดงรายการ ปริมาณงาน และราคา

ชื่อโครงการ/งานก่อสร้าง โครงการก่อสร้างอาคารผู้ป่วยในเฉลิมพระเกียรติ คณะแพทยศาสตร์วชิรพยาบาล มหาวิทยาลัยนวมินทราธิราช

เจ้าของโครงการ มหาวิทยาลัยนวมินทราธิราช

สถานที่ก่อสร้าง คณะแพทยศาสตร์วชิรพยาบาล มหาวิทยาลัยนวมินทราธิราช


แบบเลขที่

แบบ ปร.4 และ ปร.5 ที่แนบ มีจำนวน 1 ชุด

คำนวณราคากลาง เมื่อวันที่ เดือน พฤศจิกายน พ.ศ. 2566

หน่วย : บาท

ลำดับที่	รายการ	จำนวน	หน่วย	ราคาต่อหน่วย		รวมเป็นเงิน(บาท)		รวมทั้งหมด	หมายเหตุ
				วัสดุ	ค่าแรง	รวมค่าวัสดุ	รวมค่าแรง		
	ไม้แบบสำหรับงานผนังค้ำ								
	- ค่าแรงแบบหล่อคอนกรีต(คิด100%)	1,842.00	ตร.ม.	-	121.00	-	222,882.00	222,882.00	
	- ไม้แบบหล่อคอนกรีต (คิด 50%) (อาคาร 4 ชั้นขึ้นไป)	921.00	ลบ.ฟ.	400.00	-	368,400.00	-	368,400.00	
	- ไม้คร่าวซิดไม้แบบ (คิด 30% ของปริมาณไม้แบบที่ปรับลดแล้ว)	276.30	ลบ.ฟ.	400.00	-	110,520.00	-	110,520.00	
	- งานไม้ค้ำยันไม้แบบ	-	ตัน	50.00	-	-	-	-	
	- ตะปู (คิด25% ของไม้แบบทั้งหมด)	460.50	กก.	36.00	-	16,578.00	-	16,578.00	
1.10.6	งานผนัง คสล.								
	งานคอนกรีตโครงสร้าง								
	- คอนกรีต โครงสร้าง (fc' cylinder =280 ksc.) + กันซึม	3.80	ลบ.ม.	2,700.00	485.00	10,260.00	1,843.00	12,103.00	
	เหล็กเสริมสำหรับงานผนัง คสล.								
	- เหล็กเสริม RB 9 mm SR24	679.15	กก.	26.80	4.10	18,201.22	2,784.52	20,985.74	
	- เหล็กเสริม DB 12 mm SD40	211.65	กก.	26.50	3.30	5,608.73	698.45	6,307.17	
	- ลวดผูกเหล็ก (คิด 30 กก.ต่อน้ำหนักเหล็ก 1,000 กก.)	26.72	กก.	33.00	-	881.76	-	881.76	
	ไม้แบบสำหรับงานผนัง คสล.								
	- ค่าแรงแบบหล่อคอนกรีต(คิด100%)	74.00	ตร.ม.	-	121.00	-	8,954.00	8,954.00	
	- ไม้แบบหล่อคอนกรีต (คิด 50%) (อาคาร 4 ชั้นขึ้นไป)	37.00	ลบ.ฟ.	400.00	-	14,800.00	-	14,800.00	
	- ไม้คร่าวซิดไม้แบบ (คิด 30% ของปริมาณไม้แบบที่ปรับลดแล้ว)	11.10	ลบ.ฟ.	400.00	-	4,440.00	-	4,440.00	
	- งานไม้ค้ำยันไม้แบบ	-	ตัน	50.00	-	-	-	-	
	- ตะปู (คิด25% ของไม้แบบทั้งหมด)	18.50	กก.	36.00	-	666.00	-	666.00	


ประธานกรรมการ
 (นายเอกรินทร์ ทิมมณี)


กรรมการ
 (นายวรพจน์ นิมสุวรรณ)


กรรมการ
 (นางสาวศีลมา สุบุญสันธิ์)


กรรมการ
 (นางสาวโสภิตตา ดากระบุตร)

แบบ ปร.4

แบบแสดงรายการ ปริมาณงาน และราคา

ชื่อโครงการ/งานก่อสร้าง โครงการก่อสร้างอาคารผู้ป่วยในเฉลิมพระเกียรติ คณะแพทยศาสตร์วชิรพยาบาล มหาวิทยาลัยนวมินทราชิราช

เจ้าของโครงการ มหาวิทยาลัยนวมินทราชิราช

สถานที่ก่อสร้าง คณะแพทยศาสตร์วชิรพยาบาล มหาวิทยาลัยนวมินทราชิราช

แบบเลขที่


แบบ ปร.4 และ ปร.5 ที่แนบ มีจำนวน 1 ชุด

คำนวณราคากลาง เมื่อวันที่ เดือน พฤศจิกายน พ.ศ. 2566

หน่วย : บาท

ลำดับที่	รายการ	จำนวน	หน่วย	ราคาต่อหน่วย		รวมเป็นเงิน(บาท)		รวมทั้งหมด	หมายเหตุ
				วัสดุ	ค่าแรง	รวมค่าวัสดุ	รวมค่าแรง		
	รวมราคา งานโครงสร้างชั้น 4					15,513,048.38	2,472,213.50	17,985,261.87	
1.11	งานโครงสร้างชั้น 5								
1.11.1	งานพื้น								
	- พื้น Post Tension	3,143.56	ตร.ม.	380.00	-	1,194,552.80	-	1,194,552.80	
	งานคอนกรีตโครงสร้าง								
	- คอนกรีตโครงสร้าง (fc' cylinder =320 ksc.)	104.50	ลบ.ม.	2,529.00	485.00	264,280.50	50,682.50	314,963.00	
	- คอนกรีตโครงสร้าง (fc' cylinder =320 ksc.) PTS	906.30	ลบ.ม.	2,529.00	485.00	2,292,032.70	439,555.50	2,731,588.20	
	เหล็กเสริมสำหรับงานพื้น								
	- เหล็กเสริม RB 9 mm SR24	7,020.15	กก.	26.80	4.10	188,140.02	28,782.62	216,922.64	
	- เหล็กเสริม DB 12 mm SD40	37,808.00	กก.	26.50	3.30	1,001,912.00	124,766.40	1,126,678.40	
	- เหล็กเสริม DB 16 mm SD40	6,143.80	กก.	26.36	3.30	161,950.57	20,274.54	182,225.11	
	- เหล็กเสริม DB 20 mm SD40	7,986.60	กก.	26.16	2.90	208,929.46	23,161.14	232,090.60	
	- ลวดผูกเหล็ก (คิด 30 กก.ต่อน้ำหนักเหล็ก 1,000 กก.)	1,768.75	กก.	33.00	-	58,368.75	-	58,368.75	
	ไม้แบบสำหรับงานพื้น								
	- ค่าแรงแบบหล่อคอนกรีต(คิด100%)	3,544.00	ตร.ม.	-	121.00	-	428,824.00	428,824.00	
	- ไม้แบบหล่อคอนกรีต (คิด 50%) (อาคาร 4 ชั้นขึ้นไป)	1,772.00	ลบ.ฟ.	400.00	-	708,800.00	-	708,800.00	
	- ไม้คร่าวยึดไม้แบบ (คิด 30% ของปริมาณไม้แบบที่ปรับลดแล้ว)	531.60	ลบ.ฟ.	400.00	-	212,640.00	-	212,640.00	
	- งานไม้ค้ำยันไม้แบบ	1,117.00	ต้น	50.00	-	55,850.00	-	55,850.00	


.....ประธานกรรมการ
(นายเอกรินทร์ ทิมมณี)


.....กรรมการ
(นายวรพจน์ นิมสุวรรณ)


.....กรรมการ
(นางสาวศิริลัมพา สุขบุญสันธิ์)


.....กรรมการ
(นางสาวโศภิตตา ดากระบุตร)

แบบ ปร.4

แบบแสดงรายการ ปริมาณงาน และราคา

ชื่อโครงการ/งานก่อสร้าง โครงการก่อสร้างอาคารผู้ป่วยในเฉลิมพระเกียรติ คณะแพทยศาสตร์วชิรพยาบาล มหาวิทยาลัยนวมินทราธิราช

เจ้าของโครงการ มหาวิทยาลัยนวมินทราธิราช

สถานที่ก่อสร้าง คณะแพทยศาสตร์วชิรพยาบาล มหาวิทยาลัยนวมินทราธิราช


แบบเลขที่

แบบ ปร.4 และ ปร.5 ที่แนบ มีจำนวน 1 ชุด

คำนวณราคากลาง เมื่อวันที่ เดือน พฤศจิกายน พ.ศ. 2566

หน่วย : บาท

ลำดับที่	รายการ	จำนวน	หน่วย	ราคาต่อหน่วย		รวมเป็นเงิน(บาท)		รวมทั้งหมด	หมายเหตุ
				วัสดุ	ค่าแรง	รวมค่าวัสดุ	รวมค่าแรง		
	- ตะปู (คิด25% ของไม้แบบทั้งหมด)	886.00	กก.	36.00	-	31,896.00	-	31,896.00	
1.11.2	งานเสา								
	งานคอนกรีตโครงสร้าง								
	- คอนกรีตโครงสร้าง (fc' cylinder =600 ksc.)	230.85	ลบ.ม.	4,550.00	485.00	1,050,367.50	111,962.25	1,162,329.75	
	เหล็กเสริมสำหรับงานเสา								
	- เหล็กเสริม DB 12 mm SD40	9,326.20	กก.	26.50	3.30	247,144.30	30,776.46	277,920.76	
	- เหล็กเสริม DB 25 mm SD50	11,686.65	กก.	26.50	2.90	309,696.23	33,891.29	343,587.51	
	- เหล็กเสริม DB 28 mm SD50	38,422.55	กก.	26.50	2.90	1,018,197.58	111,425.40	1,129,622.97	
	- เหล็กเสริม DB 32 mm SD50	5,589.60	กก.	26.50	2.90	148,124.40	16,209.84	164,334.24	
	- ลวดผูกเหล็ก (คิด 30 กก.ต่อน้ำหนักเหล็ก 1,000 กก.)	1,950.75	กก.	33.00	-	64,374.75	-	64,374.75	
	ไม้แบบสำหรับงานเสา								
	- ค่าแรงแบบหล่อคอนกรีต(คิด100%)	1,012.00	ตร.ม.	-	121.00	-	122,452.00	122,452.00	
	- ไม้แบบหล่อคอนกรีต (คิด 50%) (อาคาร 4 ชั้นขึ้นไป)	506.00	ลบ.ฟ.	400.00	-	202,400.00	-	202,400.00	
	- ไม้คร่าวยึดไม้แบบ (คิด 30% ของปริมาณไม้แบบที่ปรับลดแล้ว)	151.80	ลบ.ฟ.	400.00	-	60,720.00	-	60,720.00	
	- งานไม้ค้ำยันไม้แบบ	-	ตัน	50.00	-	-	-	-	
	- ตะปู (คิด25% ของไม้แบบทั้งหมด)	253.00	กก.	36.00	-	9,108.00	-	9,108.00	


 ประธานกรรมการ
 (นายเอกรินทร์ ทิมมณี)


 กรรมการ
 (นายวรพจน์ นิมสุวรรณ)


 กรรมการ
 (นางสาวศีลมา สุบุญสันธิ์)


 กรรมการ
 (นางสาวโสภิตา ดากระบุตร)

แบบ ปร.4

แบบแสดงรายการ ปริมาณงาน และราคา

ชื่อโครงการ/งานก่อสร้าง โครงการก่อสร้างอาคารผู้ป่วยในเฉลิมพระเกียรติ คณะแพทยศาสตร์วชิรพยาบาล มหาวิทยาลัยนวมินทราธิราช

เจ้าของโครงการ มหาวิทยาลัยนวมินทราธิราช

สถานที่ก่อสร้าง คณะแพทยศาสตร์วชิรพยาบาล มหาวิทยาลัยนวมินทราธิราช


แบบเลขที่


แบบ ปร.4 และ ปร.5 ที่แนบ มีจำนวน 1 ชุด

คำนวณราคากลาง เมื่อวันที่ เดือน พฤศจิกายน พ.ศ. 2566

หน่วย : บาท

ลำดับที่	รายการ	จำนวน	หน่วย	ราคาต่อหน่วย		รวมเป็นเงิน(บาท)		รวมทั้งหมด	หมายเหตุ
				วัสดุ	ค่าแรง	รวมค่าวัสดุ	รวมค่าแรง		
1.11.3	งานคาน								
	งานคอนกรีตโครงสร้าง								
	- คอนกรีต โครงสร้าง (fc' cylinder =320 ksc.)	77.90	ลบ.ม.	2,529.00	485.00	197,009.10	37,781.50	234,790.60	
	เหล็กเสริมสำหรับงานคาน								
	- เหล็กเสริม RB 9 mm SR24	246.50	กก.	26.80	4.10	6,606.20	1,010.65	7,616.85	
	- เหล็กเสริม DB 12 mm SD40	5,291.25	กก.	26.50	3.30	140,218.13	17,461.13	157,679.25	
	- เหล็กเสริม DB 20 mm SD40	671.50	กก.	26.16	2.90	17,566.44	1,947.35	19,513.79	
	- เหล็กเสริม DB 25 mm SD40	1,114.35	กก.	23.60	2.90	26,298.66	3,231.62	29,530.28	
	- เหล็กเสริม DB 28 mm SD50	13,560.05	กก.	26.50	2.90	359,341.33	39,324.15	398,665.47	
	- เหล็กเสริม DB 32 mm SD50	2,522.80	กก.	26.50	2.90	66,854.20	7,316.12	74,170.32	
	- ลวดผูกเหล็ก (ลิต 30 กก.ต่อน้ำหนักเหล็ก 1,000 กก.)	702.19	กก.	33.00	-	23,172.27	-	23,172.27	


.....ประธานกรรมการ
(นายเอกรินทร์ ทิมมณี)


.....กรรมการ
(นายวรพจน์ นิมสุวรรณ)


.....กรรมการ
(นางสาวศิริลัมพา สุลปฐนธิ์)


.....กรรมการ
(นางสาวโคกิตตา ดากระบุตร)

แบบ ปร.4

แบบแสดงรายการ ปริมาณงาน และราคา

ชื่อโครงการ/งานก่อสร้าง โครงการก่อสร้างอาคารผู้ป่วยในเฉลิมพระเกียรติ คณะแพทยศาสตร์วชิรพยาบาล มหาวิทยาลัยนวมินทราธิราช

เจ้าของโครงการ มหาวิทยาลัยนวมินทราธิราช

สถานที่ก่อสร้าง คณะแพทยศาสตร์วชิรพยาบาล มหาวิทยาลัยนวมินทราธิราช


แบบเลขที่


แบบ ปร.4 และ ปร.5 ที่แนบ มีจำนวน 1 ชุด

คำนวณราคากลาง เมื่อวันที่ เดือน พฤศจิกายน พ.ศ. 2566

หน่วย : บาท

ลำดับที่	รายการ	จำนวน	หน่วย	ราคาต่อหน่วย		รวมเป็นเงิน(บาท)		รวมทั้งหมด	หมายเหตุ
				วัสดุ	ค่าแรง	รวมค่าวัสดุ	รวมค่าแรง		
	ไม้แบบสำหรับงานคาน								
	- ค่าแรงแบบหล่อคอนกรีต(คิด100%)	480.00	ตร.ม.	-	121.00	-	58,080.00	58,080.00	
	- ไม้แบบหล่อคอนกรีต (คิด 50%) (อาคาร 4 ชั้นขึ้นไป)	240.00	ลบ.ฟ.	400.00	-	96,000.00	-	96,000.00	
	- ไม้คร่าวยึดไม้แบบ (คิด 30% ของปริมาณไม้แบบที่ปรับลดแล้ว)	72.00	ลบ.ฟ.	400.00	-	28,800.00	-	28,800.00	
	- งานไม้ค้ำยันไม้แบบ	152.00	ตัน	50.00	-	7,600.00	-	7,600.00	
	- ตะปู (คิด25% ของไม้แบบทั้งหมด)	120.00	กก.	36.00	-	4,320.00	-	4,320.00	
1.11.4	งานบันได								
	งานคอนกรีตโครงสร้าง								
	- คอนกรีต โครงสร้าง (fc' cylindar =320 ksc.)	20.90	ลบ.ม.	2,529.00	485.00	52,856.10	10,136.50	62,992.60	
	เหล็กเสริมสำหรับงานบันได								
	- เหล็กเสริม RB 6 mm SR24	84.15	กก.	27.66	4.10	2,327.59	345.02	2,672.60	
	- เหล็กเสริม RB 9 mm SR24	406.30	กก.	26.80	4.10	10,888.84	1,665.83	12,554.67	
	- เหล็กเสริม DB 12 mm SD40	1,241.85	กก.	26.50	3.30	32,909.03	4,098.11	37,007.13	
	- เหล็กเสริม DB 16 mm SD40	1,097.35	กก.	26.36	3.30	28,926.15	3,621.26	32,547.40	
	- เหล็กเสริม DB 20 mm SD40	3,745.95	กก.	26.16	2.90	97,994.05	10,863.26	108,857.31	
	- ลวดผูกเหล็ก (คิด 30 กก.ต่อน้ำหนักเหล็ก 1,000 กก.)	197.26	กก.	33.00	-	6,509.58	-	6,509.58	
	ไม้แบบสำหรับงานบันได								
	- ค่าแรงแบบหล่อคอนกรีต(คิด100%)	142.00	ตร.ม.	-	121.00	-	17,182.00	17,182.00	
	- ไม้แบบหล่อคอนกรีต (คิด 50%) (อาคาร 4 ชั้นขึ้นไป)	71.00	ลบ.ฟ.	400.00	-	28,400.00	-	28,400.00	


ประธานกรรมการ
 (นายเอกรินทร์ ทิมมณี)


กรรมการ
 (นายวรพจน์ นิมสุวรรณ)


กรรมการ
 (นางสาวศีลมา สุบุญสันธิ์)


กรรมการ
 (นางสาวโสมิตตา ดากระบุตร)

แบบ ปร.4

แบบแสดงรายการ ปริมาณงาน และราคา

ชื่อโครงการ/งานก่อสร้าง โครงการก่อสร้างอาคารผู้ป่วยในเฉลิมพระเกียรติ คณะแพทยศาสตร์วชิรพยาบาล มหาวิทยาลัยนวมินทราชิราช

เจ้าของโครงการ มหาวิทยาลัยนวมินทราชิราช

สถานที่ก่อสร้าง คณะแพทยศาสตร์วชิรพยาบาล มหาวิทยาลัยนวมินทราชิราช

แบบเลขที่

แบบ ปร.4 และ ปร.5 ที่แนบ มีจำนวน 1 ชุด

คำนวณราคากลาง เมื่อวันที่ เดือน พฤศจิกายน พ.ศ. 2566

หน่วย : บาท

ลำดับที่	รายการ	จำนวน	หน่วย	ราคาต่อหน่วย		รวมเป็นเงิน(บาท)		รวมทั้งหมด	หมายเหตุ
				วัสดุ	ค่าแรง	รวมค่าวัสดุ	รวมค่าแรง		
	- ไม้คร่าวซิดไม้แบบ (คิด 30% ของปริมาณไม้แบบที่ปรับลดแล้ว)	21.30	ลบ.ฟ.	400.00	-	8,520.00	-	8,520.00	
	- งานไม้ค้ำยันไม้แบบ	45.00	ตัน	50.00	-	2,250.00	-	2,250.00	
	- ตะปู (คิด25% ของไม้แบบทั้งหมด)	35.50	กก.	36.00	-	1,278.00	-	1,278.00	
1.11.5	งานผนังฉิปต์								
	งานคอนกรีตโครงสร้าง								
	- คอนกรีต โครงสร้าง (fc' cylinder =600 ksc.)	319.20	ลบ.ม.	4,550.00	485.00	1,452,360.00	154,812.00	1,607,172.00	
	เหล็กเสริมสำหรับงานผนังฉิปต์								
	- เหล็กเสริม RB 9 mm SR24	6,875.65	กก.	26.80	4.10	184,267.42	28,190.17	212,457.59	
	- เหล็กเสริม DB 12 mm SD40	11,496.25	กก.	26.50	3.30	304,650.63	37,937.63	342,588.25	
	- เหล็กเสริม DB 16 mm SD50	35,303.05	กก.	25.75	3.30	909,053.54	116,500.07	1,025,553.60	
	- เหล็กเสริม DB 20 mm SD50	11,864.30	กก.	25.55	2.90	303,132.87	34,406.47	337,539.34	
	- เหล็กเสริม DB 25 mm SD50	16,081.15	กก.	26.50	2.90	426,150.48	46,635.34	472,785.81	
	- เหล็กเสริม DB 28 mm SD50	4,561.10	กก.	26.50	2.90	120,869.15	13,227.19	134,096.34	
	- เหล็กเสริม DB 32 mm SD50	15,991.05	กก.	26.50	2.90	423,762.83	46,374.05	470,136.87	
	- ลวดผูกเหล็ก (คิด 30 กก.ต่อน้ำหนักเหล็ก 1,000 กก.)	3,065.17	กก.	33.00	-	101,150.61	-	101,150.61	

.....ประธานกรรมการ
(นายเอกรินทร์ ทิมมณี)

.....กรรมการ
(นายวรพจน์ นิมสุวรรณ)

.....กรรมการ
(นางสาวศิลัมพา สุบุญสันธิ์)

.....กรรมการ
(นางสาวโคกิตตา ดากระบุตร)

แบบ ปร.4

แบบแสดงรายการ ปริมาณงาน และราคา

ชื่อโครงการ/งานก่อสร้าง โครงการก่อสร้างอาคารผู้ป่วยในเฉลิมพระเกียรติ คณะแพทยศาสตร์วชิรพยาบาล มหาวิทยาลัยนวมินทราชิราช

เจ้าของโครงการ มหาวิทยาลัยนวมินทราชิราช

สถานที่ก่อสร้าง คณะแพทยศาสตร์วชิรพยาบาล มหาวิทยาลัยนวมินทราชิราช

แบบเลขที่

แบบ ปร.4 และ ปร.5 ที่แนบ มีจำนวน 1 ชุด

คำนวณราคากลาง เมื่อวันที่ เดือน พฤศจิกายน พ.ศ. 2566

หน่วย : บาท

ลำดับที่	รายการ	จำนวน	หน่วย	ราคาต่อหน่วย		รวมเป็นเงิน(บาท)		รวมทั้งหมด	หมายเหตุ
				วัสดุ	ค่าแรง	รวมค่าวัสดุ	รวมค่าแรง		
	ไม้แบบสำหรับงานผนังฉิปต์								
	- ค่าแรงแบบหล่อคอนกรีต(คิด100%)	1,842.00	ตร.ม.	-	121.00	-	222,882.00	222,882.00	
	- ไม้แบบหล่อคอนกรีต (คิด 50%) (อาคาร 4 ชั้นขึ้นไป)	921.00	ลบ.ฟ.	400.00	-	368,400.00	-	368,400.00	
	- ไม้คร่าวซีดไม้แบบ (คิด 30% ของปริมาณไม้แบบที่ปรับลดแล้ว)	276.30	ลบ.ฟ.	400.00	-	110,520.00	-	110,520.00	
	- งานไม้ค้ำยันไม้แบบ	-	ตัน	50.00	-	-	-	-	
	- ตะปู (คิด25% ของไม้แบบทั้งหมด)	460.50	กก.	36.00	-	16,578.00	-	16,578.00	
1.11.6	งานผนัง คสล.								
	งานคอนกรีตโครงสร้าง								
	- คอนกรีต โครงสร้าง (fc' cylindar =280 ksc.) + กันซึม	3.80	ลบ.ม.	2,700.00	485.00	10,260.00	1,843.00	12,103.00	
	เหล็กเสริมสำหรับงานผนัง คสล.								
	- เหล็กเสริม RB 9 mm SR24	670.65	กก.	26.80	4.10	17,973.42	2,749.67	20,723.09	
	- เหล็กเสริม DB 12 mm SD40	211.65	กก.	26.50	3.30	5,608.73	698.45	6,307.17	
	- ลวดผูกเหล็ก (คิด 30 กก.ต่อน้ำหนักเหล็ก 1,000 กก.)	26.46	กก.	33.00	-	873.18	-	873.18	
	ไม้แบบสำหรับงานผนัง คสล.								
	- ค่าแรงแบบหล่อคอนกรีต(คิด100%)	74.00	ตร.ม.	-	121.00	-	8,954.00	8,954.00	
	- ไม้แบบหล่อคอนกรีต (คิด 50%) (อาคาร 4 ชั้นขึ้นไป)	37.00	ลบ.ฟ.	400.00	-	14,800.00	-	14,800.00	
	- ไม้คร่าวซีดไม้แบบ (คิด 30% ของปริมาณไม้แบบที่ปรับลดแล้ว)	11.10	ลบ.ฟ.	400.00	-	4,440.00	-	4,440.00	
	- งานไม้ค้ำยันไม้แบบ	-	ตัน	50.00	-	-	-	-	
	- ตะปู (คิด25% ของไม้แบบทั้งหมด)	18.50	กก.	36.00	-	666.00	-	666.00	


ประธานกรรมการ
 (นายเอกรินทร์ ทิมมณี)


กรรมการ
 (นายวรพจน์ นิมสุวรรณ)


กรรมการ
 (นางสาวศีลมา สุบุญสันธิ์)


กรรมการ
 (นางสาวโสภิตตา ดากระบุตร)

แบบ ปร.4

แบบแสดงรายการ ปริมาณงาน และราคา

ชื่อโครงการ/งานก่อสร้าง โครงการก่อสร้างอาคารผู้ป่วยในเฉลิมพระเกียรติ คณะแพทยศาสตร์วชิรพยาบาล มหาวิทยาลัยนวมินทราชิราช

เจ้าของโครงการ มหาวิทยาลัยนวมินทราชิราช

สถานที่ก่อสร้าง คณะแพทยศาสตร์วชิรพยาบาล มหาวิทยาลัยนวมินทราชิราช


แบบเลขที่

แบบ ปร.4 และ ปร.5 ที่แนบ มีจำนวน 1 ชุด

คำนวณราคากลาง เมื่อวันที่ เดือน พฤศจิกายน พ.ศ. 2566

หน่วย : บาท

ลำดับที่	รายการ	จำนวน	หน่วย	ราคาต่อหน่วย		รวมเป็นเงิน(บาท)		รวมทั้งหมด	หมายเหตุ
				วัสดุ	ค่าแรง	รวมค่าวัสดุ	รวมค่าแรง		
	รวมราคา งานโครงสร้างชั้น 5					15,511,648.03	2,472,038.40	17,983,686.42	
1.12	งานโครงสร้างชั้น 6								
1.12.1	งานพื้น								
	- พื้น Post Tension	3,139.44	ตร.ม.	380.00	-	1,192,987.20	-	1,192,987.20	
	งานคอนกรีตโครงสร้าง								
	- คอนกรีต โครงสร้าง (fc' cylinder =320 ksc.)	104.50	ลบ.ม.	2,529.00	485.00	264,280.50	50,682.50	314,963.00	
	- คอนกรีต โครงสร้าง (fc' cylinder =320 ksc.) PTS	937.65	ลบ.ม.	2,529.00	485.00	2,371,316.85	454,760.25	2,826,077.10	
	เหล็กเสริมสำหรับงานพื้น								
	- เหล็กเสริม RB 9 mm SR24	7,028.65	กก.	26.80	4.10	188,367.82	28,817.47	217,185.29	
	- เหล็กเสริม DB 12 mm SD40	40,638.50	กก.	26.50	3.30	1,076,920.25	134,107.05	1,211,027.30	
	- เหล็กเสริม DB 16 mm SD40	6,143.80	กก.	26.36	3.30	161,950.57	20,274.54	182,225.11	
	- เหล็กเสริม DB 20 mm SD40	7,986.60	กก.	26.16	2.90	208,929.46	23,161.14	232,090.60	
	- ลวดผูกเหล็ก (คิด 30 กก.ต่อน้ำหนักเหล็ก 1,000 กก.)	1,853.92	กก.	33.00	-	61,179.36	-	61,179.36	
	ไม้แบบสำหรับงานพื้น								
	- ค่าแรงแบบหล่อคอนกรีต(คิด100%)	3,550.00	ตร.ม.	-	121.00	-	429,550.00	429,550.00	
	- ไม้แบบหล่อคอนกรีต (คิด 50%) (อาคาร 4 ชั้นขึ้นไป)	1,775.00	ลบ.ฟ.	400.00	-	710,000.00	-	710,000.00	
	- ไม้คร่าวยึดไม้แบบ (คิด 30% ของปริมาณ ไม้แบบที่ปรับลดแล้ว)	532.50	ลบ.ฟ.	400.00	-	213,000.00	-	213,000.00	
	- งานไม้ค้ำยันไม้แบบ	1,119.00	ต้น	50.00	-	55,950.00	-	55,950.00	


 ประธานกรรมการ
 (นายเอกรินทร์ ทิมมณี)


 กรรมการ
 (นายวรพจน์ นิมสุวรรณ)


 กรรมการ
 (นางสาวศิริลลพ สุนทรธ)


 กรรมการ
 (นางสาวโสมิตตา ดากระบุตร)

แบบ ปร.4

แบบแสดงรายการ ปริมาณงาน และราคา

ชื่อโครงการ/งานก่อสร้าง โครงการก่อสร้างอาคารผู้ป่วยในเฉลิมพระเกียรติ คณะแพทยศาสตร์วชิรพยาบาล มหาวิทยาลัยนวมินทราธิราช

เจ้าของโครงการ มหาวิทยาลัยนวมินทราธิราช

สถานที่ก่อสร้าง คณะแพทยศาสตร์วชิรพยาบาล มหาวิทยาลัยนวมินทราธิราช

แบบเลขที่

แบบ ปร.4 และ ปร.5 ที่แนบ มีจำนวน 1 ชุด

คำนวณราคากลาง เมื่อวันที่ เดือน พฤศจิกายน พ.ศ. 2566

หน่วย : บาท

ลำดับที่	รายการ	จำนวน	หน่วย	ราคาต่อหน่วย		รวมเป็นเงิน(บาท)		รวมทั้งหมด	หมายเหตุ
				วัสดุ	ค่าแรง	รวมค่าวัสดุ	รวมค่าแรง		
	- ตะปู (คิด25% ของไม้แบบทั้งหมด)	887.50	กก.	36.00	-	31,950.00	-	31,950.00	
1.12.2	งานเสา								
	งานคอนกรีตโครงสร้าง								
	- คอนกรีตโครงสร้าง (fc' cylinder =600 ksc.)	230.85	ลบ.ม.	4,550.00	485.00	1,050,367.50	111,962.25	1,162,329.75	
	เหล็กเสริมสำหรับงานเสา								
	- เหล็กเสริม DB 12 mm SD40	9,326.20	กก.	26.50	3.30	247,144.30	30,776.46	277,920.76	
	- เหล็กเสริม DB 25 mm SD50	11,686.65	กก.	26.50	2.90	309,696.23	33,891.29	343,587.51	
	- เหล็กเสริม DB 28 mm SD50	38,422.55	กก.	26.50	2.90	1,018,197.58	111,425.40	1,129,622.97	
	- เหล็กเสริม DB 32 mm SD50	5,589.60	กก.	26.50	2.90	148,124.40	16,209.84	164,334.24	
	- ลวดผูกเหล็ก (คิด 30 กก.ต่อน้ำหนักเหล็ก 1,000 กก.)	1,950.75	กก.	33.00	-	64,374.75	-	64,374.75	
	ไม้แบบสำหรับงานเสา								
	- ค่าแรงแบบหล่อคอนกรีต(คิด100%)	1,012.00	ตร.ม.	-	121.00	-	122,452.00	122,452.00	
	- ไม้แบบหล่อคอนกรีต (คิด 50%) (อาคาร 4 ชั้นขึ้นไป)	506.00	ลบ.ฟ.	400.00	-	202,400.00	-	202,400.00	
	- ไม้คร่าวซิดไม้แบบ (คิด 30% ของปริมาณไม้แบบที่ปรับลดแล้ว)	151.80	ลบ.ฟ.	400.00	-	60,720.00	-	60,720.00	
	- งานไม้ค้ำยันไม้แบบ	-	ต้น	50.00	-	-	-	-	
	- ตะปู (คิด25% ของไม้แบบทั้งหมด)	253.00	กก.	36.00	-	9,108.00	-	9,108.00	
1.12.3	งานคาน								
	งานคอนกรีตโครงสร้าง								
	- คอนกรีตโครงสร้าง (fc' cylinder =320 ksc.)	77.90	ลบ.ม.	2,529.00	485.00	197,009.10	37,781.50	234,790.60	


.....ประธานกรรมการ
(นายเอกรินทร์ ทิมมณี)


.....กรรมการ
(นายวรพจน์ นิมสุวรรณ)


.....กรรมการ
(นางสาวศิริลัมพา สุบุญสันธิ์)


.....กรรมการ
(นางสาวโสภิตตา ดากระบุตร)

แบบ ปร.4

แบบแสดงรายการ ปริมาณงาน และราคา

ชื่อโครงการ/งานก่อสร้าง โครงการก่อสร้างอาคารผู้ป่วยในเฉลิมพระเกียรติ คณะแพทยศาสตร์วชิรพยาบาล มหาวิทยาลัยนวมินทราชิราช

เจ้าของโครงการ มหาวิทยาลัยนวมินทราชิราช

สถานที่ก่อสร้าง คณะแพทยศาสตร์วชิรพยาบาล มหาวิทยาลัยนวมินทราชิราช

แบบเลขที่


แบบ ปร.4 และ ปร.5 ที่แนบ มีจำนวน 1 ชุด

คำนวณราคากลาง เมื่อวันที่ เดือน พฤศจิกายน พ.ศ. 2566

หน่วย : บาท

ลำดับที่	รายการ	จำนวน	หน่วย	ราคาต่อหน่วย		รวมเป็นเงิน(บาท)		รวมทั้งหมด	หมายเหตุ
				วัสดุ	ค่าแรง	รวมค่าวัสดุ	รวมค่าแรง		
	เหล็กเสริมสำหรับงานคาน								
	- เหล็กเสริม RB 9 mm SR24	246.50	กก.	26.80	4.10	6,606.20	1,010.65	7,616.85	
	- เหล็กเสริม DB 12 mm SD40	5,291.25	กก.	26.50	3.30	140,218.13	17,461.13	157,679.25	
	- เหล็กเสริม DB 20 mm SD40	671.50	กก.	26.16	2.90	17,566.44	1,947.35	19,513.79	
	- เหล็กเสริม DB 25 mm SD40	1,114.35	กก.	23.60	2.90	26,298.66	3,231.62	29,530.28	
	- เหล็กเสริม DB 28 mm SD50	13,560.05	กก.	26.50	2.90	359,341.33	39,324.15	398,665.47	
	- เหล็กเสริม DB 32 mm SD50	2,522.80	กก.	26.50	2.90	66,854.20	7,316.12	74,170.32	
	- ลวดผูกเหล็ก (คิด 30 กก.ต่อน้ำหนักเหล็ก 1,000 กก.)	702.19	กก.	33.00	-	23,172.27	-	23,172.27	
	ไม้แบบสำหรับงานคาน								
	- ค่าแรงแบบหล่อคอนกรีต(คิด100%)	480.00	ตร.ม.	-	121.00	-	58,080.00	58,080.00	
	- ไม้แบบหล่อคอนกรีต (คิด 50%) (อาคาร 4 ชั้นขึ้นไป)	240.00	ลบ.ฟ.	400.00	-	96,000.00	-	96,000.00	
	- ไม้คร่าวยึดไม้แบบ (คิด 30% ของปริมาณไม้แบบที่ปรับลดแล้ว)	72.00	ลบ.ฟ.	400.00	-	28,800.00	-	28,800.00	
	- งานไม้ค้ำยันไม้แบบ	152.00	ตัน	50.00	-	7,600.00	-	7,600.00	
	- ตะปู (คิด25% ของไม้แบบทั้งหมด)	120.00	กก.	36.00	-	4,320.00	-	4,320.00	


 ประธานกรรมการ
 (นายเอกรินทร์ ทิมมณี)


 กรรมการ
 (นายวรพจน์ นิมสุวรรณ)


 กรรมการ
 (นางสาวศิริลัมพา สุบุญสันธิ์)


 กรรมการ
 (นางสาวโศภิตตา ดากระบุดร)

แบบ ปร.4

แบบแสดงรายการ ปริมาณงาน และราคา

ชื่อโครงการ/งานก่อสร้าง โครงการก่อสร้างอาคารผู้ป่วยในเฉลิมพระเกียรติ คณะแพทยศาสตร์วชิรพยาบาล มหาวิทยาลัยนวมินทราชิราช

เจ้าของโครงการ มหาวิทยาลัยนวมินทราชิราช

สถานที่ก่อสร้าง คณะแพทยศาสตร์วชิรพยาบาล มหาวิทยาลัยนวมินทราชิราช

แบบเลขที่


แบบ ปร.4 และ ปร.5 ที่แนบ มีจำนวน 1 ชุด

คำนวณราคากลาง เมื่อวันที่ เดือน พฤศจิกายน พ.ศ. 2566

หน่วย : บาท

ลำดับที่	รายการ	จำนวน	หน่วย	ราคาต่อหน่วย		รวมเป็นเงิน(บาท)		รวมทั้งหมด	หมายเหตุ
				วัสดุ	ค่าแรง	รวมค่าวัสดุ	รวมค่าแรง		
1.12.4	งานบันได								
	งานคอนกรีตโครงสร้าง								
	- คอนกรีต โครงสร้าง (fc' cylinder =320 ksc.)	20.90	ลบ.ม.	2,529.00	485.00	52,856.10	10,136.50	62,992.60	
	เหล็กเสริมสำหรับงานบันได								
	- เหล็กเสริม RB 6 mm SR24	84.15	กก.	27.66	4.10	2,327.59	345.02	2,672.60	
	- เหล็กเสริม RB 9 mm SR24	406.30	กก.	26.80	4.10	10,888.84	1,665.83	12,554.67	
	- เหล็กเสริม DB 12 mm SD40	1,241.85	กก.	26.50	3.30	32,909.03	4,098.11	37,007.13	
	- เหล็กเสริม DB 16 mm SD40	1,097.35	กก.	26.36	3.30	28,926.15	3,621.26	32,547.40	
	- เหล็กเสริม DB 20 mm SD40	3,745.95	กก.	26.16	2.90	97,994.05	10,863.26	108,857.31	
	- ลวดผูกเหล็ก (คีด 30 กก.ต่อน้ำหนักเหล็ก 1,000 กก.)	197.26	กก.	33.00	-	6,509.58	-	6,509.58	
	ไม้แบบสำหรับงานบันได								
	- ค่าแรงแบบหล่อคอนกรีต(คีด100%)	142.00	ตร.ม.	-	121.00	-	17,182.00	17,182.00	
	- ไม้แบบหล่อคอนกรีต (คีด 50%) (อาคาร 4 ชั้นขึ้นไป)	71.00	ลบ.ฟ.	400.00	-	28,400.00	-	28,400.00	
	- ไม้คร่าวยึดไม้แบบ (คีด 30% ของปริมาณไม้แบบที่ปรับลดแล้ว)	21.30	ลบ.ฟ.	400.00	-	8,520.00	-	8,520.00	


ประธานกรรมการ
 (นายเอกรินทร์ ทิมมณี)


กรรมการ
 (นายวรพจน์ นิมสุวรรณ)


กรรมการ
 (นางสาวศิริลัมพา สุนอูสนธิ์)


กรรมการ
 (นางสาวโสภิตตา ดากระบุตร)

แบบ ปร.4

แบบแสดงรายการ ปริมาณงาน และราคา

ชื่อโครงการ/งานก่อสร้าง โครงการก่อสร้างอาคารผู้ป่วยในเฉลิมพระเกียรติ คณะแพทยศาสตร์วชิรพยาบาล มหาวิทยาลัยนวมินทราธิราช

เจ้าของโครงการ มหาวิทยาลัยนวมินทราธิราช

สถานที่ก่อสร้าง คณะแพทยศาสตร์วชิรพยาบาล มหาวิทยาลัยนวมินทราธิราช

แบบเลขที่

แบบ ปร.4 และ ปร.5 ที่แนบ มีจำนวน 1 ชุด

คำนวณราคากลาง เมื่อวันที่ เดือน พฤศจิกายน พ.ศ. 2566

หน่วย : บาท

ลำดับที่	รายการ	จำนวน	หน่วย	ราคาต่อหน่วย		รวมเป็นเงิน(บาท)		รวมทั้งหมด	หมายเหตุ
				วัสดุ	ค่าแรง	รวมค่าวัสดุ	รวมค่าแรง		
	- งานไม้ค้ำยันไม้แบบ	45.00	ต้น	50.00	-	2,250.00	-	2,250.00	
	- ตะปู (คิด25% ของไม้แบบทั้งหมด)	35.50	กก.	36.00	-	1,278.00	-	1,278.00	
1.12.5	งานผนังลิฟต์								
	งานคอนกรีตโครงสร้าง								
	- คอนกรีตโครงสร้าง (fc' cylinder =600 ksc.)	319.20	ลบ.ม.	4,550.00	485.00	1,452,360.00	154,812.00	1,607,172.00	
	เหล็กเสริมสำหรับงานผนังลิฟต์								
	- เหล็กเสริม RB 9 mm SR24	7,295.55	กก.	26.80	4.10	195,520.74	29,911.76	225,432.50	
	- เหล็กเสริม DB 12 mm SD40	11,496.25	กก.	26.50	3.30	304,650.63	37,937.63	342,588.25	
	- เหล็กเสริม DB 16 mm SD50	35,303.05	กก.	25.75	3.30	909,053.54	116,500.07	1,025,553.60	
	- เหล็กเสริม DB 20 mm SD50	11,864.30	กก.	25.55	2.90	303,132.87	34,406.47	337,539.34	
	- เหล็กเสริม DB 25 mm SD50	16,081.15	กก.	26.50	2.90	426,150.48	46,635.34	472,785.81	
	- เหล็กเสริม DB 28 mm SD50	4,561.10	กก.	26.50	2.90	120,869.15	13,227.19	134,096.34	
	- เหล็กเสริม DB 32 mm SD50	15,991.05	กก.	26.50	2.90	423,762.83	46,374.05	470,136.87	
	- ลวดผูกเหล็ก (คิด 30 กก.ต่อน้ำหนักเหล็ก 1,000 กก.)	3,077.77	กก.	33.00	-	101,566.41	-	101,566.41	
	ไม้แบบสำหรับงานผนังลิฟต์								
	- ค่าแรงแบบหล่อคอนกรีต(คิด100%)	1,842.00	ตร.ม.	-	121.00	-	222,882.00	222,882.00	
	- ไม้แบบหล่อคอนกรีต (คิด 50%) (อาคาร 4 ชั้นขึ้นไป)	921.00	ลบ.ฟ.	400.00	-	368,400.00	-	368,400.00	
	- ไม้คร่าวซัดไม้แบบ (คิด 30% ของปริมาณไม้แบบที่ปรับลดแล้ว)	276.30	ลบ.ฟ.	400.00	-	110,520.00	-	110,520.00	
	- งานไม้ค้ำยันไม้แบบ	-	ต้น	50.00	-	-	-	-	

.....ประธานกรรมการ
(นายเอกรินทร์ ทิมมณี)

.....กรรมการ
(นายวรพจน์ นิมสุวรรณ)

.....กรรมการ
(นางสาวศิลัมพา สุบุญสันธิ์)

.....กรรมการ
(นางสาวโศภิตตา ดากระบุตร)

แบบ ปร.4

แบบแสดงรายการ ปริมาณงาน และราคา

ชื่อโครงการ/งานก่อสร้าง โครงการก่อสร้างอาคารผู้ป่วยในเฉลิมพระเกียรติ คณะแพทยศาสตร์วชิรพยาบาล มหาวิทยาลัยนวมินทราชิราช

เจ้าของโครงการ มหาวิทยาลัยนวมินทราชิราช

สถานที่ก่อสร้าง คณะแพทยศาสตร์วชิรพยาบาล มหาวิทยาลัยนวมินทราชิราช

แบบเลขที่


แบบ ปร.4 และ ปร.5 ที่แนบ มีจำนวน 1 ชุด

คำนวณราคากลาง เมื่อวันที่ เดือน พฤศจิกายน พ.ศ. 2566

หน่วย : บาท

ลำดับที่	รายการ	จำนวน	หน่วย	ราคาต่อหน่วย		รวมเป็นเงิน(บาท)		รวมทั้งหมด	หมายเหตุ
				วัสดุ	ค่าแรง	รวมค่าวัสดุ	รวมค่าแรง		
	- ตะปู (คิด25% ของไม้แบบทั้งหมด)	460.50	กก.	36.00	-	16,578.00	-	16,578.00	
1.12.6	งานผนัง คสล.								
	งานคอนกรีตโครงสร้าง								
	- คอนกรีตโครงสร้าง (fc' cylinder =280 ksc.) + กันซึม	3.80	ลบ.ม.	2,700.00	485.00	10,260.00	1,843.00	12,103.00	
	เหล็กเสริมสำหรับงานผนัง คสล.								
	- เหล็กเสริม RB 9 mm SR24	670.65	กก.	26.80	4.10	17,973.42	2,749.67	20,723.09	
	- เหล็กเสริม DB 12 mm SD40	211.65	กก.	26.50	3.30	5,608.73	698.45	6,307.17	
	- ลวดผูกเหล็ก (คิด 30 กก.ต่อน้ำหนักเหล็ก 1,000 กก.)	26.46	กก.	33.00	-	873.18	-	873.18	
	ไม้แบบสำหรับงานผนัง คสล.								
	- ค่าแรงแบบหล่อคอนกรีต(คิด100%)	74.00	ตร.ม.	-	121.00	-	8,954.00	8,954.00	
	- ไม้แบบหล่อคอนกรีต (คิด 50%) (อาคาร 4 ชั้นขึ้นไป)	37.00	ลบ.ฟ.	400.00	-	14,800.00	-	14,800.00	
	- ไม้คร่าวยึดไม้แบบ (คิด 30% ของปริมาณไม้แบบที่ปรับลดแล้ว)	11.10	ลบ.ฟ.	400.00	-	4,440.00	-	4,440.00	
	- งานไม้ค้ำยันไม้แบบ	-	คัน	50.00	-	-	-	-	
	- ตะปู (คิด25% ของไม้แบบทั้งหมด)	18.50	กก.	36.00	-	666.00	-	666.00	
	รวมราคา งานโครงสร้างชั้น 6					15,680,796.36	2,499,066.24	18,179,862.59	


 ประธานกรรมการ
 (นายเอกรินทร์ ทิมมณี)


 กรรมการ
 (นายวรพจน์ นิมสุวรรณ)


 กรรมการ
 (นางสาวศีลัมพา สุบุญสันธิ์)


 กรรมการ
 (นางสาวโสภิตตา ดากระบุตร)

แบบ ปร.4

แบบแสดงรายการ ปริมาณงาน และราคา

ชื่อโครงการ/งานก่อสร้าง โครงการก่อสร้างอาคารผู้ป่วยในเฉลิมพระเกียรติ คณะแพทยศาสตร์วชิรพยาบาล มหาวิทยาลัยนวมินทราธิราช

เจ้าของโครงการ มหาวิทยาลัยนวมินทราธิราช

สถานที่ก่อสร้าง คณะแพทยศาสตร์วชิรพยาบาล มหาวิทยาลัยนวมินทราธิราช


แบบเลขที่


แบบ ปร.4 และ ปร.5 ที่แนบ มีจำนวน 1 ชุด

คำนวณราคากลาง เมื่อวันที่ เดือน พฤศจิกายน พ.ศ. 2566


หน่วย : บาท

ลำดับที่	รายการ	จำนวน	หน่วย	ราคาต่อหน่วย		รวมเป็นเงิน(บาท)		รวมทั้งหมด	หมายเหตุ
				วัสดุ	ค่าแรง	รวมค่าวัสดุ	รวมค่าแรง		
1.13	งานโครงสร้างชั้น 7								
1.13.1	งานพื้น								
	- พื้น Post Tension	3,296.00	ตร.ม.	380.00	-	1,252,480.00	-	1,252,480.00	
	งานคอนกรีตโครงสร้าง								
	- คอนกรีตโครงสร้าง (fc' cylinder =320 ksc.)	14.25	ลบ.ม.	2,529.00	485.00	36,038.25	6,911.25	42,949.50	
	- คอนกรีตโครงสร้าง (fc' cylinder =320 ksc.) PTS	1,000.35	ลบ.ม.	2,529.00	485.00	2,529,885.15	485,169.75	3,015,054.90	
	เหล็กเสริมสำหรับงานพื้น								
	- เหล็กเสริม RB 9 mm SR24	2,252.50	กก.	26.80	4.10	60,367.00	9,235.25	69,602.25	
	- เหล็กเสริม DB 12 mm SD40	43,597.35	กก.	26.50	3.30	1,155,329.78	143,871.26	1,299,201.03	
	- เหล็กเสริม DB 16 mm SD40	6,157.40	กก.	26.36	3.30	162,309.06	20,319.42	182,628.48	
	- เหล็กเสริม DB 20 mm SD40	7,986.60	กก.	26.16	2.90	208,929.46	23,161.14	232,090.60	
	- ลวดผูกเหล็ก (คิด 30 กก.ต่อน้ำหนักเหล็ก 1,000 กก.)	1,799.81	กก.	33.00	-	59,393.73	-	59,393.73	
	ไม้แบบสำหรับงานพื้น								
	- ค่าแรงแบบหล่อคอนกรีต(คิด100%)	3,688.00	ตร.ม.	-	121.00	-	446,248.00	446,248.00	
	- ไม้แบบหล่อคอนกรีต (คิด 50%) (อาคาร 4 ชั้นขึ้นไป)	1,844.00	ลบ.ฟ.	400.00	-	737,600.00	-	737,600.00	
	- ไม้คร่าวดีไม้แบบ (คิด 30% ของปริมาณไม้แบบที่ปรับลดแล้ว)	553.20	ลบ.ฟ.	400.00	-	221,280.00	-	221,280.00	
	- งานไม้ค้ำยันไม้แบบ	1,162.00	ตัน	50.00	-	58,100.00	-	58,100.00	
	- ตะปู (คิด25% ของไม้แบบทั้งหมด)	922.00	กก.	36.00	-	33,192.00	-	33,192.00	


ประธานกรรมการ
 (นายเอกรินทร์ ทิมมณี)


กรรมการ
 (นายวรพจน์ นิมสุวรรณ)


กรรมการ
 (นางสาวศีลัมพา สุขบุญสันธิ์)


กรรมการ
 (นางสาวโสภิตตา ดากระบุตร)

แบบ ปร.4

แบบแสดงรายการ ปริมาณงาน และราคา

ชื่อโครงการ/งานก่อสร้าง โครงการก่อสร้างอาคารผู้ป่วยในเฉลิมพระเกียรติ คณะแพทยศาสตร์วชิรพยาบาล มหาวิทยาลัยนวมินทราธิราช

เจ้าของโครงการ มหาวิทยาลัยนวมินทราธิราช

สถานที่ก่อสร้าง คณะแพทยศาสตร์วชิรพยาบาล มหาวิทยาลัยนวมินทราธิราช

แบบเลขที่


แบบ ปร.4 และ ปร.5 ที่แนบ มีจำนวน 1 ชุด

คำนวณราคากลาง เมื่อวันที่ เดือน พฤศจิกายน พ.ศ. 2566

หน่วย : บาท

ลำดับที่	รายการ	จำนวน	หน่วย	ราคาต่อหน่วย		รวมเป็นเงิน(บาท)		รวมทั้งหมด	หมายเหตุ
				วัสดุ	ค่าแรง	รวมค่าวัสดุ	รวมค่าแรง		
1.13.2	งานเสา								
	งานคอนกรีตโครงสร้าง								
	- คอนกรีต โครงสร้าง (fc' cylinder =600 ksc.)	168.15	ลบ.ม.	4,550.00	485.00	765,082.50	81,552.75	846,635.25	
	เหล็กเสริมสำหรับงานเสา								
	- เหล็กเสริม DB 12 mm SD40	7,995.10	กก.	26.50	3.30	211,870.15	26,383.83	238,253.98	
	- เหล็กเสริม DB 25 mm SD50	8,765.20	กก.	26.50	2.90	232,277.80	25,419.08	257,696.88	
	- เหล็กเสริม DB 28 mm SD50	28,816.70	กก.	26.50	2.90	763,642.55	83,568.43	847,210.98	
	- เหล็กเสริม DB 32 mm SD50	4,192.20	กก.	26.50	2.90	111,093.30	12,157.38	123,250.68	
	- ลวดผูกเหล็ก (คีด 30 กก.ต่อน้ำหนักเหล็ก 1,000 กก.)	1,493.07	กก.	33.00	-	49,271.31	-	49,271.31	
	ไม้แบบสำหรับงานเสา								
	- ค่าแรงแบบหล่อคอนกรีต(คีด100%)	736.00	ตร.ม.	-	121.00	-	89,056.00	89,056.00	
	- ไม้แบบหล่อคอนกรีต (คีด 50%) (อาคาร 4 ชั้นขึ้นไป)	368.00	ลบ.ฟ.	400.00	-	147,200.00	-	147,200.00	
	- ไม้คร่าวยึดไม้แบบ (คีด 30% ของปริมาณไม้แบบที่ปรับลดแล้ว)	110.40	ลบ.ฟ.	400.00	-	44,160.00	-	44,160.00	
	- งานไม้ค้ำยันไม้แบบ	-	ตัน	50.00	-	-	-	-	
	- ตะปู (คีด25% ของไม้แบบทั้งหมด)	184.00	กก.	36.00	-	6,624.00	-	6,624.00	


 ประธานกรรมการ
 (นายเอกรินทร์ ทิมมณี)


 กรรมการ
 (นายวรพจน์ นิมสุวรรณ)


 กรรมการ
 (นางสาวศิริลัมพา สุขบุญสันธิ์)


 กรรมการ
 (นางสาวโสภิตตา ดากระบุตร)

แบบ ปร.4

แบบแสดงรายการ ปริมาณงาน และราคา

ชื่อโครงการ/งานก่อสร้าง โครงการก่อสร้างอาคารผู้ป่วยในเฉลิมพระเกียรติ คณะแพทยศาสตร์วชิรพยาบาล มหาวิทยาลัยนวมินทราธิราช

เจ้าของโครงการ มหาวิทยาลัยนวมินทราธิราช

สถานที่ก่อสร้าง คณะแพทยศาสตร์วชิรพยาบาล มหาวิทยาลัยนวมินทราธิราช

แบบเลขที่


แบบ ปร.4 และ ปร.5 ที่แนบ มีจำนวน 1 ชุด

คำนวณราคากลาง เมื่อวันที่ เดือน พฤศจิกายน พ.ศ. 2566

หน่วย : บาท

ลำดับที่	รายการ	จำนวน	หน่วย	ราคาต่อหน่วย		รวมเป็นเงิน(บาท)		รวมทั้งหมด	หมายเหตุ
				วัสดุ	ค่าแรง	รวมค่าวัสดุ	รวมค่าแรง		
1.13.3	งานคาน								
	งานคอนกรีตโครงสร้าง								
	- คอนกรีต โครงสร้าง (fc' cylinder =320 ksc.)	77.90	ลบ.ม.	2,529.00	485.00	197,009.10	37,781.50	234,790.60	
	เหล็กเสริมสำหรับงานคาน								
	- เหล็กเสริม RB 9 mm SR24	246.50	กก.	26.80	4.10	6,606.20	1,010.65	7,616.85	
	- เหล็กเสริม DB 12 mm SD40	5,291.25	กก.	26.50	3.30	140,218.13	17,461.13	157,679.25	
	- เหล็กเสริม DB 20 mm SD40	671.50	กก.	26.16	2.90	17,566.44	1,947.35	19,513.79	
	- เหล็กเสริม DB 25 mm SD40	1,114.35	กก.	23.60	2.90	26,298.66	3,231.62	29,530.28	
	- เหล็กเสริม DB 28 mm SD50	13,560.05	กก.	26.50	2.90	359,341.33	39,324.15	398,665.47	
	- เหล็กเสริม DB 32 mm SD50	2,522.80	กก.	26.50	2.90	66,854.20	7,316.12	74,170.32	
	- ลวดผูกเหล็ก (ลิต 30 กก.ต่อน้ำหนักเหล็ก 1,000 กก.)	702.19	กก.	33.00	-	23,172.27	-	23,172.27	


 ประธานกรรมการ
 (นายเอกรินทร์ ทิมมณี)


 กรรมการ
 (นายวรพจน์ นิมสุวรรณ)


 กรรมการ
 (นางสาวศิล์มพา สุบุญสันธิ์)


 กรรมการ
 (นางสาวโสภิตตา ดากระบุตร)

แบบ ปร.4

แบบแสดงรายการ ปริมาณงาน และราคา

ชื่อโครงการ/งานก่อสร้าง โครงการก่อสร้างอาคารผู้ป่วยในเฉลิมพระเกียรติ คณะแพทยศาสตร์วชิรพยาบาล มหาวิทยาลัยนวมินทราธิราช

เจ้าของโครงการ มหาวิทยาลัยนวมินทราธิราช

สถานที่ก่อสร้าง คณะแพทยศาสตร์วชิรพยาบาล มหาวิทยาลัยนวมินทราธิราช


แบบเลขที่


แบบ ปร.4 และ ปร.5 ที่แนบ มีจำนวน 1 ชุด

คำนวณราคากลาง เมื่อวันที่ เดือน พฤศจิกายน พ.ศ. 2566

หน่วย : บาท

ลำดับที่	รายการ	จำนวน	หน่วย	ราคาต่อหน่วย		รวมเป็นเงิน(บาท)		รวมทั้งหมด	หมายเหตุ
				วัสดุ	ค่าแรง	รวมค่าวัสดุ	รวมค่าแรง		
	ไม้แบบสำหรับงานคาน								
	- ค่าแรงแบบหล่อคอนกรีต(คิด100%)	480.00	ตร.ม.	-	121.00	-	58,080.00	58,080.00	
	- ไม้แบบหล่อคอนกรีต (คิด 50%) (อาคาร 4 ชั้นขึ้นไป)	240.00	ลบ.ฟ.	400.00	-	96,000.00	-	96,000.00	
	- ไม้คร่าวยึดไม้แบบ (คิด 30% ของปริมาณไม้แบบที่ปรับลดแล้ว)	72.00	ลบ.ฟ.	400.00	-	28,800.00	-	28,800.00	
	- งานไม้ค้ำยันไม้แบบ	152.00	ตัน	50.00	-	7,600.00	-	7,600.00	
	- ตะปู (คิด25% ของไม้แบบทั้งหมด)	120.00	กก.	36.00	-	4,320.00	-	4,320.00	
1.13.4	งานบันได								
	งานคอนกรีตโครงสร้าง								
	- คอนกรีต โครงสร้าง (fc' cylinder =320 ksc.)	15.20	ลบ.ม.	2,529.00	485.00	38,440.80	7,372.00	45,812.80	
	เหล็กเสริมสำหรับงานบันได								
	- เหล็กเสริม RB 6 mm SR24	58.65	กก.	27.66	4.10	1,622.26	240.47	1,862.72	
	- เหล็กเสริม RB 9 mm SR24	289.85	กก.	26.80	4.10	7,767.98	1,188.39	8,956.37	
	- เหล็กเสริม DB 12 mm SD40	850.85	กก.	26.50	3.30	22,547.53	2,807.81	25,355.33	
	- เหล็กเสริม DB 16 mm SD40	771.80	กก.	26.36	3.30	20,344.65	2,546.94	22,891.59	
	- เหล็กเสริม DB 20 mm SD40	2,481.15	กก.	26.16	2.90	64,906.88	7,195.34	72,102.22	
	- ลวดผูกเหล็ก (คิด 30 กก.ต่อน้ำหนักเหล็ก 1,000 กก.)	133.56	กก.	33.00	-	4,407.48	-	4,407.48	


 ประธานกรรมการ
 (นายเอกรินทร์ ทิมมณี)


 กรรมการ
 (นายวรพจน์ นิมสุวรรณ)


 กรรมการ
 (นางสาวศีลัมพา สุขบุญสันธิ์)


 กรรมการ
 (นางสาวโสภิตตา ดากระบุตร)

แบบ ปร.4

แบบแสดงรายการ ปริมาณงาน และราคา

ชื่อโครงการ/งานก่อสร้าง โครงการก่อสร้างอาคารผู้ป่วยในเฉลิมพระเกียรติ คณะแพทยศาสตร์วชิรพยาบาล มหาวิทยาลัยนวมินทราธิราช

เจ้าของโครงการ มหาวิทยาลัยนวมินทราธิราช

สถานที่ก่อสร้าง คณะแพทยศาสตร์วชิรพยาบาล มหาวิทยาลัยนวมินทราธิราช

แบบเลขที่

แบบ ปร.4 และ ปร.5 ที่แนบ มีจำนวน 1 ชุด

คำนวณราคากลาง เมื่อวันที่ เดือน พฤศจิกายน พ.ศ. 2566

หน่วย : บาท

ลำดับที่	รายการ	จำนวน	หน่วย	ราคาต่อหน่วย		รวมเป็นเงิน(บาท)		รวมทั้งหมด	หมายเหตุ
				วัสดุ	ค่าแรง	รวมค่าวัสดุ	รวมค่าแรง		
	ไม้แบบสำหรับงานบันได								
	- ค่าแรงแบบหล่อคอนกรีต(คิด100%)	99.00	ตร.ม.	-	121.00	-	11,979.00	11,979.00	
	- ไม้แบบหล่อคอนกรีต (คิด 50%) (อาคาร 4 ชั้นขึ้นไป)	49.50	ลบ.ฟ.	400.00	-	19,800.00	-	19,800.00	
	- ไม้คร่าวยึดไม้แบบ (คิด 30% ของปริมาณไม้แบบที่ปรับลดแล้ว)	14.85	ลบ.ฟ.	400.00	-	5,940.00	-	5,940.00	
	- งานไม้ค้ำยันไม้แบบ	32.00	ตัน	50.00	-	1,600.00	-	1,600.00	
	- ตะปู (คิด25% ของไม้แบบทั้งหมด)	24.75	กก.	36.00	-	891.00	-	891.00	
1.13.5	งานผนังฉิปต์								
	งานคอนกรีตโครงสร้าง								
	- คอนกรีต โครงสร้าง (fc' cylinder =600 ksc.)	240.35	ลบ.ม.	4,550.00	485.00	1,093,592.50	116,569.75	1,210,162.25	
	เหล็กเสริมสำหรับงานผนังฉิปต์								
	- เหล็กเสริม RB 9 mm SR24	5,344.80	กก.	26.80	4.10	143,240.64	21,913.68	165,154.32	
	- เหล็กเสริม DB 12 mm SD40	9,224.20	กก.	26.50	3.30	244,441.30	30,439.86	274,881.16	
	- เหล็กเสริม DB 16 mm SD50	27,296.05	กก.	25.75	3.30	702,873.29	90,076.97	792,950.25	
	- เหล็กเสริม DB 20 mm SD50	9,181.70	กก.	25.55	2.90	234,592.44	26,626.93	261,219.37	
	- เหล็กเสริม DB 25 mm SD50	13,329.70	กก.	26.50	2.90	353,237.05	38,656.13	391,893.18	
	- เหล็กเสริม DB 28 mm SD50	3,862.40	กก.	26.50	2.90	102,353.60	11,200.96	113,554.56	
	- เหล็กเสริม DB 32 mm SD50	12,610.60	กก.	26.50	2.90	334,180.90	36,570.74	370,751.64	
	- ลวดผูกเหล็ก (คิด 30 กก.ต่อน้ำหนักเหล็ก 1,000 กก.)	2,425.48	กก.	33.00	-	80,040.84	-	80,040.84	


ประธานกรรมการ
 (นายเอกรินทร์ ทิมมณี)


กรรมการ
 (นายวรพจน์ นิมสุวรรณ)


กรรมการ
 (นางสาวศีลมา สุบุญสันธิ์)


กรรมการ
 (นางสาวเสกิตตา ดากระบุตร)

แบบ ปร.4

แบบแสดงรายการ ปริมาณงาน และราคา

ชื่อโครงการ/งานก่อสร้าง โครงการก่อสร้างอาคารผู้ป่วยในเฉลิมพระเกียรติ คณะแพทยศาสตร์วชิรพยาบาล มหาวิทยาลัยนวมินทราธิราช

เจ้าของโครงการ มหาวิทยาลัยนวมินทราธิราช

สถานที่ก่อสร้าง คณะแพทยศาสตร์วชิรพยาบาล มหาวิทยาลัยนวมินทราธิราช

แบบเลขที่

แบบ ปร.4 และ ปร.5 ที่แนบ มีจำนวน 1 ชุด

คำนวณราคากลาง เมื่อวันที่ เดือน พฤศจิกายน พ.ศ. 2566

หน่วย : บาท

ลำดับที่	รายการ	จำนวน	หน่วย	ราคาต่อหน่วย		รวมเป็นเงิน(บาท)		รวมทั้งหมด	หมายเหตุ
				วัสดุ	ค่าแรง	รวมค่าวัสดุ	รวมค่าแรง		
	ไม้แบบสำหรับงานผนังฉิปต์								
	- ค่าแรงแบบหล่อคอนกรีต(คิด100%)	1,387.00	ตร.ม.	-	121.00	-	167,827.00	167,827.00	
	- ไม้แบบหล่อคอนกรีต (คิด 50%) (อาคาร 4 ชั้นขึ้นไป)	693.50	ลบ.ฟ.	400.00	-	277,400.00	-	277,400.00	
	- ไม้คร่าวซีดไม้แบบ (คิด 30% ของปริมาณไม้แบบที่ปรับลดแล้ว)	208.05	ลบ.ฟ.	400.00	-	83,220.00	-	83,220.00	
	- งานไม้ค้ำยันไม้แบบ	-	ตัน	50.00	-	-	-	-	
	- ตะปู (คิด25% ของไม้แบบทั้งหมด)	346.75	กก.	36.00	-	12,483.00	-	12,483.00	
1.13.6	งานผนัง คสล.								
	งานคอนกรีตโครงสร้าง								
	- คอนกรีต โครงสร้าง (fc' cylinder =280 ksc.) + กันซึม	3.80	ลบ.ม.	2,700.00	485.00	10,260.00	1,843.00	12,103.00	
	เหล็กเสริมสำหรับงานผนัง คสล.								
	- เหล็กเสริม RB 9 mm SR24	683.40	กก.	26.80	4.10	18,315.12	2,801.94	21,117.06	
	- เหล็กเสริม DB 12 mm SD40	211.65	กก.	26.50	3.30	5,608.73	698.45	6,307.17	
	- ลวดผูกเหล็ก (คิด 30 กก.ต่อน้ำหนักเหล็ก 1,000 กก.)	26.85	กก.	33.00	-	886.05	-	886.05	

.....ประธานกรรมการ
(นายเอกรินทร์ ทิมมณี)

.....กรรมการ
(นายวรพจน์ นิมสุวรรณ)

.....กรรมการ
(นางสาวศิริมา สุบุญสันธิ์)

.....กรรมการ
(นางสาวโศภิตา ดากระบุตร)

แบบ ปร.4

แบบแสดงรายการ ปริมาณงาน และราคา

ชื่อโครงการ/งานก่อสร้าง โครงการก่อสร้างอาคารผู้ป่วยในเฉลิมพระเกียรติ คณะแพทยศาสตร์วชิรพยาบาล มหาวิทยาลัยนวมินทราธิราช

เจ้าของโครงการ มหาวิทยาลัยนวมินทราธิราช

สถานที่ก่อสร้าง คณะแพทยศาสตร์วชิรพยาบาล มหาวิทยาลัยนวมินทราธิราช

แบบเลขที่

แบบ ปร.4 และ ปร.5 ที่แนบ มีจำนวน 1 ชุด

คำนวณราคากลาง เมื่อวันที่ เดือน พฤศจิกายน พ.ศ. 2566

หน่วย : บาท

ลำดับที่	รายการ	จำนวน	หน่วย	ราคาต่อหน่วย		รวมเป็นเงิน(บาท)		รวมทั้งหมด	หมายเหตุ
				วัสดุ	ค่าแรง	รวมค่าวัสดุ	รวมค่าแรง		
	ไม้แบบสำหรับงานผนัง คสล.								
	- ค่าแรงแบบหล่อคอนกรีต(คิด100%)	75.00	ตร.ม.	-	121.00	-	9,075.00	9,075.00	
	- ไม้แบบหล่อคอนกรีต (คิด 50%) (อาคาร 4 ชั้นขึ้นไป)	37.50	ลบ.ฟ.	400.00	-	15,000.00	-	15,000.00	
	- ไม้คร่าวซีดไม้แบบ (คิด 30% ของปริมาณไม้แบบที่ปรับลดแล้ว)	11.25	ลบ.ฟ.	400.00	-	4,500.00	-	4,500.00	
	- งานไม้ค้ำยันไม้แบบ	-	ตัน	50.00	-	-	-	-	
	- ตะปู (คิด25% ของไม้แบบทั้งหมด)	18.75	กก.	36.00	-	675.00	-	675.00	
	รวมราคา งานโครงสร้างชั้น 7					13,725,081.38	2,206,836.37	15,931,917.75	
1.14	งานโครงสร้างชั้น 8								
1.14.1	งานพื้น								
	- พื้น Post Tension	3,290.85	ตร.ม.	380.00	-	1,250,523.00	-	1,250,523.00	
	งานคอนกรีตโครงสร้าง								
	- คอนกรีตโครงสร้าง (fc' cylinder =320 ksc.)	14.25	ลบ.ม.	2,529.00	485.00	36,038.25	6,911.25	42,949.50	
	- คอนกรีตโครงสร้าง (fc' cylinder =320 ksc.) PTS	1,098.20	ลบ.ม.	2,529.00	485.00	2,777,347.80	532,627.00	3,309,974.80	


 ประธานกรรมการ
 (นายเอกรินทร์ ทิมมณี)


 กรรมการ
 (นายวรพจน์ นิมสุวรรณ)


 กรรมการ
 (นางสาวศีลัมพา สุนันธิ์)


 กรรมการ
 (นางสาวโสมิตตา ดากระบุตร)

แบบ ปร.4

แบบแสดงรายการ ปริมาณงาน และราคา

ชื่อโครงการ/งานก่อสร้าง โครงการก่อสร้างอาคารผู้ป่วยในเฉลิมพระเกียรติ คณะแพทยศาสตร์วชิรพยาบาล มหาวิทยาลัยนวมินทราธิราช

เจ้าของโครงการ มหาวิทยาลัยนวมินทราธิราช

สถานที่ก่อสร้าง คณะแพทยศาสตร์วชิรพยาบาล มหาวิทยาลัยนวมินทราธิราช


แบบเลขที่


แบบ ปร.4 และ ปร.5 ที่แนบ มีจำนวน 1 ชุด

คำนวณราคากลาง เมื่อวันที่ เดือน พฤศจิกายน พ.ศ. 2566

หน่วย : บาท

ลำดับที่	รายการ	จำนวน	หน่วย	ราคาต่อหน่วย		รวมเป็นเงิน(บาท)		รวมทั้งหมด	หมายเหตุ
				วัสดุ	ค่าแรง	รวมค่าวัสดุ	รวมค่าแรง		
	เหล็กเสริมสำหรับงานพื้น								
	- เหล็กเสริม RB 9 mm SR24	2,795.65	กก.	26.80	4.10	74,923.42	11,462.17	86,385.59	
	- เหล็กเสริม DB 12 mm SD40	61,192.35	กก.	26.50	3.30	1,621,597.28	201,934.76	1,823,532.03	
	- เหล็กเสริม DB 16 mm SD40	6,210.95	กก.	26.36	3.30	163,720.64	20,496.14	184,216.78	
	- เหล็กเสริม DB 20 mm SD40	4,863.70	กก.	26.16	2.90	127,234.39	14,104.73	141,339.12	
	- เหล็กเสริม DB 25 mm SD40	5,011.60	กก.	23.60	2.90	118,273.76	14,533.64	132,807.40	
	- ลวดผูกเหล็ก (คิด 30 กก.ต่อน้ำหนักเหล็ก 1,000 กก.)	2,402.22	กก.	33.00	-	79,273.26	-	79,273.26	
	ไม้แบบสำหรับงานพื้น								
	- ค่าแรงแบบหล่อคอนกรีต(คิด100%)	3,738.00	ตร.ม.	-	121.00	-	452,298.00	452,298.00	
	- ไม้แบบหล่อคอนกรีต (คิด 50%) (อาคาร 4 ชั้นขึ้นไป)	1,869.00	ลบ.ฟ.	400.00	-	747,600.00	-	747,600.00	
	- ไม้คร่าวยึดไม้แบบ (คิด 30% ของปริมาณไม้แบบที่ปรับลดแล้ว)	560.70	ลบ.ฟ.	400.00	-	224,280.00	-	224,280.00	
	- งานไม้ค้ำยัน ไม้แบบ	1,178.00	ต้น	50.00	-	58,900.00	-	58,900.00	
	- ตะปู (คิด25% ของไม้แบบทั้งหมด)	934.50	กก.	36.00	-	33,642.00	-	33,642.00	
1.14.2	งานเสา								
	งานคอนกรีตโครงสร้าง								
	- คอนกรีตโครงสร้าง (fc' cylinder =400 ksc.)	101.65	ลบ.ม.	2,960.00	485.00	300,884.00	49,300.25	350,184.25	


 ประธานกรรมการ
 (นายเอกรินทร์ ทิมมณี)


 กรรมการ
 (นายวรพจน์ นิมสุวรรณ)


 กรรมการ
 (นางสาวศีลมา สุบุญสันธิ์)


 กรรมการ
 (นางสาวโสภิตตา ดากระบุตร)

แบบ ปร.4

แบบแสดงรายการ ปริมาณงาน และราคา

ชื่อโครงการ/งานก่อสร้าง โครงการก่อสร้างอาคารผู้ป่วยในเฉลิมพระเกียรติ คณะแพทยศาสตร์วชิรพยาบาล มหาวิทยาลัยนวมินทราชิราช

เจ้าของโครงการ มหาวิทยาลัยนวมินทราชิราช

สถานที่ก่อสร้าง คณะแพทยศาสตร์วชิรพยาบาล มหาวิทยาลัยนวมินทราชิราช

แบบเลขที่


แบบ ปร.4 และ ปร.5 ที่แนบ มีจำนวน 1 ชุด

คำนวณราคากลาง เมื่อวันที่ เดือน พฤศจิกายน พ.ศ. 2566

หน่วย : บาท

ลำดับที่	รายการ	จำนวน	หน่วย	ราคาต่อหน่วย		รวมเป็นเงิน(บาท)		รวมทั้งหมด	หมายเหตุ
				วัสดุ	ค่าแรง	รวมค่าวัสดุ	รวมค่าแรง		
	เหล็กเสริมสำหรับงานเสา								
	- เหล็กเสริม DB 12 mm SD40	5,359.25	กก.	26.50	3.30	142,020.13	17,685.53	159,705.65	
	- เหล็กเสริม DB 25 mm SD50	6,493.15	กก.	26.50	2.90	172,068.48	18,830.14	190,898.61	
	- เหล็กเสริม DB 32 mm SD50	12,389.60	กก.	26.50	2.90	328,324.40	35,929.84	364,254.24	
	- ลวดผูกเหล็ก (คิด 30 กก.ต่อน้ำหนักเหล็ก 1,000 กก.)	727.26	กก.	33.00	-	23,999.58	-	23,999.58	
	ไม้แบบสำหรับงานเสา								
	- ค่าแรงแบบหล่อคอนกรีต(คิด100%)	444.00	ตร.ม.	-	121.00	-	53,724.00	53,724.00	
	- ไม้แบบหล่อคอนกรีต (คิด 50%) (อาคาร 4 ชั้นขึ้นไป)	222.00	ลบ.ฟ.	400.00	-	88,800.00	-	88,800.00	
	- ไม้คร่าวซัดไม้แบบ (คิด 30% ของปริมาณไม้แบบที่ปรับลดแล้ว)	66.60	ลบ.ฟ.	400.00	-	26,640.00	-	26,640.00	
	- งานไม้ค้ำยันไม้แบบ	-	คัน	50.00	-	-	-	-	
	- ตะปู (คิด25% ของไม้แบบทั้งหมด)	111.00	กก.	36.00	-	3,996.00	-	3,996.00	
1.14.3	งานคาน								
	งานคอนกรีตโครงสร้าง								
	- คอนกรีต โครงสร้าง (fc' cylinder =320 ksc.)	90.25	ลบ.ม.	2,529.00	485.00	228,242.25	43,771.25	272,013.50	
	เหล็กเสริมสำหรับงานคาน								
	- เหล็กเสริม RB 9 mm SR24	246.50	กก.	26.80	4.10	6,606.20	1,010.65	7,616.85	
	- เหล็กเสริม DB 12 mm SD40	2,332.40	กก.	26.50	3.30	61,808.60	7,696.92	69,505.52	
	- เหล็กเสริม DB 16 mm SD40	6,652.95	กก.	26.36	3.30	175,371.76	21,954.74	197,326.50	
	- เหล็กเสริม DB 20 mm SD40	671.50	กก.	26.16	2.90	17,566.44	1,947.35	19,513.79	


 ประธานกรรมการ
 (นายเอกรินทร์ ทิมมณี)


 กรรมการ
 (นายวรพจน์ นิมสุวรรณ)


 กรรมการ
 (นางสาวศีลัมพา สุขบุญสันธิ์)


 กรรมการ
 (นางสาวเสกิตตา ดากระบุตร)

แบบ ปร.4

แบบแสดงรายการ ปริมาณงาน และราคา

ชื่อโครงการ/งานก่อสร้าง โครงการก่อสร้างอาคารผู้ป่วยในเฉลิมพระเกียรติ คณะแพทยศาสตร์วชิรพยาบาล มหาวิทยาลัยนวมินทราธิราช

เจ้าของโครงการ มหาวิทยาลัยนวมินทราธิราช

สถานที่ก่อสร้าง คณะแพทยศาสตร์วชิรพยาบาล มหาวิทยาลัยนวมินทราธิราช


แบบเลขที่

แบบ ปร.4 และ ปร.5 ที่แนบ มีจำนวน 1 ชุด

คำนวณราคากลาง เมื่อวันที่ เดือน พฤศจิกายน พ.ศ. 2566

หน่วย : บาท

ลำดับที่	รายการ	จำนวน	หน่วย	ราคาต่อหน่วย		รวมเป็นเงิน(บาท)		รวมทั้งหมด	หมายเหตุ
				วัสดุ	ค่าแรง	รวมค่าวัสดุ	รวมค่าแรง		
	- เหล็กเสริม DB 25 mm SD40	1,114.35	กก.	23.60	2.90	26,298.66	3,231.62	29,530.28	
	- เหล็กเสริม DB 28 mm SD50	1,356.60	กก.	26.50	2.90	35,949.90	3,934.14	39,884.04	
	- เหล็กเสริม DB 32 mm SD50	26,133.25	กก.	26.50	2.90	692,531.13	75,786.43	768,317.55	
	- ลวดผูกเหล็ก (คิด 30 กก.ต่อน้ำหนักเหล็ก 1,000 กก.)	1,155.22	กก.	33.00	-	38,122.26	-	38,122.26	
	ไม้แบบสำหรับงานคาน								
	- ค่าแรงแบบหล่อคอนกรีต(คิด100%)	496.00	ตร.ม.	-	121.00	-	60,016.00	60,016.00	
	- ไม้แบบหล่อคอนกรีต (คิด 50%) (อาคาร 4 ชั้นขึ้นไป)	248.00	ลบ.ฟ.	400.00	-	99,200.00	-	99,200.00	
	- ไม้คร่าวซิดไม้แบบ (คิด 30% ของปริมาณไม้แบบที่ปรับลดแล้ว)	74.40	ลบ.ฟ.	400.00	-	29,760.00	-	29,760.00	
	- งานไม้ค้ำยัน ไม้แบบ	157.00	ต้น	50.00	-	7,850.00	-	7,850.00	
	- ตะปู (คิด25% ของไม้แบบทั้งหมด)	124.00	กก.	36.00	-	4,464.00	-	4,464.00	
1.14.4	งานบันได								
	งานคอนกรีตโครงสร้าง								
	- คอนกรีตโครงสร้าง (fc' cylinder =320 ksc.)	7.60	ลบ.ม.	2,529.00	485.00	19,220.40	3,686.00	22,906.40	
	เหล็กเสริมสำหรับงานบันได								
	- เหล็กเสริม RB 6 mm SR24	32.30	กก.	27.66	4.10	893.42	132.43	1,025.85	
	- เหล็กเสริม RB 9 mm SR24	190.40	กก.	26.80	4.10	5,102.72	780.64	5,883.36	
	- เหล็กเสริม DB 12 mm SD40	516.80	กก.	26.50	3.30	13,695.20	1,705.44	15,400.64	
	- เหล็กเสริม DB 16 mm SD40	969.00	กก.	26.36	3.30	25,542.84	3,197.70	28,740.54	
	- เหล็กเสริม DB 20 mm SD40	656.20	กก.	26.16	2.90	17,166.19	1,902.98	19,069.17	


 ประธานกรรมการ
 (นายเอกรินทร์ ทิมมณี)


 กรรมการ
 (นายวรพจน์ นิมสุวรรณ)


 กรรมการ
 (นางสาวศีลัมพา สุขบุญสันธิ์)


 กรรมการ
 (นางสาวโสภิตตา ดากระบุตร)

แบบ ปร.4

แบบแสดงรายการ ปริมาณงาน และราคา

ชื่อโครงการ/งานก่อสร้าง โครงการก่อสร้างอาคารผู้ป่วยในเฉลิมพระเกียรติ คณะแพทยศาสตร์วชิรพยาบาล มหาวิทยาลัยนวมินทราธิราช

เจ้าของโครงการ มหาวิทยาลัยนวมินทราธิราช

สถานที่ก่อสร้าง คณะแพทยศาสตร์วชิรพยาบาล มหาวิทยาลัยนวมินทราธิราช

แบบเลขที่

แบบ ปร.4 และ ปร.5 ที่แนบ มีจำนวน 1 ชุด

คำนวณราคากลาง เมื่อวันที่ เดือน พฤศจิกายน พ.ศ. 2566

หน่วย : บาท

ลำดับที่	รายการ	จำนวน	หน่วย	ราคาต่อหน่วย		รวมเป็นเงิน(บาท)		รวมทั้งหมด	หมายเหตุ
				วัสดุ	ค่าแรง	รวมค่าวัสดุ	รวมค่าแรง		
	- ลวดผูกเหล็ก (คิด 30 กก.ต่อน้ำหนักเหล็ก 1,000 กก.)	70.94	กก.	33.00	-	2,341.02	-	2,341.02	
	ไม้แบบสำหรับงานบันได								
	- ค่าแรงแบบหล่อคอนกรีต(คิด100%)	51.00	ตร.ม.	-	121.00	-	6,171.00	6,171.00	
	- ไม้แบบหล่อคอนกรีต (คิด 50%) (อาคาร 4 ชั้นขึ้นไป)	25.50	ลบ.ฟ.	400.00	-	10,200.00	-	10,200.00	
	- ไม้คร่าวยึดไม้แบบ (คิด 30% ของปริมาณไม้แบบที่ปรับลดแล้ว)	7.65	ลบ.ฟ.	400.00	-	3,060.00	-	3,060.00	
	- งานไม้ค้ำยันไม้แบบ	17.00	ต้น	50.00	-	850.00	-	850.00	
	- ตะปู (คิด25% ของไม้แบบทั้งหมด)	12.75	กก.	36.00	-	459.00	-	459.00	
1.14.5	งานผนังลิฟต์								
	งานคอนกรีตโครงสร้าง								
	- คอนกรีตโครงสร้าง (fc' cylinder =400 ksc.)	161.50	ลบ.ม.	2,960.00	485.00	478,040.00	78,327.50	556,367.50	
	เหล็กเสริมสำหรับงานผนังลิฟต์								
	- เหล็กเสริม RB 9 mm SR24	4,827.15	กก.	26.80	4.10	129,367.62	19,791.32	149,158.94	
	- เหล็กเสริม DB 12 mm SD40	7,238.60	กก.	26.50	3.30	191,822.90	23,887.38	215,710.28	
	- เหล็กเสริม DB 16 mm SD50	14,325.90	กก.	25.75	3.30	368,891.93	47,275.47	416,167.40	
	- เหล็กเสริม DB 20 mm SD50	6,917.30	กก.	25.55	2.90	176,737.02	20,060.17	196,797.19	
	- เหล็กเสริม DB 25 mm SD50	4,290.80	กก.	26.50	2.90	113,706.20	12,443.32	126,149.52	
	- เหล็กเสริม DB 28 mm SD50	3,451.85	กก.	26.50	2.90	91,474.03	10,010.37	101,484.39	
	- เหล็กเสริม DB 32 mm SD50	1,771.40	กก.	26.50	2.90	46,942.10	5,137.06	52,079.16	
	- ลวดผูกเหล็ก (คิด 30 กก.ต่อน้ำหนักเหล็ก 1,000 กก.)	1,284.69	กก.	33.00	-	42,394.77	-	42,394.77	

.....ประธานกรรมการ
(นายเอกรินทร์ ทิมมณี)

.....กรรมการ
(นายวรพจน์ นิมสุวรรณ)

.....กรรมการ
(นางสาวศิลัมพา สุบุญสันธิ์)

.....กรรมการ
(นางสาวโศภิตตา ดากระบุตร)

แบบ ปร.4

แบบแสดงรายการ ปริมาณงาน และราคา

ชื่อโครงการ/งานก่อสร้าง โครงการก่อสร้างอาคารผู้ป่วยในเฉลิมพระเกียรติ คณะแพทยศาสตร์วชิรพยาบาล มหาวิทยาลัยนวมินทราชิราช

เจ้าของโครงการ มหาวิทยาลัยนวมินทราชิราช

สถานที่ก่อสร้าง คณะแพทยศาสตร์วชิรพยาบาล มหาวิทยาลัยนวมินทราชิราช


แบบเลขที่


แบบ ปร.4 และ ปร.5 ที่แนบ มีจำนวน 1 ชุด


คำนวณราคากลาง เมื่อวันที่ เดือน พฤศจิกายน พ.ศ. 2566

หน่วย : บาท

ลำดับที่	รายการ	จำนวน	หน่วย	ราคาต่อหน่วย		รวมเป็นเงิน(บาท)		รวมทั้งหมด	หมายเหตุ
				วัสดุ	ค่าแรง	รวมค่าวัสดุ	รวมค่าแรง		
	ไม้แบบสำหรับงานผนังค้ำ								
	- ค่าแรงแบบหล่อคอนกรีต(คิด100%)	936.00	ตร.ม.	-	121.00	-	113,256.00	113,256.00	
	- ไม้แบบหล่อคอนกรีต (คิด 50%) (อาคาร 4 ชั้นขึ้นไป)	468.00	ลบ.ฟ.	400.00	-	187,200.00	-	187,200.00	
	- ไม้คร่าวยึดไม้แบบ (คิด 30% ของปริมาณไม้แบบที่ปรับลดแล้ว)	140.40	ลบ.ฟ.	400.00	-	56,160.00	-	56,160.00	
	- งานไม้ค้ำยันไม้แบบ	-	ตัน	50.00	-	-	-	-	
	- ตะปู (คิด25% ของไม้แบบทั้งหมด)	234.00	กก.	36.00	-	8,424.00	-	8,424.00	
1.14.6	งานผนัง คสล.								
	งานคอนกรีตโครงสร้าง								
	- คอนกรีต โครงสร้าง (fc' cylindar =280 ksc.) + กันซึม	37.05	ลบ.ม.	2,700.00	485.00	100,035.00	17,969.25	118,004.25	
	เหล็กเสริมสำหรับงานผนัง คสล.								
	- เหล็กเสริม RB 9 mm SR24	3,609.95	กก.	26.80	4.10	96,746.66	14,800.80	111,547.46	
	- เหล็กเสริม DB 12 mm SD40	1,668.55	กก.	26.50	3.30	44,216.58	5,506.22	49,722.79	
	- ลวดผูกเหล็ก (คิด 30 กก.ต่อน้ำหนักเหล็ก 1,000 กก.)	158.35	กก.	33.00	-	5,225.55	-	5,225.55	
	ไม้แบบสำหรับงานผนัง คสล.								
	- ค่าแรงแบบหล่อคอนกรีต(คิด100%)	770.00	ตร.ม.	-	121.00	-	93,170.00	93,170.00	
	- ไม้แบบหล่อคอนกรีต (คิด 50%) (อาคาร 4 ชั้นขึ้นไป)	385.00	ลบ.ฟ.	400.00	-	154,000.00	-	154,000.00	
	- ไม้คร่าวยึดไม้แบบ (คิด 30% ของปริมาณไม้แบบที่ปรับลดแล้ว)	115.50	ลบ.ฟ.	400.00	-	46,200.00	-	46,200.00	
	- งานไม้ค้ำยันไม้แบบ	-	ตัน	50.00	-	-	-	-	
	- ตะปู (คิด25% ของไม้แบบทั้งหมด)	192.50	กก.	36.00	-	6,930.00	-	6,930.00	


ประธานกรรมการ
 (นายเอกรินทร์ ทิมมณี)


กรรมการ
 (นายวรพจน์ นิมสุวรรณ)


กรรมการ
 (นางสาวศีลมา สุบุญสันธิ์)


กรรมการ
 (นางสาวโสภิตตา ดากระบุตร)

แบบ ปร.4

แบบแสดงรายการ ปริมาณงาน และราคา

ชื่อโครงการ/งานก่อสร้าง โครงการก่อสร้างอาคารผู้ป่วยในเฉลิมพระเกียรติ คณะแพทยศาสตร์วชิรพยาบาล มหาวิทยาลัยนวมินทราชิราช

เจ้าของโครงการ มหาวิทยาลัยนวมินทราชิราช

สถานที่ก่อสร้าง คณะแพทยศาสตร์วชิรพยาบาล มหาวิทยาลัยนวมินทราชิราช


แบบเลขที่

แบบ ปร.4 และ ปร.5 ที่แบบ มีจำนวน 1 ชุด

คำนวณราคากลาง เมื่อวันที่ เดือน พฤศจิกายน พ.ศ. 2566

หน่วย : บาท

ลำดับที่	รายการ	จำนวน	หน่วย	ราคาต่อหน่วย		รวมเป็นเงิน(บาท)		รวมทั้งหมด	หมายเหตุ
				วัสดุ	ค่าแรง	รวมค่าวัสดุ	รวมค่าแรง		
	รวมราคา งานโครงสร้างชั้น 8					12,266,902.71	2,128,397.54	14,395,300.25	
1.15	งานโครงสร้างชั้น 9								
1.15.1	งานพื้น								
	- พื้น Post Tension	2,468.91	ตร.ม.	380.00	-	938,185.80	-	938,185.80	
	งานคอนกรีตโครงสร้าง								
	- คอนกรีต โครงสร้าง (fc' cylinder =320 ksc.)	19.95	ลบ.ม.	2,529.00	485.00	50,453.55	9,675.75	60,129.30	
	- คอนกรีต โครงสร้าง (fc' cylinder =320 ksc.) PTS	712.50	ลบ.ม.	2,529.00	485.00	1,801,912.50	345,562.50	2,147,475.00	
	เหล็กเสริมสำหรับงานพื้น								
	- เหล็กเสริม RB 9 mm SR24	2,045.10	กก.	26.80	4.10	54,808.68	8,384.91	63,193.59	
	- เหล็กเสริม DB 12 mm SD40	28,856.65	กก.	26.50	3.30	764,701.23	95,226.95	859,928.17	
	- เหล็กเสริม DB 16 mm SD40	4,936.80	กก.	26.36	3.30	130,134.05	16,291.44	146,425.49	
	- เหล็กเสริม DB 20 mm SD40	6,435.35	กก.	26.16	2.90	168,348.76	18,662.52	187,011.27	
	- ลวดผูกเหล็ก (คิด 30 กก.ต่อน้ำหนักเหล็ก 1,000 กก.)	1,268.21	กก.	33.00	-	41,850.93	-	41,850.93	
	ไม้แบบสำหรับงานพื้น								
	- ค่าแรงแบบหล่อคอนกรีต(คิด100%)	2,861.00	ตร.ม.	-	121.00	-	346,181.00	346,181.00	
	- ไม้แบบหล่อคอนกรีต (คิด 50%) (อาคาร 4 ชั้นขึ้นไป)	1,430.50	ลบ.ฟ.	400.00	-	572,200.00	-	572,200.00	
	- ไม้คร่าวซิดไม้แบบ (คิด 30% ของปริมาณไม้แบบที่ปรับลดแล้ว)	429.15	ลบ.ฟ.	400.00	-	171,660.00	-	171,660.00	
	- งานไม้ค้ำยันไม้แบบ	902.00	ต้น	50.00	-	45,100.00	-	45,100.00	


 ประธานกรรมการ
 (นายเอกรินทร์ ทิมมณี)


 กรรมการ
 (นายวรพจน์ นิมสุวรรณ)


 กรรมการ
 (นางสาวศิริมา สุนุญสันธิ์)


 กรรมการ
 (นางสาวโสมิตตา ดากระบุตร)

แบบ ปร.4

แบบแสดงรายการ ปริมาณงาน และราคา

ชื่อโครงการ/งานก่อสร้าง โครงการก่อสร้างอาคารผู้ป่วยในเฉลิมพระเกียรติ คณะแพทยศาสตร์วชิรพยาบาล มหาวิทยาลัยนวมินทราธิราช

เจ้าของโครงการ มหาวิทยาลัยนวมินทราธิราช

สถานที่ก่อสร้าง คณะแพทยศาสตร์วชิรพยาบาล มหาวิทยาลัยนวมินทราธิราช

แบบเลขที่

แบบ ปร.4 และ ปร.5 ที่แนบ มีจำนวน 1 ชุด

คำนวณราคากลาง เมื่อวันที่ เดือน พฤศจิกายน พ.ศ. 2566

หน่วย : บาท

ลำดับที่	รายการ	จำนวน	หน่วย	ราคาต่อหน่วย		รวมเป็นเงิน(บาท)		รวมทั้งหมด	หมายเหตุ
				วัสดุ	ค่าแรง	รวมค่าวัสดุ	รวมค่าแรง		
	- ตะปู (คิด25% ของไม้แบบทั้งหมด)	715.25	กก.	36.00	-	25,749.00	-	25,749.00	
1.15.2	งานเสา								
	งานคอนกรีตโครงสร้าง								
	- คอนกรีตโครงสร้าง (fc' cylinder =400 ksc.)	114.95	ลบ.ม.	2,960.00	485.00	340,252.00	55,750.75	396,002.75	
	เหล็กเสริมสำหรับงานเสา								
	- เหล็กเสริม DB 12 mm SD40	5,716.25	กก.	26.50	3.30	151,480.63	18,863.63	170,344.25	
	- เหล็กเสริม DB 25 mm SD50	7,238.60	กก.	26.50	2.90	191,822.90	20,991.94	212,814.84	
	- เหล็กเสริม DB 32 mm SD50	13,807.40	กก.	26.50	2.90	365,896.10	40,041.46	405,937.56	
	- ลวดผูกเหล็ก (คิด 30 กก.ต่อน้ำหนักเหล็ก 1,000 กก.)	802.86	กก.	33.00	-	26,494.38	-	26,494.38	
	ไม้แบบสำหรับงานเสา								
	- ค่าแรงแบบหล่อคอนกรีต(คิด100%)	504.00	ตร.ม.	-	121.00	-	60,984.00	60,984.00	
	- ไม้แบบหล่อคอนกรีต (คิด 50%) (อาคาร 4 ชั้นขึ้นไป)	252.00	ลบ.ฟ.	400.00	-	100,800.00	-	100,800.00	
	- ไม้คร่าวยึดไม้แบบ (คิด 30% ของปริมาณไม้แบบที่ปรับลดแล้ว)	75.60	ลบ.ฟ.	400.00	-	30,240.00	-	30,240.00	
	- งานไม้ค้ำยันไม้แบบ	-	ตัน	50.00	-	-	-	-	
	- ตะปู (คิด25% ของไม้แบบทั้งหมด)	126.00	กก.	36.00	-	4,536.00	-	4,536.00	
1.15.3	งานคาน								
	งานคอนกรีตโครงสร้าง								
	- คอนกรีตโครงสร้าง (fc' cylinder =320 ksc.)	47.50	ลบ.ม.	2,529.00	485.00	120,127.50	23,037.50	143,165.00	
	เหล็กเสริมสำหรับงานคาน								

.....ประธานกรรมการ
(นายเอกรินทร์ ทิมมณี)

.....กรรมการ
(นายวรพจน์ นิมสุวรรณ)

.....กรรมการ
(นางสาวศิลัมพา สุบุญสันธิ์)

.....กรรมการ
(นางสาวโสภิตตา ดากระบุตร)

แบบ ปร.4

แบบแสดงรายการ ปริมาณงาน และราคา

ชื่อโครงการ/งานก่อสร้าง โครงการก่อสร้างอาคารผู้ป่วยในเฉลิมพระเกียรติ คณะแพทยศาสตร์วชิรพยาบาล มหาวิทยาลัยนวมินทราชิราช

เจ้าของโครงการ มหาวิทยาลัยนวมินทราชิราช

สถานที่ก่อสร้าง คณะแพทยศาสตร์วชิรพยาบาล มหาวิทยาลัยนวมินทราชิราช


แบบเลขที่


แบบ ปร.4 และ ปร.5 ที่แนบ มีจำนวน 1 ชุด

คำนวณราคากลาง เมื่อวันที่ เดือน พฤศจิกายน พ.ศ. 2566

หน่วย : บาท

ลำดับที่	รายการ	จำนวน	หน่วย	ราคาต่อหน่วย		รวมเป็นเงิน(บาท)		รวมทั้งหมด	หมายเหตุ
				วัสดุ	ค่าแรง	รวมค่าวัสดุ	รวมค่าแรง		
	- เหล็กเสริม RB 9 mm SR24	246.50	กก.	26.80	4.10	6,606.20	1,010.65	7,616.85	
	- เหล็กเสริม DB 12 mm SD40	3,955.90	กก.	26.50	3.30	104,831.35	13,054.47	117,885.82	
	- เหล็กเสริม DB 20 mm SD40	671.50	กก.	26.16	2.90	17,566.44	1,947.35	19,513.79	
	- เหล็กเสริม DB 25 mm SD40	1,637.95	กก.	23.60	2.90	38,655.62	4,750.06	43,405.68	
	- เหล็กเสริม DB 28 mm SD50	1,233.35	กก.	26.50	2.90	32,683.78	3,576.72	36,260.49	
	- เหล็กเสริม DB 32 mm SD50	13,522.65	กก.	26.50	2.90	358,350.23	39,215.69	397,565.91	
	- ลวดผูกเหล็ก (คิด 30 กก.ต่อน้ำหนักเหล็ก 1,000 กก.)	638.03	กก.	33.00	-	21,054.99	-	21,054.99	
	ไม้แบบสำหรับงานคาน								
	- ค่าแรงแบบหล่อคอนกรีต(คิด100%)	356.00	ตร.ม.	-	121.00	-	43,076.00	43,076.00	
	- ไม้แบบหล่อคอนกรีต (คิด 50%) (อาคาร 4 ชั้นขึ้นไป)	178.00	ลบ.ฟ.	400.00	-	71,200.00	-	71,200.00	
	- ไม้คร่าวยึดไม้แบบ (คิด 30% ของปริมาณไม้แบบที่ปรับลดแล้ว)	53.40	ลบ.ฟ.	400.00	-	21,360.00	-	21,360.00	
	- งานไม้ค้ำยันไม้แบบ	113.00	ต้น	50.00	-	5,650.00	-	5,650.00	
	- ตะปู (คิด25% ของไม้แบบทั้งหมด)	89.00	กก.	36.00	-	3,204.00	-	3,204.00	


 ประธานกรรมการ
 (นายเอกรินทร์ ทิมมณี)


 กรรมการ
 (นายวรพจน์ นิมสุวรรณ)


 กรรมการ
 (นางสาวศิริลัมพา สุนธุ์)


 กรรมการ
 (นางสาวเสกิตตา ดากระบุตร)

แบบ ปร.4

แบบแสดงรายการ ปริมาณงาน และราคา

ชื่อโครงการ/งานก่อสร้าง โครงการก่อสร้างอาคารผู้ป่วยในเฉลิมพระเกียรติ คณะแพทยศาสตร์วชิรพยาบาล มหาวิทยาลัยนวมินทราธิราช

เจ้าของโครงการ มหาวิทยาลัยนวมินทราธิราช

สถานที่ก่อสร้าง คณะแพทยศาสตร์วชิรพยาบาล มหาวิทยาลัยนวมินทราธิราช


แบบเลขที่


แบบ ปร.4 และ ปร.5 ที่แนบ มีจำนวน 1 ชุด

คำนวณราคากลาง เมื่อวันที่ เดือน พฤศจิกายน พ.ศ. 2566

หน่วย : บาท

ลำดับที่	รายการ	จำนวน	หน่วย	ราคาต่อหน่วย		รวมเป็นเงิน(บาท)		รวมทั้งหมด	หมายเหตุ
				วัสดุ	ค่าแรง	รวมค่าวัสดุ	รวมค่าแรง		
1.15.4	งานบันได								
	งานคอนกรีตโครงสร้าง								
	- คอนกรีต โครงสร้าง (fc' cylinder =320 ksc.)	7.60	ลบ.ม.	2,529.00	485.00	19,220.40	3,686.00	22,906.40	
	เหล็กเสริมสำหรับงานบันได								
	- เหล็กเสริม RB 6 mm SR24	34.00	กก.	27.66	4.10	940.44	139.40	1,079.84	
	- เหล็กเสริม RB 9 mm SR24	190.40	กก.	26.80	4.10	5,102.72	780.64	5,883.36	
	- เหล็กเสริม DB 12 mm SD40	535.50	กก.	26.50	3.30	14,190.75	1,767.15	15,957.90	
	- เหล็กเสริม DB 16 mm SD40	967.30	กก.	26.36	3.30	25,498.03	3,192.09	28,690.12	
	- เหล็กเสริม DB 20 mm SD40	687.65	กก.	26.16	2.90	17,988.92	1,994.19	19,983.11	
	- ลวดผูกเหล็ก (คีด 30 กก.ต่อน้ำหนักเหล็ก 1,000 กก.)	72.44	กก.	33.00	-	2,390.52	-	2,390.52	
	ไม้แบบสำหรับงานบันได								
	- ค่าแรงแบบหล่อคอนกรีต(คีด100%)	54.00	ตร.ม.	-	121.00	-	6,534.00	6,534.00	
	- ไม้แบบหล่อคอนกรีต (คีด 50%) (อาคาร 4 ชั้นขึ้นไป)	27.00	ลบ.ฟ.	400.00	-	10,800.00	-	10,800.00	
	- ไม้คร่าวซิดไม้แบบ (คีด 30% ของปริมาณไม้แบบที่ปรับลดแล้ว)	8.10	ลบ.ฟ.	400.00	-	3,240.00	-	3,240.00	
	- งานไม้ค้ำยันไม้แบบ	18.00	ตัน	50.00	-	900.00	-	900.00	
	- ตะปู (คีด25% ของไม้แบบทั้งหมด)	13.50	กก.	36.00	-	486.00	-	486.00	


 ประธานกรรมการ
 (นายเอกรินทร์ ทิมมณี)


 กรรมการ
 (นายวรพจน์ นิมสุวรรณ)


 กรรมการ
 (นางสาวศิริลัมพา สุนอู้นธิ)


 กรรมการ
 (นางสาวโศภิตตา ดากระบุตร)

แบบ ปร.4

แบบแสดงรายการ ปริมาณงาน และราคา

ชื่อโครงการ/งานก่อสร้าง โครงการก่อสร้างอาคารผู้ป่วยในเฉลิมพระเกียรติ คณะแพทยศาสตร์วชิรพยาบาล มหาวิทยาลัยนวมินทราธิราช

เจ้าของโครงการ มหาวิทยาลัยนวมินทราธิราช

สถานที่ก่อสร้าง คณะแพทยศาสตร์วชิรพยาบาล มหาวิทยาลัยนวมินทราธิราช

แบบเลขที่


แบบ ปร.4 และ ปร.5 ที่แนบ มีจำนวน 1 ชุด


คำนวณราคากลาง เมื่อวันที่ เดือน พฤศจิกายน พ.ศ. 2566

หน่วย : บาท

ลำดับที่	รายการ	จำนวน	หน่วย	ราคาต่อหน่วย		รวมเป็นเงิน(บาท)		รวมทั้งหมด	หมายเหตุ
				วัสดุ	ค่าแรง	รวมค่าวัสดุ	รวมค่าแรง		
1.15.5	งานผนังฉิปต์								
	งานคอนกรีตโครงสร้าง								
	- คอนกรีต โครงสร้าง (fc' cylinder =400 ksc.)	192.85	ลบ.ม.	2,960.00	485.00	570,836.00	93,532.25	664,368.25	
	เหล็กเสริมสำหรับงานผนังฉิปต์								
	- เหล็กเสริม RB 9 mm SR24	5,451.05	กก.	26.80	4.10	146,088.14	22,349.31	168,437.45	
	- เหล็กเสริม DB 12 mm SD40	9,812.40	กก.	26.50	3.30	260,028.60	32,380.92	292,409.52	
	- เหล็กเสริม DB 16 mm SD50	16,538.45	กก.	25.75	3.30	425,865.09	54,576.89	480,441.97	
	- เหล็กเสริม DB 20 mm SD50	8,070.75	กก.	25.55	2.90	206,207.66	23,405.18	229,612.84	
	- เหล็กเสริม DB 25 mm SD50	6,942.80	กก.	26.50	2.90	183,984.20	20,134.12	204,118.32	
	- เหล็กเสริม DB 28 mm SD50	3,821.60	กก.	26.50	2.90	101,272.40	11,082.64	112,355.04	
	- เหล็กเสริม DB 32 mm SD50	1,932.05	กก.	26.50	2.90	51,199.33	5,602.95	56,802.27	
	- ลวดผูกเหล็ก (คิด 30 กก.ต่อน้ำหนักเหล็ก 1,000 กก.)	1,577.07	กก.	33.00	-	52,043.31	-	52,043.31	
	ไม้แบบสำหรับงานผนังฉิปต์								
	- ค่าแรงแบบหล่อคอนกรีต(คิด100%)	1,124.00	ตร.ม.	-	121.00	-	136,004.00	136,004.00	
	- ไม้แบบหล่อคอนกรีต (คิด 50%) (อาคาร 4 ชั้นขึ้นไป)	562.00	ลบ.ฟ.	400.00	-	224,800.00	-	224,800.00	
	- ไม้คร่าวฉีดไม้แบบ (คิด 30% ของปริมาณไม้แบบที่ปรับลดแล้ว)	168.60	ลบ.ฟ.	400.00	-	67,440.00	-	67,440.00	
	- งานไม้ค้ำยันไม้แบบ	-	ตัน	50.00	-	-	-	-	
	- ตะปู (คิด25% ของไม้แบบทั้งหมด)	281.00	กก.	36.00	-	10,116.00	-	10,116.00	


ประธานกรรมการ
 (นายเอกรินทร์ ทิมมณี)


กรรมการ
 (นายวรพจน์ นิมสุวรรณ)


กรรมการ
 (นางสาวศิริลปมา สุขบุญสันธิ์)


กรรมการ
 (นางสาวโสภิตตา ดากระบุตร)

แบบ ปร.4

แบบแสดงรายการ ปริมาณงาน และราคา

ชื่อโครงการ/งานก่อสร้าง โครงการก่อสร้างอาคารผู้ป่วยในเฉลิมพระเกียรติ คณะแพทยศาสตร์วชิรพยาบาล มหาวิทยาลัยนวมินทราชิราช

เจ้าของโครงการ มหาวิทยาลัยนวมินทราชิราช

สถานที่ก่อสร้าง คณะแพทยศาสตร์วชิรพยาบาล มหาวิทยาลัยนวมินทราชิราช


แบบเลขที่


แบบ ปร.4 และ ปร.5 ที่แนบ มีจำนวน 1 ชุด

คำนวณราคากลาง เมื่อวันที่ เดือน พฤศจิกายน พ.ศ. 2566

หน่วย : บาท

ลำดับที่	รายการ	จำนวน	หน่วย	ราคาต่อหน่วย		รวมเป็นเงิน(บาท)		รวมทั้งหมด	หมายเหตุ
				วัสดุ	ค่าแรง	รวมค่าวัสดุ	รวมค่าแรง		
1.15.6	งานผนัง คสล.								
	งานคอนกรีตโครงสร้าง								
	- คอนกรีตโครงสร้าง (fc' cylinder =280 ksc.)	2.85	ลบ.ม.	2,700.00	485.00	7,695.00	1,382.25	9,077.25	
	- คอนกรีตโครงสร้าง (fc' cylinder =280 ksc.) + กันซึม	3.80	ลบ.ม.	2,700.00	485.00	10,260.00	1,843.00	12,103.00	
	เหล็กเสริมสำหรับงานผนัง คสล.								
	- เหล็กเสริม RB 9 mm SR24	878.05	กก.	26.80	4.10	23,531.74	3,600.01	27,131.75	
	- เหล็กเสริม DB 12 mm SD40	423.30	กก.	26.50	3.30	11,217.45	1,396.89	12,614.34	
	- ลวดผูกเหล็ก (คิต 30 กก.ต่อน้ำหนักเหล็ก 1,000 กก.)	39.04	กก.	33.00	-	1,288.32	-	1,288.32	
	ไม้แบบสำหรับงานผนัง คสล.								
	- ค่าแรงแบบหล่อคอนกรีต(คิต100%)	114.00	ตร.ม.	-	121.00	-	13,794.00	13,794.00	
	- ไม้แบบหล่อคอนกรีต (คิต 50%) (อาคาร 4 ชั้นขึ้นไป)	57.00	ลบ.ฟ.	400.00	-	22,800.00	-	22,800.00	
	- ไม้คร่าวยึดไม้แบบ (คิต 30% ของปริมาณไม้แบบที่ปรับลดแล้ว)	17.10	ลบ.ฟ.	400.00	-	6,840.00	-	6,840.00	
	- งานไม้ค้ำยันไม้แบบ	-	คัน	50.00	-	-	-	-	
	- ตะปู (คิต25% ของไม้แบบทั้งหมด)	28.50	กก.	36.00	-	1,026.00	-	1,026.00	
	รวมราคา งานโครงสร้างชั้น 9					9,263,213.61	1,605,463.11	10,868,676.72	
1.16	งานคอนกรีตเสริมเหล็กชั้น 10								
1.16.1	งานพื้น								
	- พื้น Post Tension	2,344.28	ตร.ม.	380.00	-	890,826.40	-	890,826.40	


 ประธานกรรมการ
 (นายเอกรินทร์ ทิมมณี)


 กรรมการ
 (นายวรพจน์ นิมสุวรรณ)


 กรรมการ
 (นางสาวศิริลปมา สุนปานธิ์)


 กรรมการ
 (นางสาวเสิติดา ดากระบุตร)

แบบ ปร.4

แบบแสดงรายการ ปริมาณงาน และราคา

ชื่อโครงการ/งานก่อสร้าง โครงการก่อสร้างอาคารผู้ป่วยในเฉลิมพระเกียรติ คณะแพทยศาสตร์วชิรพยาบาล มหาวิทยาลัยนวมินทราธิราช

เจ้าของโครงการ มหาวิทยาลัยนวมินทราธิราช

สถานที่ก่อสร้าง คณะแพทยศาสตร์วชิรพยาบาล มหาวิทยาลัยนวมินทราธิราช

แบบเลขที่


แบบ ปร.4 และ ปร.5 ที่แนบ มีจำนวน 1 ชุด

คำนวณราคากลาง เมื่อวันที่ เดือน พฤศจิกายน พ.ศ. 2566

หน่วย : บาท

ลำดับที่	รายการ	จำนวน	หน่วย	ราคาต่อหน่วย		รวมเป็นเงิน(บาท)		รวมทั้งหมด	หมายเหตุ
				วัสดุ	ค่าแรง	รวมค่าวัสดุ	รวมค่าแรง		
	งานคอนกรีตโครงสร้าง								
	- คอนกรีตโครงสร้าง (fc' cylinder =320 ksc.)	19.95	ลบ.ม.	2,529.00	485.00	50,453.55	9,675.75	60,129.30	
	- คอนกรีตโครงสร้าง (fc' cylinder =320 ksc.) PTS	721.05	ลบ.ม.	2,529.00	485.00	1,823,535.45	349,709.25	2,173,244.70	
	เหล็กเสริมสำหรับงานพื้น								
	- เหล็กเสริม RB 9 mm SR24	2,401.25	กก.	26.80	4.10	64,353.50	9,845.13	74,198.63	
	- เหล็กเสริม DB 12 mm SD40	34,404.60	กก.	26.50	3.30	911,721.90	113,535.18	1,025,257.08	
	- เหล็กเสริม DB 16 mm SD40	5,111.05	กก.	26.36	3.30	134,727.28	16,866.47	151,593.74	
	- เหล็กเสริม DB 20 mm SD40	6,624.05	กก.	26.16	2.90	173,285.15	19,209.75	192,494.89	
	- ลวดผูกเหล็ก (คิด 30 กก.ต่อน้ำหนักเหล็ก 1,000 กก.)	1,456.22	กก.	33.00	-	48,055.26	-	48,055.26	
	ไม้แบบสำหรับงานพื้น								
	- ค่าแรงแบบหล่อคอนกรีต(คิด100%)	2,813.00	ตร.ม.	-	121.00	-	340,373.00	340,373.00	
	- ไม้แบบหล่อคอนกรีต (คิด 50%) (อาคาร 4 ชั้นขึ้นไป)	1,406.50	ลบ.ฟ.	400.00	-	562,600.00	-	562,600.00	
	- ไม้คร่าวยึดไม้แบบ (คิด 30% ของปริมาณไม้แบบที่ปรับลดแล้ว)	421.95	ลบ.ฟ.	400.00	-	168,780.00	-	168,780.00	
	- งานไม้ค้ำยันไม้แบบ	887.00	ตัน	50.00	-	44,350.00	-	44,350.00	
	- ตะปู (คิด25% ของไม้แบบทั้งหมด)	703.25	กก.	36.00	-	25,317.00	-	25,317.00	


 ประธานกรรมการ
 (นายเอกรินทร์ ทิมมณี)


 กรรมการ
 (นายวรพจน์ นิมสุวรรณ)


 กรรมการ
 (นางสาวศิริลัมพา สุนุญสันธิ์)


 กรรมการ
 (นางสาวโศภิตตา ดากระบุตร)

แบบ ปร.4

แบบแสดงรายการ ปริมาณงาน และราคา

ชื่อโครงการ/งานก่อสร้าง โครงการก่อสร้างอาคารผู้ป่วยในเฉลิมพระเกียรติ คณะแพทยศาสตร์วชิรพยาบาล มหาวิทยาลัยนวมินทราธิราช

เจ้าของโครงการ มหาวิทยาลัยนวมินทราธิราช

สถานที่ก่อสร้าง คณะแพทยศาสตร์วชิรพยาบาล มหาวิทยาลัยนวมินทราธิราช

แบบเลขที่

แบบ ปร.4 และ ปร.5 ที่แนบ มีจำนวน 1 ชุด

คำนวณราคากลาง เมื่อวันที่ เดือน พฤศจิกายน พ.ศ. 2566

หน่วย : บาท

ลำดับที่	รายการ	จำนวน	หน่วย	ราคาต่อหน่วย		รวมเป็นเงิน(บาท)		รวมทั้งหมด	หมายเหตุ
				วัสดุ	ค่าแรง	รวมค่าวัสดุ	รวมค่าแรง		
1.16.2	งานเสา								
	งานคอนกรีตโครงสร้าง								
	- คอนกรีต โครงสร้าง (fc' cylinder =400 ksc.)	114.95	ลบ.ม.	2,960.00	485.00	340,252.00	55,750.75	396,002.75	
	เหล็กเสริมสำหรับงานเสา								
	- เหล็กเสริม DB 12 mm SD40	5,716.25	กก.	26.50	3.30	151,480.63	18,863.63	170,344.25	
	- เหล็กเสริม DB 25 mm SD50	7,238.60	กก.	26.50	2.90	191,822.90	20,991.94	212,814.84	
	- เหล็กเสริม DB 32 mm SD50	13,807.40	กก.	26.50	2.90	365,896.10	40,041.46	405,937.56	
	- ลวดผูกเหล็ก (คีด 30 กก.ต่อน้ำหนักเหล็ก 1,000 กก.)	802.86	กก.	33.00	-	26,494.38	-	26,494.38	
	ไม้แบบสำหรับงานเสา								
	- ค่าแรงแบบหล่อคอนกรีต(คีด100%)	504.00	ตร.ม.	-	121.00	-	60,984.00	60,984.00	
	- ไม้แบบหล่อคอนกรีต (คีด 50%) (อาคาร 4 ชั้นขึ้นไป)	252.00	ลบ.ฟ.	400.00	-	100,800.00	-	100,800.00	
	- ไม้คร่าวยึดไม้แบบ (คีด 30% ของปริมาณไม้แบบที่ปรับลดแล้ว)	75.60	ลบ.ฟ.	400.00	-	30,240.00	-	30,240.00	
	- งานไม้ค้ำยันไม้แบบ	-	คัน	50.00	-	-	-	-	
	- ตะปู (คีด25% ของไม้แบบทั้งหมด)	126.00	กก.	36.00	-	4,536.00	-	4,536.00	

.....ประธานกรรมการ
(นายเอกรินทร์ ทิมมณี)

.....กรรมการ
(นายวรพจน์ นิมสุวรรณ)

.....กรรมการ
(นางสาวศิลัมพา สุบุญสันธิ์)

.....กรรมการ
(นางสาวโศภิตตา ดากระบุตร)

แบบ ปร.4

แบบแสดงรายการ ปริมาณงาน และราคา

ชื่อโครงการ/งานก่อสร้าง โครงการก่อสร้างอาคารผู้ป่วยในเฉลิมพระเกียรติ คณะแพทยศาสตร์วชิรพยาบาล มหาวิทยาลัยนวมินทราธิราช

เจ้าของโครงการ มหาวิทยาลัยนวมินทราธิราช

สถานที่ก่อสร้าง คณะแพทยศาสตร์วชิรพยาบาล มหาวิทยาลัยนวมินทราธิราช


แบบเลขที่


แบบ ปร.4 และ ปร.5 ที่แนบ มีจำนวน 1 ชุด

คำนวณราคากลาง เมื่อวันที่ เดือน พฤศจิกายน พ.ศ. 2566

หน่วย : บาท

ลำดับที่	รายการ	จำนวน	หน่วย	ราคาต่อหน่วย		รวมเป็นเงิน(บาท)		รวมทั้งหมด	หมายเหตุ
				วัสดุ	ค่าแรง	รวมค่าวัสดุ	รวมค่าแรง		
1.16.2	งานคาน								
	งานคอนกรีตโครงสร้าง								
	- คอนกรีต โครงสร้าง (fc' cylinder =320 ksc.)	47.50	ลบ.ม.	2,529.00	485.00	120,127.50	23,037.50	143,165.00	
	เหล็กเสริมสำหรับงานคาน								
	- เหล็กเสริม RB 9 mm SR24	250.75	กก.	26.80	4.10	6,720.10	1,028.08	7,748.18	
	- เหล็กเสริม DB 12 mm SD40	3,978.00	กก.	26.50	3.30	105,417.00	13,127.40	118,544.40	
	- เหล็กเสริม DB 20 mm SD40	671.50	กก.	26.16	2.90	17,566.44	1,947.35	19,513.79	
	- เหล็กเสริม DB 25 mm SD40	1,441.60	กก.	23.60	2.90	34,021.76	4,180.64	38,202.40	
	- เหล็กเสริม DB 28 mm SD50	1,233.35	กก.	26.50	2.90	32,683.78	3,576.72	36,260.49	
	- เหล็กเสริม DB 32 mm SD50	14,005.45	กก.	26.50	2.90	371,144.43	40,615.81	411,760.23	
	- ลวดผูกเหล็ก (ลิต 30 กก.ต่อน้ำหนักเหล็ก 1,000 กก.)	647.41	กก.	33.00	-	21,364.53	-	21,364.53	


.....ประธานกรรมการ
(นายเอกรินทร์ ทิมมณี)


.....กรรมการ
(นายวรพจน์ นิมสุวรรณ)


.....กรรมการ
(นางสาวศิริลัมพา สุบุญสันธิ์)


.....กรรมการ
(นางสาวโสภิตตา ดากระบุตร)

แบบ ปร.4

แบบแสดงรายการ ปริมาณงาน และราคา

ชื่อโครงการ/งานก่อสร้าง โครงการก่อสร้างอาคารผู้ป่วยในเฉลิมพระเกียรติ คณะแพทยศาสตร์วชิรพยาบาล มหาวิทยาลัยนวมินทราธิราช

เจ้าของโครงการ มหาวิทยาลัยนวมินทราธิราช

สถานที่ก่อสร้าง คณะแพทยศาสตร์วชิรพยาบาล มหาวิทยาลัยนวมินทราธิราช


แบบเลขที่

แบบ ปร.4 และ ปร.5 ที่แนบ มีจำนวน 1 ชุด

คำนวณราคากลาง เมื่อวันที่ เดือน พฤศจิกายน พ.ศ. 2566

หน่วย : บาท

ลำดับที่	รายการ	จำนวน	หน่วย	ราคาต่อหน่วย		รวมเป็นเงิน(บาท)		รวมทั้งหมด	หมายเหตุ
				วัสดุ	ค่าแรง	รวมค่าวัสดุ	รวมค่าแรง		
	ไม้แบบสำหรับงานคาน								
	- ค่าแรงแบบหล่อคอนกรีต(คิด100%)	357.00	ตร.ม.	-	121.00	-	43,197.00	43,197.00	
	- ไม้แบบหล่อคอนกรีต (คิด 50%) (อาคาร 4 ชั้นขึ้นไป)	178.50	ลบ.ฟ.	400.00	-	71,400.00	-	71,400.00	
	- ไม้คร่าวยึดไม้แบบ (คิด 30% ของปริมาณไม้แบบที่ปรับลดแล้ว)	53.55	ลบ.ฟ.	400.00	-	21,420.00	-	21,420.00	
	- งานไม้ค้ำยันไม้แบบ	113.00	ตัน	50.00	-	5,650.00	-	5,650.00	
	- ตะปู (คิด25% ของไม้แบบทั้งหมด)	89.25	กก.	36.00	-	3,213.00	-	3,213.00	
1.16.4	งานบันได								
	งานคอนกรีตโครงสร้าง								
	- คอนกรีต โครงสร้าง (fc' cylindar =320 ksc.)	7.60	ลบ.ม.	2,529.00	485.00	19,220.40	3,686.00	22,906.40	
	เหล็กเสริมสำหรับงานบันได								
	- เหล็กเสริม RB 6 mm SR24	34.00	กก.	27.66	4.10	940.44	139.40	1,079.84	
	- เหล็กเสริม RB 9 mm SR24	190.40	กก.	26.80	4.10	5,102.72	780.64	5,883.36	
	- เหล็กเสริม DB 12 mm SD40	503.20	กก.	26.50	3.30	13,334.80	1,660.56	14,995.36	
	- เหล็กเสริม DB 16 mm SD40	959.65	กก.	26.36	3.30	25,296.37	3,166.85	28,463.22	
	- เหล็กเสริม DB 20 mm SD40	661.30	กก.	26.16	2.90	17,299.61	1,917.77	19,217.38	
	- ลวดผูกเหล็ก (คิด 30 กก.ต่อน้ำหนักเหล็ก 1,000 กก.)	70.45	กก.	33.00	-	2,324.85	-	2,324.85	
	ไม้แบบสำหรับงานบันได								
	- ค่าแรงแบบหล่อคอนกรีต(คิด100%)	53.00	ตร.ม.	-	121.00	-	6,413.00	6,413.00	
	- ไม้แบบหล่อคอนกรีต (คิด 50%) (อาคาร 4 ชั้นขึ้นไป)	26.50	ลบ.ฟ.	400.00	-	10,600.00	-	10,600.00	


ประธานกรรมการ
 (นายเอกรินทร์ ทิมมณี)


กรรมการ
 (นายวรพจน์ นิมสุวรรณ)


กรรมการ
 (นางสาวศีลมา สุบุญสันธิ์)


กรรมการ
 (นางสาวโสภิตา ดากระบุตร)

แบบ ปร.4

แบบแสดงรายการ ปริมาณงาน และราคา

ชื่อโครงการ/งานก่อสร้าง โครงการก่อสร้างอาคารผู้ป่วยในเฉลิมพระเกียรติ คณะแพทยศาสตร์วชิรพยาบาล มหาวิทยาลัยนวมินทราธิราช

เจ้าของโครงการ มหาวิทยาลัยนวมินทราธิราช

สถานที่ก่อสร้าง คณะแพทยศาสตร์วชิรพยาบาล มหาวิทยาลัยนวมินทราธิราช


แบบเลขที่


แบบ ปร.4 และ ปร.5 ที่แนบ มีจำนวน 1 ชุด

คำนวณราคากลาง เมื่อวันที่ เดือน พฤศจิกายน พ.ศ. 2566

หน่วย : บาท

ลำดับที่	รายการ	จำนวน	หน่วย	ราคาต่อหน่วย		รวมเป็นเงิน(บาท)		รวมทั้งหมด	หมายเหตุ
				วัสดุ	ค่าแรง	รวมค่าวัสดุ	รวมค่าแรง		
	- ไม้คร่าวยัดไม้แบบ (คิด 30% ของปริมาณไม้แบบที่ปรับลดแล้ว)	7.95	ลบ.ฟ.	400.00	-	3,180.00	-	3,180.00	
	- งานไม้ค้ำยันไม้แบบ	17.00	ตัน	50.00	-	850.00	-	850.00	
	- ตะปู (คิด25% ของไม้แบบทั้งหมด)	13.25	กก.	36.00	-	477.00	-	477.00	
1.16.5	งานผนังลิฟต์								
	งานคอนกรีตโครงสร้าง								
	- คอนกรีต โครงสร้าง (fc' cylinder =400 ksc.)	192.85	ลบ.ม.	2,960.00	485.00	570,836.00	93,532.25	664,368.25	
	เหล็กเสริมสำหรับงานผนังลิฟต์								
	- เหล็กเสริม RB 9 mm SR24	5,451.05	กก.	26.80	4.10	146,088.14	22,349.31	168,437.45	
	- เหล็กเสริม DB 12 mm SD40	9,812.40	กก.	26.50	3.30	260,028.60	32,380.92	292,409.52	
	- เหล็กเสริม DB 16 mm SD50	16,538.45	กก.	25.75	3.30	425,865.09	54,576.89	480,441.97	
	- เหล็กเสริม DB 20 mm SD50	8,070.75	กก.	25.55	2.90	206,207.66	23,405.18	229,612.84	
	- เหล็กเสริม DB 25 mm SD50	6,943.65	กก.	26.50	2.90	184,006.73	20,136.59	204,143.31	
	- เหล็กเสริม DB 28 mm SD50	3,821.60	กก.	26.50	2.90	101,272.40	11,082.64	112,355.04	
	- เหล็กเสริม DB 32 mm SD50	1,932.05	กก.	26.50	2.90	51,199.33	5,602.95	56,802.27	
	- ลวดผูกเหล็ก (คิด 30 กก.ต่อน้ำหนักเหล็ก 1,000 กก.)	1,577.09	กก.	33.00	-	52,043.97	-	52,043.97	
	ไม้แบบสำหรับงานผนังลิฟต์								
	- ค่าแรงแบบหล่อคอนกรีต(คิด100%)	1,124.00	ตร.ม.	-	121.00	-	136,004.00	136,004.00	
	- ไม้แบบหล่อคอนกรีต (คิด 50%) (อาคาร 4 ชั้นขึ้นไป)	562.00	ลบ.ฟ.	400.00	-	224,800.00	-	224,800.00	
	- ไม้คร่าวยัดไม้แบบ (คิด 30% ของปริมาณไม้แบบที่ปรับลดแล้ว)	168.60	ลบ.ฟ.	400.00	-	67,440.00	-	67,440.00	


ประธานกรรมการ
 (นายเอกรินทร์ ทิมมณี)


กรรมการ
 (นายวรพจน์ นิมสุวรรณ)


กรรมการ
 (นางสาวศิริลัมพา สุขบุญสันธิ์)


กรรมการ
 (นางสาวโศภิตตา ดากระบุตร)

แบบ ปร.4

แบบแสดงรายการ ปริมาณงาน และราคา

ชื่อโครงการ/งานก่อสร้าง โครงการก่อสร้างอาคารผู้ป่วยในเฉลิมพระเกียรติ คณะแพทยศาสตร์วชิรพยาบาล มหาวิทยาลัยนวมินทราชิราช

เจ้าของโครงการ มหาวิทยาลัยนวมินทราชิราช

สถานที่ก่อสร้าง คณะแพทยศาสตร์วชิรพยาบาล มหาวิทยาลัยนวมินทราชิราช

แบบเลขที่


แบบ ปร.4 และ ปร.5 ที่แนบ มีจำนวน 1 ชุด

คำนวณราคากลาง เมื่อวันที่ เดือน พฤศจิกายน พ.ศ. 2566

หน่วย : บาท

ลำดับที่	รายการ	จำนวน	หน่วย	ราคาต่อหน่วย		รวมเป็นเงิน(บาท)		รวมทั้งหมด	หมายเหตุ
				วัสดุ	ค่าแรง	รวมค่าวัสดุ	รวมค่าแรง		
	- งานไม้ค้ำยันไม้แบบ	-	ต้น	50.00	-	-	-	-	
	- ตะปู (คิด25% ของไม้แบบทั้งหมด)	281.00	กก.	36.00	-	10,116.00	-	10,116.00	
1.16.6	งานผนัง คสล.								
	งานคอนกรีตโครงสร้าง								
	- คอนกรีตโครงสร้าง (fc' cylinder =280 ksc.) + กันซึม	3.80	ลบ.ม.	2,700.00	485.00	10,260.00	1,843.00	12,103.00	
	เหล็กเสริมสำหรับงานผนัง คสล.								
	- เหล็กเสริม RB 9 mm SR24	649.40	กก.	26.80	4.10	17,403.92	2,662.54	20,066.46	
	- เหล็กเสริม DB 12 mm SD40	204.00	กก.	26.50	3.30	5,406.00	673.20	6,079.20	
	- ลวดผูกเหล็ก (คิด 30 กก.ต่อน้ำหนักเหล็ก 1,000 กก.)	25.60	กก.	33.00	-	844.80	-	844.80	
	ไม้แบบสำหรับงานผนัง คสล.								
	- ค่าแรงแบบหล่อคอนกรีต(คิด100%)	71.00	ตร.ม.	-	121.00	-	8,591.00	8,591.00	
	- ไม้แบบหล่อคอนกรีต (คิด 50%) (อาคาร 4 ชั้นขึ้นไป)	35.50	ลบ.ฟ.	400.00	-	14,200.00	-	14,200.00	
	- ไม้คร่าวยึดไม้แบบ (คิด 30% ของปริมาณไม้แบบที่ปรับลดแล้ว)	10.65	ลบ.ฟ.	400.00	-	4,260.00	-	4,260.00	
	- งานไม้ค้ำยันไม้แบบ	-	ต้น	50.00	-	-	-	-	
	- ตะปู (คิด25% ของไม้แบบทั้งหมด)	17.75	กก.	36.00	-	639.00	-	639.00	
	รวมราคา งานคอนกรีตเสริมเหล็กชั้น 10					9,371,799.84	1,617,161.44	10,988,961.28	


 ประธานกรรมการ
 (นายเอกรินทร์ ทิมมณี)


 กรรมการ
 (นายวรพจน์ นิมสุวรรณ)


 กรรมการ
 (นางสาวศิริลัมพา สุขบุญสันธิ์)


 กรรมการ
 (นางสาวโสภิตตา ดากระบุตร)

แบบ ปร.4

แบบแสดงรายการ ปริมาณงาน และราคา

ชื่อโครงการ/งานก่อสร้าง โครงการก่อสร้างอาคารผู้ป่วยในเฉลิมพระเกียรติ คณะแพทยศาสตร์วชิรพยาบาล มหาวิทยาลัยนวมินทราธิราช

เจ้าของโครงการ มหาวิทยาลัยนวมินทราธิราช

สถานที่ก่อสร้าง คณะแพทยศาสตร์วชิรพยาบาล มหาวิทยาลัยนวมินทราธิราช

แบบเลขที่


แบบ ปร.4 และ ปร.5 ที่แนบ มีจำนวน 1 ชุด


คำนวณราคากลาง เมื่อวันที่ เดือน พฤศจิกายน พ.ศ. 2566

หน่วย : บาท

ลำดับที่	รายการ	จำนวน	หน่วย	ราคาต่อหน่วย		รวมเป็นเงิน(บาท)		รวมทั้งหมด	หมายเหตุ
				วัสดุ	ค่าแรง	รวมค่าวัสดุ	รวมค่าแรง		
1.17	งานโครงสร้างชั้น 11								
1.17.1	งานพื้น								
	- พื้น Post Tension	2,344.28	ตร.ม.	380.00	-	890,826.40	-	890,826.40	
	งานคอนกรีตโครงสร้าง								
	- คอนกรีตโครงสร้าง (fc' cylinder =320 ksc.)	19.95	ลบ.ม.	2,529.00	485.00	50,453.55	9,675.75	60,129.30	
	- คอนกรีตโครงสร้าง (fc' cylinder =320 ksc.) PTS	721.05	ลบ.ม.	2,529.00	485.00	1,823,535.45	349,709.25	2,173,244.70	
	เหล็กเสริมสำหรับงานพื้น								
	- เหล็กเสริม RB 9 mm SR24	2,401.25	กก.	26.80	4.10	64,353.50	9,845.13	74,198.63	
	- เหล็กเสริม DB 12 mm SD40	34,404.60	กก.	26.50	3.30	911,721.90	113,535.18	1,025,257.08	
	- เหล็กเสริม DB 16 mm SD40	5,111.05	กก.	26.36	3.30	134,727.28	16,866.47	151,593.74	
	- เหล็กเสริม DB 20 mm SD40	6,624.05	กก.	26.16	2.90	173,285.15	19,209.75	192,494.89	
	- ลวดผูกเหล็ก (คิด 30 กก.ต่อน้ำหนักเหล็ก 1,000 กก.)	1,456.22	กก.	33.00	-	48,055.26	-	48,055.26	
	ไม้แบบสำหรับงานพื้น								
	- ค่าแรงแบบหล่อคอนกรีต(คิด100%)	2,813.00	ตร.ม.	-	121.00	-	340,373.00	340,373.00	
	- ไม้แบบหล่อคอนกรีต (คิด 50%) (อาคาร 4 ชั้นขึ้นไป)	1,406.50	ลบ.ฟ.	400.00	-	562,600.00	-	562,600.00	
	- ไม้คร่าวฉีดไม้แบบ (คิด 30% ของปริมาณไม้แบบที่ปรับลดแล้ว)	421.95	ลบ.ฟ.	400.00	-	168,780.00	-	168,780.00	
	- งานไม้ค้ำยันไม้แบบ	887.00	ตัน	50.00	-	44,350.00	-	44,350.00	
	- ตะปู (คิด25% ของไม้แบบทั้งหมด)	703.25	กก.	36.00	-	25,317.00	-	25,317.00	


 ประธานกรรมการ
 (นายเอกรินทร์ ทิมมณี)


 กรรมการ
 (นายวรพจน์ นิมสุวรรณ)


 กรรมการ
 (นางสาวศีลมา สุบุญสันธิ์)


 กรรมการ
 (นางสาวโสภิตา ดากระบุตร)

แบบ ปร.4

แบบแสดงรายการ ปริมาณงาน และราคา

ชื่อโครงการ/งานก่อสร้าง โครงการก่อสร้างอาคารผู้ป่วยในเฉลิมพระเกียรติ คณะแพทยศาสตร์วชิรพยาบาล มหาวิทยาลัยนวมินทราชิราช

เจ้าของโครงการ มหาวิทยาลัยนวมินทราชิราช

สถานที่ก่อสร้าง คณะแพทยศาสตร์วชิรพยาบาล มหาวิทยาลัยนวมินทราชิราช

แบบเลขที่

แบบ ปร.4 และ ปร.5 ที่แนบ มีจำนวน 1 ชุด

คำนวณราคากลาง เมื่อวันที่ เดือน พฤศจิกายน พ.ศ. 2566

หน่วย : บาท

ลำดับที่	รายการ	จำนวน	หน่วย	ราคาต่อหน่วย		รวมเป็นเงิน(บาท)		รวมทั้งหมด	หมายเหตุ
				วัสดุ	ค่าแรง	รวมค่าวัสดุ	รวมค่าแรง		
1.17.2	งานเสา								
	งานคอนกรีตโครงสร้าง								
	- คอนกรีต โครงสร้าง (fc' cylinder =400 ksc.)	114.95	ลบ.ม.	2,960.00	485.00	340,252.00	55,750.75	396,002.75	
	เหล็กเสริมสำหรับงานเสา								
	- เหล็กเสริม DB 12 mm SD40	5,716.25	กก.	26.50	3.30	151,480.63	18,863.63	170,344.25	
	- เหล็กเสริม DB 25 mm SD50	7,238.60	กก.	26.50	2.90	191,822.90	20,991.94	212,814.84	
	- เหล็กเสริม DB 32 mm SD50	13,807.40	กก.	26.50	2.90	365,896.10	40,041.46	405,937.56	
	- ลวดผูกเหล็ก (คีด 30 กก.ต่อน้ำหนักเหล็ก 1,000 กก.)	802.86	กก.	33.00	-	26,494.38	-	26,494.38	
	ไม้แบบสำหรับงานเสา								
	- ค่าแรงแบบหล่อคอนกรีต(คีด100%)	504.00	ตร.ม.	-	121.00	-	60,984.00	60,984.00	
	- ไม้แบบหล่อคอนกรีต (คีด 50%) (อาคาร 4 ชั้นขึ้นไป)	252.00	ลบ.ฟ.	400.00	-	100,800.00	-	100,800.00	
	- ไม้คร่าวยึดไม้แบบ (คีด 30% ของปริมาณไม้แบบที่ปรับลดแล้ว)	75.60	ลบ.ฟ.	400.00	-	30,240.00	-	30,240.00	
	- งานไม้ค้ำยันไม้แบบ	-	คัน	50.00	-	-	-	-	
	- ตะปู (คีด25% ของไม้แบบทั้งหมด)	126.00	กก.	36.00	-	4,536.00	-	4,536.00	

.....ประธานกรรมการ
(นายเอกรินทร์ ทิมมณี)

.....กรรมการ
(นายวรพจน์ นิมสุวรรณ)

.....กรรมการ
(นางสาวศิริลัมพา สุบุญสันธิ์)

.....กรรมการ
(นางสาวโศภิตตา ดากระบุตร)

แบบ ปร.4

แบบแสดงรายการ ปริมาณงาน และราคา

ชื่อโครงการ/งานก่อสร้าง โครงการก่อสร้างอาคารผู้ป่วยในเฉลิมพระเกียรติ คณะแพทยศาสตร์วชิรพยาบาล มหาวิทยาลัยนวมินทราธิราช

เจ้าของโครงการ มหาวิทยาลัยนวมินทราธิราช

สถานที่ก่อสร้าง คณะแพทยศาสตร์วชิรพยาบาล มหาวิทยาลัยนวมินทราธิราช


แบบเลขที่


แบบ ปร.4 และ ปร.5 ที่แนบ มีจำนวน 1 ชุด


คำนวณราคากลาง เมื่อวันที่ เดือน พฤศจิกายน พ.ศ. 2566

หน่วย : บาท

ลำดับที่	รายการ	จำนวน	หน่วย	ราคาต่อหน่วย		รวมเป็นเงิน(บาท)		รวมทั้งหมด	หมายเหตุ
				วัสดุ	ค่าแรง	รวมค่าวัสดุ	รวมค่าแรง		
1.17.3	งานคาน								
	งานคอนกรีตโครงสร้าง								
	- คอนกรีต โครงสร้าง (fc' cylinder =320 ksc.)	47.50	ลบ.ม.	2,529.00	485.00	120,127.50	23,037.50	143,165.00	
	เหล็กเสริมสำหรับงานคาน								
	- เหล็กเสริม RB 9 mm SR24	250.75	กก.	26.80	4.10	6,720.10	1,028.08	7,748.18	
	- เหล็กเสริม DB 12 mm SD40	3,978.00	กก.	26.50	3.30	105,417.00	13,127.40	118,544.40	
	- เหล็กเสริม DB 20 mm SD40	671.50	กก.	26.16	2.90	17,566.44	1,947.35	19,513.79	
	- เหล็กเสริม DB 25 mm SD40	1,441.60	กก.	23.60	2.90	34,021.76	4,180.64	38,202.40	
	- เหล็กเสริม DB 28 mm SD50	1,233.35	กก.	26.50	2.90	32,683.78	3,576.72	36,260.49	
	- เหล็กเสริม DB 32 mm SD50	14,005.45	กก.	26.50	2.90	371,144.43	40,615.81	411,760.23	
	- ลวดผูกเหล็ก (ลิต 30 กก.ต่อน้ำหนักเหล็ก 1,000 กก.)	647.41	กก.	33.00	-	21,364.53	-	21,364.53	
	ไม้แบบสำหรับงานคาน								
	- ค่าแรงแบบหล่อคอนกรีต(ลิต100%)	357.00	ตร.ม.	-	121.00	-	43,197.00	43,197.00	


 ประธานกรรมการ
 (นายเอกรินทร์ ทิมมณี)


 กรรมการ
 (นายวรพจน์ นิมสุวรรณ)


 กรรมการ
 (นางสาวศีลัมพา สุนอัฐ)


 กรรมการ
 (นางสาวเสมีตตา ดากระบุตร)

แบบ ปร.4

แบบแสดงรายการ ปริมาณงาน และราคา

ชื่อโครงการ/งานก่อสร้าง โครงการก่อสร้างอาคารผู้ป่วยในเฉลิมพระเกียรติ คณะแพทยศาสตร์วชิรพยาบาล มหาวิทยาลัยนวมินทราธิราช

เจ้าของโครงการ มหาวิทยาลัยนวมินทราธิราช

สถานที่ก่อสร้าง คณะแพทยศาสตร์วชิรพยาบาล มหาวิทยาลัยนวมินทราธิราช

แบบเลขที่

แบบ ปร.4 และ ปร.5 ที่แนบ มีจำนวน 1 ชุด

คำนวณราคากลาง เมื่อวันที่ เดือน พฤศจิกายน พ.ศ. 2566

หน่วย : บาท

ลำดับที่	รายการ	จำนวน	หน่วย	ราคาต่อหน่วย		รวมเป็นเงิน(บาท)		รวมทั้งหมด	หมายเหตุ
				วัสดุ	ค่าแรง	รวมค่าวัสดุ	รวมค่าแรง		
	- ไม้แบบหล่อคอนกรีต (ลิด 50%) (อาคาร 4 ชั้นขึ้นไป)	178.50	ลบ.ฟ.	400.00	-	71,400.00	-	71,400.00	
	- ไม้คร่าวซิดไม้แบบ (ลิด 30% ของปริมาณไม้แบบที่ปรับลดแล้ว)	53.55	ลบ.ฟ.	400.00	-	21,420.00	-	21,420.00	
	- งานไม้ค้ำยันไม้แบบ	113.00	ตัน	50.00	-	5,650.00	-	5,650.00	
	- ตะปู (ลิด 25% ของไม้แบบทั้งหมด)	89.25	กก.	36.00	-	3,213.00	-	3,213.00	
1.17.4	งานบันได								
	งานคอนกรีตโครงสร้าง								
	- คอนกรีต โครงสร้าง (fc' cylinder =320 ksc.)	7.60	ลบ.ม.	2,529.00	485.00	19,220.40	3,686.00	22,906.40	
	เหล็กเสริมสำหรับงานบันได								
	- เหล็กเสริม RB 6 mm SR24	34.00	กก.	27.66	4.10	940.44	139.40	1,079.84	
	- เหล็กเสริม RB 9 mm SR24	190.40	กก.	26.80	4.10	5,102.72	780.64	5,883.36	
	- เหล็กเสริม DB 12 mm SD40	503.20	กก.	26.50	3.30	13,334.80	1,660.56	14,995.36	
	- เหล็กเสริม DB 16 mm SD40	959.65	กก.	26.36	3.30	25,296.37	3,166.85	28,463.22	
	- เหล็กเสริม DB 20 mm SD40	661.30	กก.	26.16	2.90	17,299.61	1,917.77	19,217.38	
	- ลวดผูกเหล็ก (ลิด 30 กก.ต่อน้ำหนักเหล็ก 1,000 กก.)	70.45	กก.	33.00	-	2,324.85	-	2,324.85	
	ไม้แบบสำหรับงานบันได								
	- ค่าแรงแบบหล่อคอนกรีต(ลิด100%)	53.00	ตร.ม.	-	121.00	-	6,413.00	6,413.00	
	- ไม้แบบหล่อคอนกรีต (ลิด 50%) (อาคาร 4 ชั้นขึ้นไป)	26.50	ลบ.ฟ.	400.00	-	10,600.00	-	10,600.00	
	- ไม้คร่าวซิดไม้แบบ (ลิด 30% ของปริมาณไม้แบบที่ปรับลดแล้ว)	7.95	ลบ.ฟ.	400.00	-	3,180.00	-	3,180.00	

.....ประธานกรรมการ
(นายเอกรินทร์ ทิมมณี)

.....กรรมการ
(นายวรพจน์ นิมสุวรรณ)

.....กรรมการ
(นางสาวศิลัมพา สุบุญสันธิ์)

.....กรรมการ
(นางสาวโสภิตตา ดากระบุตร)

แบบ ปร.4

แบบแสดงรายการ ปริมาณงาน และราคา

ชื่อโครงการ/งานก่อสร้าง โครงการก่อสร้างอาคารผู้ป่วยในเฉลิมพระเกียรติ คณะแพทยศาสตร์วชิรพยาบาล มหาวิทยาลัยนวมินทราธิราช

เจ้าของโครงการ มหาวิทยาลัยนวมินทราธิราช

สถานที่ก่อสร้าง คณะแพทยศาสตร์วชิรพยาบาล มหาวิทยาลัยนวมินทราธิราช

แบบเลขที่

แบบ ปร.4 และ ปร.5 ที่แนบ มีจำนวน 1 ชุด

คำนวณราคากลาง เมื่อวันที่ เดือน พฤศจิกายน พ.ศ. 2566

หน่วย : บาท

ลำดับที่	รายการ	จำนวน	หน่วย	ราคาต่อหน่วย		รวมเป็นเงิน(บาท)		รวมทั้งหมด	หมายเหตุ
				วัสดุ	ค่าแรง	รวมค่าวัสดุ	รวมค่าแรง		
	- งานไม้ค้ำยันไม้แบบ	17.00	ต้น	50.00	-	850.00	-	850.00	
	- ตะปู (คิด25% ของไม้แบบทั้งหมด)	13.25	กก.	36.00	-	477.00	-	477.00	
1.17.5	งานผนังลิฟต์								
	งานคอนกรีตโครงสร้าง								
	- คอนกรีตโครงสร้าง (fc' cylinder =400 ksc.)	192.85	ลบ.ม.	2,960.00	485.00	570,836.00	93,532.25	664,368.25	
	เหล็กเสริมสำหรับงานผนังลิฟต์								
	- เหล็กเสริม RB 9 mm SR24	5,451.05	กก.	26.80	4.10	146,088.14	22,349.31	168,437.45	
	- เหล็กเสริม DB 12 mm SD40	9,812.40	กก.	26.50	3.30	260,028.60	32,380.92	292,409.52	
	- เหล็กเสริม DB 16 mm SD50	16,538.45	กก.	25.75	3.30	425,865.09	54,576.89	480,441.97	
	- เหล็กเสริม DB 20 mm SD50	8,070.75	กก.	25.55	2.90	206,207.66	23,405.18	229,612.84	
	- เหล็กเสริม DB 25 mm SD50	6,943.65	กก.	26.50	2.90	184,006.73	20,136.59	204,143.31	
	- เหล็กเสริม DB 28 mm SD50	3,821.60	กก.	26.50	2.90	101,272.40	11,082.64	112,355.04	
	- เหล็กเสริม DB 32 mm SD50	1,932.05	กก.	26.50	2.90	51,199.33	5,602.95	56,802.27	
	- ลวดผูกเหล็ก (คิด 30 กก.ต่อน้ำหนักเหล็ก 1,000 กก.)	1,577.09	กก.	33.00	-	52,043.97	-	52,043.97	
	ไม้แบบสำหรับงานผนังลิฟต์								
	- ค่าแรงแบบหล่อคอนกรีต(คิด100%)	1,124.00	ตร.ม.	-	121.00	-	136,004.00	136,004.00	

.....ประธานกรรมการ
(นายเอกรินทร์ ทิมมณี)

.....กรรมการ
(นายวรพจน์ นิมสุวรรณ)

.....กรรมการ
(นางสาวศิลัมพา สุบุญสันธิ์)

.....กรรมการ
(นางสาวโสภิตตา ดากระบุตร)

แบบ ปร.4

แบบแสดงรายการ ปริมาณงาน และราคา

ชื่อโครงการ/งานก่อสร้าง โครงการก่อสร้างอาคารผู้ป่วยในเฉลิมพระเกียรติ คณะแพทยศาสตร์วชิรพยาบาล มหาวิทยาลัยนวมินทราธิราช

เจ้าของโครงการ มหาวิทยาลัยนวมินทราธิราช

สถานที่ก่อสร้าง คณะแพทยศาสตร์วชิรพยาบาล มหาวิทยาลัยนวมินทราธิราช

แบบเลขที่

แบบ ปร.4 และ ปร.5 ที่แนบ มีจำนวน 1 ชุด

คำนวณราคากลาง เมื่อวันที่ เดือน พฤศจิกายน พ.ศ. 2566

หน่วย : บาท

ลำดับที่	รายการ	จำนวน	หน่วย	ราคาต่อหน่วย		รวมเป็นเงิน(บาท)		รวมทั้งหมด	หมายเหตุ
				วัสดุ	ค่าแรง	รวมค่าวัสดุ	รวมค่าแรง		
	- ไม้แบบหล่อคอนกรีต (คิด 50%) (อาคาร 4 ชั้นขึ้นไป)	562.00	ลบ.ฟ.	400.00	-	224,800.00	-	224,800.00	
	- ไม้คร่าวยึดไม้แบบ (คิด 30% ของปริมาณไม้แบบที่ปรับลดแล้ว)	168.60	ลบ.ฟ.	400.00	-	67,440.00	-	67,440.00	
	- งานไม้ค้ำยันไม้แบบ	-	ต้น	50.00	-	-	-	-	
	- ตะปู (คิด 25% ของไม้แบบทั้งหมด)	281.00	กก.	36.00	-	10,116.00	-	10,116.00	
1.17.6	งานผนัง คสล.								
	งานคอนกรีตโครงสร้าง								
	- คอนกรีตโครงสร้าง (fc' cylinder =280 ksc.) + กันซึม	3.80	ลบ.ม.	2,700.00	485.00	10,260.00	1,843.00	12,103.00	
	เหล็กเสริมสำหรับงานผนัง คสล.								
	- เหล็กเสริม RB 9 mm SR24	649.40	กก.	26.80	4.10	17,403.92	2,662.54	20,066.46	
	- เหล็กเสริม DB 12 mm SD40	204.00	กก.	26.50	3.30	5,406.00	673.20	6,079.20	
	- ลวดผูกเหล็ก (คิด 30 กก.ต่อน้ำหนักเหล็ก 1,000 กก.)	25.60	กก.	33.00	-	844.80	-	844.80	
	ไม้แบบสำหรับงานผนัง คสล.								
	- ค่าแรงแบบหล่อคอนกรีต(คิด100%)	71.00	ตร.ม.	-	121.00	-	8,591.00	8,591.00	
	- ไม้แบบหล่อคอนกรีต (คิด 50%) (อาคาร 4 ชั้นขึ้นไป)	35.50	ลบ.ฟ.	400.00	-	14,200.00	-	14,200.00	
	- ไม้คร่าวยึดไม้แบบ (คิด 30% ของปริมาณไม้แบบที่ปรับลดแล้ว)	10.65	ลบ.ฟ.	400.00	-	4,260.00	-	4,260.00	
	- งานไม้ค้ำยันไม้แบบ	-	ต้น	50.00	-	-	-	-	
	- ตะปู (คิด 25% ของไม้แบบทั้งหมด)	17.75	กก.	36.00	-	639.00	-	639.00	
	รวมราคา งานโครงสร้างชั้น 11					9,371,799.84	1,617,161.44	10,988,961.28	

.....ประธานกรรมการ
(นายเอกรินทร์ ทิมมณี)

.....กรรมการ
(นายวรพจน์ นิมสุวรรณ)

.....กรรมการ
(นางสาวศิลัมพา สุบุญสันธิ์)

.....กรรมการ
(นางสาวโสภิตตา ดากระบุตร)

แบบ ปร.4

แบบแสดงรายการ ปริมาณงาน และราคา

ชื่อโครงการ/งานก่อสร้าง โครงการก่อสร้างอาคารผู้ป่วยในเฉลิมพระเกียรติ คณะแพทยศาสตร์วชิรพยาบาล มหาวิทยาลัยนวมินทราธิราช

เจ้าของโครงการ มหาวิทยาลัยนวมินทราธิราช

สถานที่ก่อสร้าง คณะแพทยศาสตร์วชิรพยาบาล มหาวิทยาลัยนวมินทราธิราช


แบบเลขที่


แบบ ปร.4 และ ปร.5 ที่แนบ มีจำนวน 1 ชุด

คำนวณราคากลาง เมื่อวันที่ เดือน พฤศจิกายน พ.ศ. 2566

หน่วย : บาท

ลำดับที่	รายการ	จำนวน	หน่วย	ราคาต่อหน่วย		รวมเป็นเงิน(บาท)		รวมทั้งหมด	หมายเหตุ
				วัสดุ	ค่าแรง	รวมค่าวัสดุ	รวมค่าแรง		
1.18	งานโครงสร้างชั้น 12								
1.18.1	งานพื้น								
	- พื้น Post Tension	2,344.28	ตร.ม.	380.00	-	890,826.40	-	890,826.40	
	งานคอนกรีตโครงสร้าง								
	- คอนกรีตโครงสร้าง (fc' cylinder =320 ksc.)	19.95	ลบ.ม.	2,529.00	485.00	50,453.55	9,675.75	60,129.30	
	- คอนกรีตโครงสร้าง (fc' cylinder =320 ksc.) PTS	721.05	ลบ.ม.	2,529.00	485.00	1,823,535.45	349,709.25	2,173,244.70	
	เหล็กเสริมสำหรับงานพื้น								
	- เหล็กเสริม RB 9 mm SR24	2,401.25	กก.	26.80	4.10	64,353.50	9,845.13	74,198.63	
	- เหล็กเสริม DB 12 mm SD40	34,404.60	กก.	26.50	3.30	911,721.90	113,535.18	1,025,257.08	
	- เหล็กเสริม DB 16 mm SD40	5,111.05	กก.	26.36	3.30	134,727.28	16,866.47	151,593.74	
	- เหล็กเสริม DB 20 mm SD40	6,624.05	กก.	26.16	2.90	173,285.15	19,209.75	192,494.89	
	- ลวดผูกเหล็ก (ลิด 30 กก.ต่อน้ำหนักเหล็ก 1,000 กก.)	1,456.22	กก.	33.00	-	48,055.26	-	48,055.26	


.....ประธานกรรมการ
(นายเอกรินทร์ ทิมมณี)


.....กรรมการ
(นายวรพจน์ นิมสุวรรณ)


.....กรรมการ
(นางสาวศิริลัมพา สุบุญสันธิ์)


.....กรรมการ
(นางสาวโสภิตตา ดากระบุตร)

แบบ ปร.4

แบบแสดงรายการ ปริมาณงาน และราคา

ชื่อโครงการ/งานก่อสร้าง โครงการก่อสร้างอาคารผู้ป่วยในเฉลิมพระเกียรติ คณะแพทยศาสตร์วชิรพยาบาล มหาวิทยาลัยนวมินทราธิราช

เจ้าของโครงการ มหาวิทยาลัยนวมินทราธิราช

สถานที่ก่อสร้าง คณะแพทยศาสตร์วชิรพยาบาล มหาวิทยาลัยนวมินทราธิราช

แบบเลขที่

แบบ ปร.4 และ ปร.5 ที่แนบ มีจำนวน 1 ชุด

คำนวณราคากลาง เมื่อวันที่ เดือน พฤศจิกายน พ.ศ. 2566

หน่วย : บาท

ลำดับที่	รายการ	จำนวน	หน่วย	ราคาต่อหน่วย		รวมเป็นเงิน(บาท)		รวมทั้งหมด	หมายเหตุ
				วัสดุ	ค่าแรง	รวมค่าวัสดุ	รวมค่าแรง		
	ไม้แบบสำหรับงานพื้น								
	- ค่าแรงแบบหล่อคอนกรีต(คิด100%)	2,813.00	ตร.ม.	-	121.00	-	340,373.00	340,373.00	
	- ไม้แบบหล่อคอนกรีต (คิด 50%) (อาคาร 4 ชั้นขึ้นไป)	1,406.50	ลบ.ฟ.	400.00	-	562,600.00	-	562,600.00	
	- ไม้คร่าวซิดไม้แบบ (คิด 30% ของปริมาณไม้แบบที่ปรับลดแล้ว)	421.95	ลบ.ฟ.	400.00	-	168,780.00	-	168,780.00	
	- งานไม้ค้ำยันไม้แบบ	887.00	ตัน	50.00	-	44,350.00	-	44,350.00	
	- ตะปู (คิด25% ของไม้แบบทั้งหมด)	703.25	กก.	36.00	-	25,317.00	-	25,317.00	
1.18.2	งานเสา								
	งานคอนกรีตโครงสร้าง								
	- คอนกรีต โครงสร้าง (fc' cylinder =400 ksc.)	114.95	ลบ.ม.	2,960.00	485.00	340,252.00	55,750.75	396,002.75	
	เหล็กเสริมสำหรับงานเสา								
	- เหล็กเสริม DB 12 mm SD40	5,716.25	กก.	26.50	3.30	151,480.63	18,863.63	170,344.25	
	- เหล็กเสริม DB 25 mm SD50	7,238.60	กก.	26.50	2.90	191,822.90	20,991.94	212,814.84	
	- เหล็กเสริม DB 28 mm SD50	7,602.40	กก.	26.50	2.90	201,463.60	22,046.96	223,510.56	

.....ประธานกรรมการ
(นายเอกรินทร์ ทิมมณี)

.....กรรมการ
(นายวรพจน์ นิมสุวรรณ)

.....กรรมการ
(นางสาวศิลัมพา สุบุญสันธิ์)

.....กรรมการ
(นางสาวโสภิตตา ดากระบุตร)

แบบ ปร.4

แบบแสดงรายการ ปริมาณงาน และราคา

ชื่อโครงการ/งานก่อสร้าง โครงการก่อสร้างอาคารผู้ป่วยในเฉลิมพระเกียรติ คณะแพทยศาสตร์วชิรพยาบาล มหาวิทยาลัยนวมินทราธิราช

เจ้าของโครงการ มหาวิทยาลัยนวมินทราธิราช

สถานที่ก่อสร้าง คณะแพทยศาสตร์วชิรพยาบาล มหาวิทยาลัยนวมินทราธิราช


แบบเลขที่

แบบ ปร.4 และ ปร.5 ที่แนบ มีจำนวน 1 ชุด

คำนวณราคากลาง เมื่อวันที่ เดือน พฤศจิกายน พ.ศ. 2566

หน่วย : บาท

ลำดับที่	รายการ	จำนวน	หน่วย	ราคาต่อหน่วย		รวมเป็นเงิน(บาท)		รวมทั้งหมด	หมายเหตุ
				วัสดุ	ค่าแรง	รวมค่าวัสดุ	รวมค่าแรง		
	- เหล็กเสริม DB 32 mm SD50	3,633.75	กก.	26.50	2.90	96,294.38	10,537.88	106,832.25	
	- ลวดผูกเหล็ก (คีด 30 กก.ต่อน้ำหนักเหล็ก 1,000 กก.)	725.73	กก.	33.00	-	23,949.09	-	23,949.09	
	ไม้แบบสำหรับงานเสา								
	- ค่าแรงแบบหล่อคอนกรีต(คีด100%)	504.00	ตร.ม.	-	121.00	-	60,984.00	60,984.00	
	- ไม้แบบหล่อคอนกรีต (คีด 50%) (อาคาร 4 ชั้นขึ้นไป)	252.00	ลบ.ฟ.	400.00	-	100,800.00	-	100,800.00	
	- ไม้คร่าวยึดไม้แบบ (คีด 30% ของปริมาณไม้แบบที่ปรับลดแล้ว)	75.60	ลบ.ฟ.	400.00	-	30,240.00	-	30,240.00	
	- งานไม้ค้ำยันไม้แบบ	-	คืบ	50.00	-	-	-	-	
	- ตะปู (คีด25% ของไม้แบบทั้งหมด)	126.00	กก.	36.00	-	4,536.00	-	4,536.00	
1.18.3	งานคาน								
	งานคอนกรีตโครงสร้าง								
	คอนกรีตโครงสร้าง (fc' cylinder =320 ksc.)	47.50	ลบ.ม.	2,529.00	485.00	120,127.50	23,037.50	143,165.00	
	เหล็กเสริมสำหรับงานคาน								
	- เหล็กเสริม RB 9 mm SR24	250.75	กก.	26.80	4.10	6,720.10	1,028.08	7,748.18	
	- เหล็กเสริม DB 12 mm SD40	3,978.00	กก.	26.50	3.30	105,417.00	13,127.40	118,544.40	
	- เหล็กเสริม DB 20 mm SD40	671.50	กก.	26.16	2.90	17,566.44	1,947.35	19,513.79	
	- เหล็กเสริม DB 25 mm SD40	1,441.60	กก.	23.60	2.90	34,021.76	4,180.64	38,202.40	
	- เหล็กเสริม DB 28 mm SD50	1,233.35	กก.	26.50	2.90	32,683.78	3,576.72	36,260.49	
	- เหล็กเสริม DB 32 mm SD50	14,005.45	กก.	26.50	2.90	371,144.43	40,615.81	411,760.23	
	- ลวดผูกเหล็ก (คีด 30 กก.ต่อน้ำหนักเหล็ก 1,000 กก.)	647.41	กก.	33.00	-	21,364.53	-	21,364.53	


 ประธานกรรมการ
 (นายเอกรินทร์ ทิมมณี)


 กรรมการ
 (นายวรพจน์ นิมสุวรรณ)


 กรรมการ
 (นางสาวศีลัมพา สุขบุญสันธิ์)


 กรรมการ
 (นางสาวโสภิตตา ดากระบุตร)

แบบ ปร.4

แบบแสดงรายการ ปริมาณงาน และราคา

ชื่อโครงการ/งานก่อสร้าง โครงการก่อสร้างอาคารผู้ป่วยในเฉลิมพระเกียรติ คณะแพทยศาสตร์วชิรพยาบาล มหาวิทยาลัยนวมินทราธิราช

เจ้าของโครงการ มหาวิทยาลัยนวมินทราธิราช

สถานที่ก่อสร้าง คณะแพทยศาสตร์วชิรพยาบาล มหาวิทยาลัยนวมินทราธิราช


แบบเลขที่


แบบ ปร.4 และ ปร.5 ที่แนบ มีจำนวน 1 ชุด

คำนวณราคากลาง เมื่อวันที่ เดือน พฤศจิกายน พ.ศ. 2566

หน่วย : บาท

ลำดับที่	รายการ	จำนวน	หน่วย	ราคาต่อหน่วย		รวมเป็นเงิน(บาท)		รวมทั้งหมด	หมายเหตุ
				วัสดุ	ค่าแรง	รวมค่าวัสดุ	รวมค่าแรง		
	ไม้แบบสำหรับงานคาน								
	- ค่าแรงแบบหล่อคอนกรีต(คิด100%)	357.00	ตร.ม.	-	121.00	-	43,197.00	43,197.00	
	- ไม้แบบหล่อคอนกรีต (คิด 50%) (อาคาร 4 ชั้นขึ้นไป)	178.50	ลบ.ฟ.	400.00	-	71,400.00	-	71,400.00	
	- ไม้คร่าวยึดไม้แบบ (คิด 30% ของปริมาณไม้แบบที่ปรับลดแล้ว)	53.55	ลบ.ฟ.	400.00	-	21,420.00	-	21,420.00	
	- งานไม้ค้ำยันไม้แบบ	113.00	ตัน	50.00	-	5,650.00	-	5,650.00	
	- ตะปู (คิด25% ของไม้แบบทั้งหมด)	89.25	กก.	36.00	-	3,213.00	-	3,213.00	
1.18.4	งานบันได								
	งานคอนกรีตโครงสร้าง								
	- คอนกรีต โครงสร้าง (fc' cylinder =320 ksc.)	10.45	ลบ.ม.	2,529.00	485.00	26,428.05	5,068.25	31,496.30	
	เหล็กเสริมสำหรับงานบันได								
	- เหล็กเสริม RB 6 mm SR24	53.55	กก.	27.66	4.10	1,481.19	219.56	1,700.75	
	- เหล็กเสริม RB 9 mm SR24	255.85	กก.	26.80	4.10	6,856.78	1,048.99	7,905.77	
	- เหล็กเสริม DB 12 mm SD40	620.50	กก.	26.50	3.30	16,443.25	2,047.65	18,490.90	
	- เหล็กเสริม DB 16 mm SD40	959.65	กก.	26.36	3.30	25,296.37	3,166.85	28,463.22	
	- เหล็กเสริม DB 20 mm SD40	1,415.25	กก.	26.16	2.90	37,022.94	4,104.23	41,127.17	
	- ลวดผูกเหล็ก (คิด 30 กก.ต่อน้ำหนักเหล็ก 1,000 กก.)	99.14	กก.	33.00	-	3,271.62	-	3,271.62	


ประธานกรรมการ
 (นายเอกรินทร์ ทิมมณี)


กรรมการ
 (นายวรพจน์ นิมสุวรรณ)


กรรมการ
 (นางสาวศีลัมพา สุบุญสันธิ์)


กรรมการ
 (นางสาวโสภิตตา ดากระบุตร)

แบบ ปร.4

แบบแสดงรายการ ปริมาณงาน และราคา

ชื่อโครงการ/งานก่อสร้าง โครงการก่อสร้างอาคารผู้ป่วยในเฉลิมพระเกียรติ คณะแพทยศาสตร์วชิรพยาบาล มหาวิทยาลัยนวมินทราธิราช

เจ้าของโครงการ มหาวิทยาลัยนวมินทราธิราช

สถานที่ก่อสร้าง คณะแพทยศาสตร์วชิรพยาบาล มหาวิทยาลัยนวมินทราธิราช

แบบเลขที่

แบบ ปร.4 และ ปร.5 ที่แนบ มีจำนวน 1 ชุด

คำนวณราคากลาง เมื่อวันที่ เดือน พฤศจิกายน พ.ศ. 2566

หน่วย : บาท

ลำดับที่	รายการ	จำนวน	หน่วย	ราคาต่อหน่วย		รวมเป็นเงิน(บาท)		รวมทั้งหมด	หมายเหตุ
				วัสดุ	ค่าแรง	รวมค่าวัสดุ	รวมค่าแรง		
	ไม้แบบสำหรับงานบันได								
	- ค่าแรงแบบหล่อคอนกรีต(คิด100%)	74.00	ตร.ม.	-	121.00	-	8,954.00	8,954.00	
	- ไม้แบบหล่อคอนกรีต (คิด 50%) (อาคาร 4 ชั้นขึ้นไป)	37.00	ลบ.ฟ.	400.00	-	14,800.00	-	14,800.00	
	- ไม้คร่าวยึดไม้แบบ (คิด 30% ของปริมาณไม้แบบที่ปรับลดแล้ว)	11.10	ลบ.ฟ.	400.00	-	4,440.00	-	4,440.00	
	- งานไม้ค้ำยันไม้แบบ	24.00	ตัน	50.00	-	1,200.00	-	1,200.00	
	- ตะปู (คิด25% ของไม้แบบทั้งหมด)	18.50	กก.	36.00	-	666.00	-	666.00	
1.18.5	งานผนังฉิปต์								
	งานคอนกรีตโครงสร้าง								
	- คอนกรีต โครงสร้าง (fc' cylinder =400 ksc.)	192.85	ลบ.ม.	2,960.00	485.00	570,836.00	93,532.25	664,368.25	
	เหล็กเสริมสำหรับงานผนังฉิปต์								
	- เหล็กเสริม RB 9 mm SR24	3,953.35	กก.	26.80	4.10	105,949.78	16,208.74	122,158.52	
	- เหล็กเสริม DB 12 mm SD40	11,722.35	กก.	26.50	3.30	310,642.28	38,683.76	349,326.03	
	- เหล็กเสริม DB 16 mm SD50	5,231.75	กก.	25.75	3.30	134,717.56	17,264.78	151,982.34	
	- เหล็กเสริม DB 20 mm SD50	4,612.10	กก.	25.55	2.90	117,839.16	13,375.09	131,214.25	
	- เหล็กเสริม DB 25 mm SD50	9,301.55	กก.	26.50	2.90	246,491.08	26,974.50	273,465.57	
	- เหล็กเสริม DB 28 mm SD50	328.95	กก.	26.50	2.90	8,717.18	953.96	9,671.13	
	- เหล็กเสริม DB 32 mm SD50	2,039.15	กก.	26.50	2.90	54,037.48	5,913.54	59,951.01	
	- ลวดผูกเหล็ก (คิด 30 กก.ต่อน้ำหนักเหล็ก 1,000 กก.)	1,115.67	กก.	33.00	-	36,817.11	-	36,817.11	

.....ประธานกรรมการ

(นายเอกรินทร์ ทิมมณี)

.....กรรมการ

(นายวรพจน์ นิมสุวรรณ)

.....กรรมการ

(นางสาวศิลัมพา สุบุญสันธิ์)

.....กรรมการ

(นางสาวโศภิตตา ดากระบุตร)

แบบ ปร.4

แบบแสดงรายการ ปริมาณงาน และราคา

ชื่อโครงการ/งานก่อสร้าง โครงการก่อสร้างอาคารผู้ป่วยในเฉลิมพระเกียรติ คณะแพทยศาสตร์วชิรพยาบาล มหาวิทยาลัยนวมินทราธิราช

เจ้าของโครงการ มหาวิทยาลัยนวมินทราธิราช

สถานที่ก่อสร้าง คณะแพทยศาสตร์วชิรพยาบาล มหาวิทยาลัยนวมินทราธิราช

แบบเลขที่

แบบ ปร.4 และ ปร.5 ที่แนบ มีจำนวน 1 ชุด

คำนวณราคากลาง เมื่อวันที่ เดือน พฤศจิกายน พ.ศ. 2566

หน่วย : บาท

ลำดับที่	รายการ	จำนวน	หน่วย	ราคาต่อหน่วย		รวมเป็นเงิน(บาท)		รวมทั้งหมด	หมายเหตุ
				วัสดุ	ค่าแรง	รวมค่าวัสดุ	รวมค่าแรง		
	ไม้แบบสำหรับงานผนังฉิปต์								
	- ค่าแรงแบบหล่อคอนกรีต(คิด100%)	1,124.00	ตร.ม.	-	121.00	-	136,004.00	136,004.00	
	- ไม้แบบหล่อคอนกรีต (คิด 50%) (อาคาร 4 ชั้นขึ้นไป)	562.00	ลบ.ฟ.	400.00	-	224,800.00	-	224,800.00	
	- ไม้คร่าวชิดไม้แบบ (คิด 30% ของปริมาณไม้แบบที่ปรับลดแล้ว)	168.60	ลบ.ฟ.	400.00	-	67,440.00	-	67,440.00	
	- งานไม้ค้ำยันไม้แบบ	-	ต้น	50.00	-	-	-	-	
	- ตะปู (คิด25% ของไม้แบบทั้งหมด)	281.00	กก.	36.00	-	10,116.00	-	10,116.00	
1.18.6	งานผนัง คสล.								
	งานคอนกรีตโครงสร้าง								
	- คอนกรีต โครงสร้าง (fc' cylindar =280 ksc.) + กันซึม	3.80	ลบ.ม.	2,700.00	485.00	10,260.00	1,843.00	12,103.00	
	เหล็กเสริมสำหรับงานผนัง คสล.								
	- เหล็กเสริม RB 9 mm SR24	649.40	กก.	26.80	4.10	17,403.92	2,662.54	20,066.46	
	- เหล็กเสริม DB 12 mm SD40	204.00	กก.	26.50	3.30	5,406.00	673.20	6,079.20	
	- ลวดผูกเหล็ก (คิด 30 กก.ต่อน้ำหนักเหล็ก 1,000 กก.)	25.60	กก.	33.00	-	844.80	-	844.80	
	ไม้แบบสำหรับงานผนัง คสล.								
	- ค่าแรงแบบหล่อคอนกรีต(คิด100%)	71.00	ตร.ม.	-	121.00	-	8,591.00	8,591.00	
	- ไม้แบบหล่อคอนกรีต (คิด 50%) (อาคาร 4 ชั้นขึ้นไป)	35.50	ลบ.ฟ.	400.00	-	14,200.00	-	14,200.00	
	- ไม้คร่าวชิดไม้แบบ (คิด 30% ของปริมาณไม้แบบที่ปรับลดแล้ว)	10.65	ลบ.ฟ.	400.00	-	4,260.00	-	4,260.00	
	- งานไม้ค้ำยันไม้แบบ	-	ต้น	50.00	-	-	-	-	
	- ตะปู (คิด25% ของไม้แบบทั้งหมด)	17.75	กก.	36.00	-	639.00	-	639.00	


.....ประธานกรรมการ
(นายเอกรินทร์ ทิมมณี)


.....กรรมการ
(นายวรพจน์ นิมสุวรรณ)


.....กรรมการ
(นางสาวศีลมา สุบุญสันธิ์)


.....กรรมการ
(นางสาวโสภิตตา ดากระบุตร)

แบบ ปร.4

แบบแสดงรายการ ปริมาณงาน และราคา

ชื่อโครงการ/งานก่อสร้าง โครงการก่อสร้างอาคารผู้ป่วยในเฉลิมพระเกียรติ คณะแพทยศาสตร์วชิรพยาบาล มหาวิทยาลัยนวมินทราธิราช

เจ้าของโครงการ มหาวิทยาลัยนวมินทราธิราช

สถานที่ก่อสร้าง คณะแพทยศาสตร์วชิรพยาบาล มหาวิทยาลัยนวมินทราธิราช

แบบเลขที่


แบบ ปร.4 และ ปร.5 ที่แนบ มีจำนวน 1 ชุด

คำนวณราคากลาง เมื่อวันที่ เดือน พฤศจิกายน พ.ศ. 2566

หน่วย : บาท

ลำดับที่	รายการ	จำนวน	หน่วย	ราคาต่อหน่วย		รวมเป็นเงิน(บาท)		รวมทั้งหมด	หมายเหตุ
				วัสดุ	ค่าแรง	รวมค่าวัสดุ	รวมค่าแรง		
	รวมราคา งานโครงสร้างชั้น 12					8,928,896.14	1,566,389.99	10,495,286.13	
1.19	งานโครงสร้างชั้น 13								
1.19.1	งานพื้น								
	- พื้น Post Tension	2,402.99	ตร.ม.	380.00	-	913,136.20	-	913,136.20	
	งานคอนกรีตโครงสร้าง								
	- คอนกรีต โครงสร้าง (fc' cylinder =320 ksc.)	20.90	ลบ.ม.	2,529.00	485.00	52,856.10	10,136.50	62,992.60	
	- คอนกรีต โครงสร้าง (fc' cylinder =320 ksc.) PTS	741.00	ลบ.ม.	2,529.00	485.00	1,873,989.00	359,385.00	2,233,374.00	
	เหล็กเสริมสำหรับงานพื้น								
	- เหล็กเสริม RB 9 mm SR24	2,282.25	กก.	26.80	4.10	61,164.30	9,357.23	70,521.53	
	- เหล็กเสริม DB 12 mm SD40	34,774.35	กก.	26.50	3.30	921,520.28	114,755.36	1,036,275.63	
	- เหล็กเสริม DB 16 mm SD40	5,445.95	กก.	26.36	3.30	143,555.24	17,971.64	161,526.88	
	- เหล็กเสริม DB 20 mm SD40	6,414.10	กก.	26.16	2.90	167,792.86	18,600.89	186,393.75	
	- ลวดผูกเหล็ก (คิด 30 กก.ต่อน้ำหนักเหล็ก 1,000 กก.)	1,467.49	กก.	33.00	-	48,427.17	-	48,427.17	
	ไม้แบบสำหรับงานพื้น								
	- ค่าแรงแบบหล่อคอนกรีต(คิด100%)	2,842.00	ตร.ม.	-	121.00	-	343,882.00	343,882.00	
	- ไม้แบบหล่อคอนกรีต (คิด 50%) (อาคาร 4 ชั้นขึ้นไป)	1,421.00	ลบ.ฟ.	400.00	-	568,400.00	-	568,400.00	
	- ไม้คร่าวยึดไม้แบบ (คิด 30% ของปริมาณ ไม้แบบที่ปรับลดแล้ว)	426.30	ลบ.ฟ.	400.00	-	170,520.00	-	170,520.00	
	- งานไม้ค้ำยันไม้แบบ	896.00	ตัน	50.00	-	44,800.00	-	44,800.00	


 ประธานกรรมการ
 (นายเอกรินทร์ ทิมมณี)


 กรรมการ
 (นายวรพจน์ นิมสุวรรณ)


 กรรมการ
 (นางสาวศิริลปมา สุขบุญสันธิ์)


 กรรมการ
 (นางสาวโสภิตตา ดากระบุตร)

แบบ ปร.4

แบบแสดงรายการ ปริมาณงาน และราคา

ชื่อโครงการ/งานก่อสร้าง โครงการก่อสร้างอาคารผู้ป่วยในเฉลิมพระเกียรติ คณะแพทยศาสตร์วชิรพยาบาล มหาวิทยาลัยนวมินทราธิราช

เจ้าของโครงการ มหาวิทยาลัยนวมินทราธิราช

สถานที่ก่อสร้าง คณะแพทยศาสตร์วชิรพยาบาล มหาวิทยาลัยนวมินทราธิราช

แบบเลขที่

แบบ ปร.4 และ ปร.5 ที่แนบ มีจำนวน 1 ชุด

คำนวณราคากลาง เมื่อวันที่ เดือน พฤศจิกายน พ.ศ. 2566

หน่วย : บาท

ลำดับที่	รายการ	จำนวน	หน่วย	ราคาต่อหน่วย		รวมเป็นเงิน(บาท)		รวมทั้งหมด	หมายเหตุ
				วัสดุ	ค่าแรง	รวมค่าวัสดุ	รวมค่าแรง		
	- ตะปู (คิด25% ของไม้แบบทั้งหมด)	710.50	กก.	36.00	-	25,578.00	-	25,578.00	
1.19.2	งานเสา								
	งานคอนกรีตโครงสร้าง								
	- คอนกรีตโครงสร้าง (fc' cylinder =400 ksc.)	87.40	ลบ.ม.	2,960.00	485.00	258,704.00	42,389.00	301,093.00	
	เหล็กเสริมสำหรับงานเสา								
	- เหล็กเสริม DB 12 mm SD40	4,325.65	กก.	26.50	3.30	114,629.73	14,274.65	128,904.37	
	- เหล็กเสริม DB 25 mm SD50	3,799.50	กก.	26.50	2.90	100,686.75	11,018.55	111,705.30	
	- เหล็กเสริม DB 28 mm SD50	7,602.40	กก.	26.50	2.90	201,463.60	22,046.96	223,510.56	
	- เหล็กเสริม DB 32 mm SD50	3,633.75	กก.	26.50	2.90	96,294.38	10,537.88	106,832.25	
	- ลวดผูกเหล็ก (คิด 30 กก.ต่อน้ำหนักเหล็ก 1,000 กก.)	580.83	กก.	33.00	-	19,167.39	-	19,167.39	


.....ประธานกรรมการ
(นายเอกรินทร์ ทิมมณี)


.....กรรมการ
(นายวรพจน์ นิมสุวรรณ)


.....กรรมการ
(นางสาวศีลัมพา สุบุญสันธิ์)


.....กรรมการ
(นางสาวโสภิตตา ดากระบุตร)

แบบ ปร.4

แบบแสดงรายการ ปริมาณงาน และราคา

ชื่อโครงการ/งานก่อสร้าง โครงการก่อสร้างอาคารผู้ป่วยในเฉลิมพระเกียรติ คณะแพทยศาสตร์วชิรพยาบาล มหาวิทยาลัยนวมินทราธิราช
 เจ้าของโครงการ มหาวิทยาลัยนวมินทราธิราช
 สถานที่ก่อสร้าง คณะแพทยศาสตร์วชิรพยาบาล มหาวิทยาลัยนวมินทราธิราช
 แบบเลขที่
 แบบ ปร.4 และ ปร.5 ที่แนบ มีจำนวน 1 ชุด
 คำนวณราคากลาง เมื่อวันที่ เดือน พฤศจิกายน พ.ศ. 2566

หน่วย : บาท

ลำดับที่	รายการ	จำนวน	หน่วย	ราคาต่อหน่วย		รวมเป็นเงิน(บาท)		รวมทั้งหมด	หมายเหตุ
				วัสดุ	ค่าแรง	รวมค่าวัสดุ	รวมค่าแรง		
	ไม้แบบสำหรับงานเสา								
	- ค่าแรงแบบหล่อคอนกรีต(คิด100%)	381.00	ตร.ม.	-	121.00	-	46,101.00	46,101.00	
	- ไม้แบบหล่อคอนกรีต (คิด 50%) (อาคาร 4 ชั้นขึ้นไป)	190.50	ลบ.ฟ.	400.00	-	76,200.00	-	76,200.00	
	- ไม้คร่าวยึดไม้แบบ (คิด 30% ของปริมาณไม้แบบที่ปรับลดแล้ว)	57.15	ลบ.ฟ.	400.00	-	22,860.00	-	22,860.00	
	- งานไม้ค้ำยันไม้แบบ	-	ตัน	50.00	-	-	-	-	
	- ตะปู (คิด25% ของไม้แบบทั้งหมด)	95.25	กก.	36.00	-	3,429.00	-	3,429.00	
1.19.3	งานคาน								
	งานคอนกรีตโครงสร้าง								
	- คอนกรีต โครงสร้าง (fc' cylindar =320 ksc.)	48.45	ลบ.ม.	2,529.00	485.00	122,530.05	23,498.25	146,028.30	
	เหล็กเสริมสำหรับงานคาน								
	- เหล็กเสริม RB 9 mm SR24	259.25	กก.	26.80	4.10	6,947.90	1,062.93	8,010.83	
	- เหล็กเสริม DB 12 mm SD40	4,000.95	กก.	26.50	3.30	106,025.18	13,203.14	119,228.31	
	- เหล็กเสริม DB 20 mm SD40	671.50	กก.	26.16	2.90	17,566.44	1,947.35	19,513.79	
	- เหล็กเสริม DB 25 mm SD40	1,441.60	กก.	23.60	2.90	34,021.76	4,180.64	38,202.40	
	- เหล็กเสริม DB 28 mm SD50	1,314.95	กก.	26.50	2.90	34,846.18	3,813.36	38,659.53	
	- เหล็กเสริม DB 32 mm SD50	14,005.45	กก.	26.50	2.90	371,144.43	40,615.81	411,760.23	
	- ลวดผูกเหล็ก (คิด 30 กก.ต่อน้ำหนักเหล็ก 1,000 กก.)	650.81	กก.	33.00	-	21,476.73	-	21,476.73	

.....ประธานกรรมการ (นายเอกรินทร์ ทิมมณี)
กรรมการ (นายวรพจน์ นิมสุวรรณ)
กรรมการ (นางสาวศิลัมพา สุบุญสันธิ์)
กรรมการ (นางสาวโสภิตตา ดากระบุตร)

แบบ ปร.4

แบบแสดงรายการ ปริมาณงาน และราคา

ชื่อโครงการ/งานก่อสร้าง โครงการก่อสร้างอาคารผู้ป่วยในเฉลิมพระเกียรติ คณะแพทยศาสตร์วชิรพยาบาล มหาวิทยาลัยนวมินทราธิราช
 เจ้าของโครงการ มหาวิทยาลัยนวมินทราธิราช
 สถานที่ก่อสร้าง คณะแพทยศาสตร์วชิรพยาบาล มหาวิทยาลัยนวมินทราธิราช
 แบบเลขที่
 แบบ ปร.4 และ ปร.5 ที่แนบ มีจำนวน 1 ชุด
 คำนวณราคากลาง เมื่อวันที่ เดือน พฤศจิกายน พ.ศ. 2566

หน่วย : บาท

ลำดับที่	รายการ	จำนวน	หน่วย	ราคาต่อหน่วย		รวมเป็นเงิน(บาท)		รวมทั้งหมด	หมายเหตุ
				วัสดุ	ค่าแรง	รวมค่าวัสดุ	รวมค่าแรง		
	ไม้แบบสำหรับงานคาน								
	- ค่าแรงแบบหล่อคอนกรีต(คิด100%)	365.00	ตร.ม.	-	121.00	-	44,165.00	44,165.00	
	- ไม้แบบหล่อคอนกรีต (คิด 50%) (อาคาร 4 ชั้นขึ้นไป)	182.50	ลบ.ฟ.	400.00	-	73,000.00	-	73,000.00	
	- ไม้คร่าวยึดไม้แบบ (คิด 30% ของปริมาณไม้แบบที่ปรับลดแล้ว)	54.75	ลบ.ฟ.	400.00	-	21,900.00	-	21,900.00	
	- งานไม้ค้ำยันไม้แบบ	115.00	ตัน	50.00	-	5,750.00	-	5,750.00	
	- ตะปู (คิด25% ของไม้แบบทั้งหมด)	91.25	กก.	36.00	-	3,285.00	-	3,285.00	
1.19.4	งานบันได								
	งานคอนกรีตโครงสร้าง								
	- คอนกรีต โครงสร้าง (fc' cylinder =320 ksc.)	10.45	ลบ.ม.	2,529.00	485.00	26,428.05	5,068.25	31,496.30	
	เหล็กเสริมสำหรับงานบันได								
	- เหล็กเสริม RB 6 mm SR24	53.55	กก.	27.66	4.10	1,481.19	219.56	1,700.75	
	- เหล็กเสริม RB 9 mm SR24	255.85	กก.	26.80	4.10	6,856.78	1,048.99	7,905.77	
	- เหล็กเสริม DB 12 mm SD40	620.50	กก.	26.50	3.30	16,443.25	2,047.65	18,490.90	
	- เหล็กเสริม DB 16 mm SD40	959.65	กก.	26.36	3.30	25,296.37	3,166.85	28,463.22	
	- เหล็กเสริม DB 20 mm SD40	1,415.25	กก.	26.16	2.90	37,022.94	4,104.23	41,127.17	
	- ลวดผูกเหล็ก (คิด 30 กก.ต่อน้ำหนักเหล็ก 1,000 กก.)	99.14	กก.	33.00	-	3,271.62	-	3,271.62	

.....ประธานกรรมการ (นายเอกรินทร์ ทิมมณี)
กรรมการ (นายวรพจน์ นิมสุวรรณ)
กรรมการ (นางสาวศิลัมพา สุบุญสันธิ์)
กรรมการ (นางสาวโศภิตตา ดากระบุตร)

แบบ ปร.4

แบบแสดงรายการ ปริมาณงาน และราคา

ชื่อโครงการ/งานก่อสร้าง โครงการก่อสร้างอาคารผู้ป่วยในเฉลิมพระเกียรติ คณะแพทยศาสตร์วชิรพยาบาล มหาวิทยาลัยนวมินทราธิราช

เจ้าของโครงการ มหาวิทยาลัยนวมินทราธิราช

สถานที่ก่อสร้าง คณะแพทยศาสตร์วชิรพยาบาล มหาวิทยาลัยนวมินทราธิราช

แบบเลขที่

แบบ ปร.4 และ ปร.5 ที่แนบ มีจำนวน 1 ชุด

คำนวณราคากลาง เมื่อวันที่ เดือน พฤศจิกายน พ.ศ. 2566

หน่วย : บาท

ลำดับที่	รายการ	จำนวน	หน่วย	ราคาต่อหน่วย		รวมเป็นเงิน(บาท)		รวมทั้งหมด	หมายเหตุ
				วัสดุ	ค่าแรง	รวมค่าวัสดุ	รวมค่าแรง		
	ไม้แบบสำหรับงานบันได								
	- ค่าแรงแบบหล่อคอนกรีต(คิด100%)	74.00	ตร.ม.	-	121.00	-	8,954.00	8,954.00	
	- ไม้แบบหล่อคอนกรีต (คิด 50%) (อาคาร 4 ชั้นขึ้นไป)	37.00	ลบ.ฟ.	400.00	-	14,800.00	-	14,800.00	
	- ไม้คร่าวยึดไม้แบบ (คิด 30% ของปริมาณไม้แบบที่ปรับลดแล้ว)	11.10	ลบ.ฟ.	400.00	-	4,440.00	-	4,440.00	
	- งานไม้ค้ำยันไม้แบบ	24.00	ตัน	50.00	-	1,200.00	-	1,200.00	
	- ตะปู (คิด25% ของไม้แบบทั้งหมด)	18.50	กก.	36.00	-	666.00	-	666.00	
1.19.5	งานผนังลิฟต์								
	งานคอนกรีตโครงสร้าง								
	- คอนกรีต โครงสร้าง (fc' cylinder =400 ksc.)	192.85	ลบ.ม.	2,960.00	485.00	570,836.00	93,532.25	664,368.25	
	เหล็กเสริมสำหรับงานผนังลิฟต์								
	- เหล็กเสริม RB 9 mm SR24	5,349.05	กก.	26.80	4.10	143,354.54	21,931.11	165,285.65	
	- เหล็กเสริม DB 12 mm SD40	11,722.35	กก.	26.50	3.30	310,642.28	38,683.76	349,326.03	
	- เหล็กเสริม DB 16 mm SD50	5,231.75	กก.	25.75	3.30	134,717.56	17,264.78	151,982.34	
	- เหล็กเสริม DB 20 mm SD50	4,486.30	กก.	25.55	2.90	114,624.97	13,010.27	127,635.24	
	- เหล็กเสริม DB 25 mm SD50	9,301.55	กก.	26.50	2.90	246,491.08	26,974.50	273,465.57	
	- เหล็กเสริม DB 28 mm SD50	328.95	กก.	26.50	2.90	8,717.18	953.96	9,671.13	
	- เหล็กเสริม DB 32 mm SD50	2,039.15	กก.	26.50	2.90	54,037.48	5,913.54	59,951.01	
	- ลวดผูกเหล็ก (คิด 30 กก.ต่อน้ำหนักเหล็ก 1,000 กก.)	1,153.77	กก.	33.00	-	38,074.41	-	38,074.41	

.....ประธานกรรมการ
(นายเอกรินทร์ ทิมมณี)

.....กรรมการ
(นายวรพจน์ นิมสุวรรณ)

.....กรรมการ
(นางสาวศิลัมพา สุบุญสันธิ์)

.....กรรมการ
(นางสาวโศภิตตา ดากระบุตร)

แบบ ปร.4

แบบแสดงรายการ ปริมาณงาน และราคา

ชื่อโครงการ/งานก่อสร้าง โครงการก่อสร้างอาคารผู้ป่วยในเฉลิมพระเกียรติ คณะแพทยศาสตร์วชิรพยาบาล มหาวิทยาลัยนวมินทราธิราช

เจ้าของโครงการ มหาวิทยาลัยนวมินทราธิราช

สถานที่ก่อสร้าง คณะแพทยศาสตร์วชิรพยาบาล มหาวิทยาลัยนวมินทราธิราช

แบบเลขที่

แบบ ปร.4 และ ปร.5 ที่แนบ มีจำนวน 1 ชุด

คำนวณราคากลาง เมื่อวันที่ เดือน พฤศจิกายน พ.ศ. 2566

หน่วย : บาท

ลำดับที่	รายการ	จำนวน	หน่วย	ราคาต่อหน่วย		รวมเป็นเงิน(บาท)		รวมทั้งหมด	หมายเหตุ
				วัสดุ	ค่าแรง	รวมค่าวัสดุ	รวมค่าแรง		
	ไม้แบบสำหรับงานผนังฉิปต์								
	- ค่าแรงแบบหล่อคอนกรีต(คิด100%)	1,124.00	ตร.ม.	-	121.00	-	136,004.00	136,004.00	
	- ไม้แบบหล่อคอนกรีต (คิด 50%) (อาคาร 4 ชั้นขึ้นไป)	562.00	ลบ.ฟ.	400.00	-	224,800.00	-	224,800.00	
	- ไม้คร่าวซีดไม้แบบ (คิด 30% ของปริมาณไม้แบบที่ปรับลดแล้ว)	168.60	ลบ.ฟ.	400.00	-	67,440.00	-	67,440.00	
	- งานไม้ค้ำยันไม้แบบ	-	ตัน	50.00	-	-	-	-	
	- ตะปู (คิด25% ของไม้แบบทั้งหมด)	281.00	กก.	36.00	-	10,116.00	-	10,116.00	
1.19.6	งานผนัง คสล.								
	งานคอนกรีตโครงสร้าง								
	- คอนกรีต โครงสร้าง (fc' cylinder =280 ksc.) + กันซึม	24.70	ลบ.ม.	2,700.00	485.00	66,690.00	11,979.50	78,669.50	
	เหล็กเสริมสำหรับงานผนัง คสล.								
	- เหล็กเสริม RB 9 mm SR24	2,591.65	กก.	26.80	4.10	69,456.22	10,625.77	80,081.99	
	- เหล็กเสริม DB 12 mm SD40	1,298.80	กก.	26.50	3.30	34,418.20	4,286.04	38,704.24	
	- ลวดผูกเหล็ก (คิด 30 กก.ต่อน้ำหนักเหล็ก 1,000 กก.)	116.71	กก.	33.00	-	3,851.43	-	3,851.43	


.....ประธานกรรมการ
(นายเอกรินทร์ ทิมมณี)


.....กรรมการ
(นายวรพจน์ นิมสุวรรณ)


.....กรรมการ
(นางสาวศิริมา สุนันธิ์)


.....กรรมการ
(นางสาวศิริกิตตา ดากระบุตร)

แบบ ปร.4

แบบแสดงรายการ ปริมาณงาน และราคา

ชื่อโครงการ/งานก่อสร้าง โครงการก่อสร้างอาคารผู้ป่วยในเฉลิมพระเกียรติ คณะแพทยศาสตร์วชิรพยาบาล มหาวิทยาลัยนวมินทราธิราช
 เจ้าของโครงการ มหาวิทยาลัยนวมินทราธิราช
 สถานที่ก่อสร้าง คณะแพทยศาสตร์วชิรพยาบาล มหาวิทยาลัยนวมินทราธิราช
 แบบเลขที่
 แบบ ปร.4 และ ปร.5 ที่แนบ มีจำนวน 1 ชุด
 จำนวนราคากลาง เมื่อวันที่ เดือน พฤศจิกายน พ.ศ. 2566

หน่วย : บาท

ลำดับที่	รายการ	จำนวน	หน่วย	ราคาต่อหน่วย		รวมเป็นเงิน(บาท)		รวมทั้งหมด	หมายเหตุ
				วัสดุ	ค่าแรง	รวมค่าวัสดุ	รวมค่าแรง		
	ไม้แบบสำหรับงานผนัง คสล.								
	- ค่าแรงแบบหล่อคอนกรีต(คิด100%)	511.00	ตร.ม.	-	121.00	-	61,831.00	61,831.00	
	- ไม้แบบหล่อคอนกรีต (คิด 50%) (อาคาร 4 ชั้นขึ้นไป)	255.50	ลบ.ฟ.	400.00	-	102,200.00	-	102,200.00	
	- ไม้คร่าวซีดีไม้แบบ (คิด 30% ของปริมาณไม้แบบที่ปรับลดแล้ว)	76.65	ลบ.ฟ.	400.00	-	30,660.00	-	30,660.00	
	- งานไม้ค้ำยันไม้แบบ	-	ตัน	50.00	-	-	-	-	
	- ตะปู (คิด25% ของไม้แบบทั้งหมด)	127.75	กก.	36.00	-	4,599.00	-	4,599.00	
	รวมราคา งานโครงสร้างชั้น 13					9,077,300.17	1,620,543.05	10,697,843.22	
1.20	งานโครงสร้างชั้น 14								
1.20.1	งานพื้น								
	- พื้น Post Tension	1,836.49	ตร.ม.	380.00	-	697,866.20	-	697,866.20	
	งานคอนกรีตโครงสร้าง								
	- คอนกรีตโครงสร้าง (fc' cylinder =320 ksc.)	32.30	ลบ.ม.	2,529.00	485.00	81,686.70	15,665.50	97,352.20	


ประธานกรรมการ
 (นายเอกรินทร์ ทิมมณี)


กรรมการ
 (นายวรพจน์ นิมสุวรรณ)


กรรมการ
 (นางสาวศิริมา สุนันธิ์)


กรรมการ
 (นางสาวเสกิตตา ดากระบุตร)

แบบ ปร.4

แบบแสดงรายการ ปริมาณงาน และราคา

ชื่อโครงการ/งานก่อสร้าง โครงการก่อสร้างอาคารผู้ป่วยในเฉลิมพระเกียรติ คณะแพทยศาสตร์วชิรพยาบาล มหาวิทยาลัยนวมินทราชิราช
 เจ้าของโครงการ มหาวิทยาลัยนวมินทราชิราช
 สถานที่ก่อสร้าง คณะแพทยศาสตร์วชิรพยาบาล มหาวิทยาลัยนวมินทราชิราช
 แบบเลขที่
 แบบ ปร.4 และ ปร.5 ที่แนบ มีจำนวน 1 ชุด
 คำนวณราคากลาง เมื่อวันที่ เดือน พฤศจิกายน พ.ศ. 2566

หน่วย : บาท

ลำดับที่	รายการ	จำนวน	หน่วย	ราคาต่อหน่วย		รวมเป็นเงิน(บาท)		รวมทั้งหมด	หมายเหตุ
				วัสดุ	ค่าแรง	รวมค่าวัสดุ	รวมค่าแรง		
	- คอนกรีตโครงสร้าง (fc' cylinder =320 ksc.) PTS	553.85	ลบ.ม.	2,529.00	485.00	1,400,686.65	268,617.25	1,669,303.90	
	เหล็กเสริมสำหรับงานพื้น								
	- เหล็กเสริม RB 9 mm SR24	1,684.70	กก.	26.80	4.10	45,149.96	6,907.27	52,057.23	
	- เหล็กเสริม DB 12 mm SD40	27,240.80	กก.	26.50	3.30	721,881.20	89,894.64	811,775.84	
	- เหล็กเสริม DB 16 mm SD40	4,238.95	กก.	26.36	3.30	111,738.72	13,988.54	125,727.26	
	- เหล็กเสริม DB 20 mm SD40	4,863.70	กก.	26.16	2.90	127,234.39	14,104.73	141,339.12	
	- ลวดผูกเหล็ก (คิด 30 กก.ต่อน้ำหนักเหล็ก 1,000 กก.)	1,140.84	กก.	33.00	-	37,647.72	-	37,647.72	
	ไม้แบบสำหรับงานพื้น								
	- ค่าแรงแบบหล่อคอนกรีต(คิด100%)	2,281.00	ตร.ม.	-	121.00	-	276,001.00	276,001.00	
	- ไม้แบบหล่อคอนกรีต (คิด 50%) (อาคาร 4 ชั้นขึ้นไป)	1,140.50	ลบ.ฟ.	400.00	-	456,200.00	-	456,200.00	
	- ไม้คร่าวยึดไม้แบบ (คิด 30% ของปริมาณไม้แบบที่ปรับลดแล้ว)	342.15	ลบ.ฟ.	400.00	-	136,860.00	-	136,860.00	
	- งานไม้ค้ำยัน ไม้แบบ	719.00	ต้น	50.00	-	35,950.00	-	35,950.00	
	- ตะปู (คิด25% ของไม้แบบทั้งหมด)	570.25	กก.	36.00	-	20,529.00	-	20,529.00	
1.20.2	งานเสา								
	งานคอนกรีตโครงสร้าง								
	- คอนกรีตโครงสร้าง (fc' cylinder =400 ksc.)	87.40	ลบ.ม.	2,960.00	485.00	258,704.00	42,389.00	301,093.00	
	เหล็กเสริมสำหรับงานเสา								
	- เหล็กเสริม DB 12 mm SD40	4,325.65	กก.	26.50	3.30	114,629.73	14,274.65	128,904.37	
	- เหล็กเสริม DB 25 mm SD50	3,799.50	กก.	26.50	2.90	100,686.75	11,018.55	111,705.30	


ประธานกรรมการ
 (นายเอกรินทร์ ทิมมณี)


กรรมการ
 (นายวรพจน์ นิมสุวรรณ)


กรรมการ
 (นางสาวศิริลปมา สุขบุญสันธิ์)


กรรมการ
 (นางสาวโสมิตตา ดากระบุตร)

แบบ ปร.4

แบบแสดงรายการ ปริมาณงาน และราคา

ชื่อโครงการ/งานก่อสร้าง โครงการก่อสร้างอาคารผู้ป่วยในเฉลิมพระเกียรติ คณะแพทยศาสตร์วชิรพยาบาล มหาวิทยาลัยนวมินทราธิราช

เจ้าของโครงการ มหาวิทยาลัยนวมินทราธิราช

สถานที่ก่อสร้าง คณะแพทยศาสตร์วชิรพยาบาล มหาวิทยาลัยนวมินทราธิราช


แบบเลขที่


แบบ ปร.4 และ ปร.5 ที่แนบ มีจำนวน 1 ชุด

คำนวณราคากลาง เมื่อวันที่ เดือน พฤศจิกายน พ.ศ. 2566

หน่วย : บาท

ลำดับที่	รายการ	จำนวน	หน่วย	ราคาต่อหน่วย		รวมเป็นเงิน(บาท)		รวมทั้งหมด	หมายเหตุ
				วัสดุ	ค่าแรง	รวมค่าวัสดุ	รวมค่าแรง		
	- เหล็กเสริม DB 28 mm SD50	7,602.40	กก.	26.50	2.90	201,463.60	22,046.96	223,510.56	
	- เหล็กเสริม DB 32 mm SD50	3,633.75	กก.	26.50	2.90	96,294.38	10,537.88	106,832.25	
	- ลวดผูกเหล็ก (คิด 30 กก.ต่อน้ำหนักเหล็ก 1,000 กก.)	580.83	กก.	33.00	-	19,167.39	-	19,167.39	
	ไม้แบบสำหรับงานเสา								
	- ค่าแรงแบบหล่อคอนกรีต(คิด100%)	381.00	ตร.ม.	-	121.00	-	46,101.00	46,101.00	
	- ไม้แบบหล่อคอนกรีต (คิด 50%) (อาคาร 4 ชั้นขึ้นไป)	190.50	ลบ.ฟ.	400.00	-	76,200.00	-	76,200.00	
	- ไม้คร่าวยึดไม้แบบ (คิด 30% ของปริมาณไม้แบบที่ปรับลดแล้ว)	57.15	ลบ.ฟ.	400.00	-	22,860.00	-	22,860.00	
	- งานไม้ค้ำยันไม้แบบ	-	ตัน	50.00	-	-	-	-	
	- ตะปู (คิด25% ของไม้แบบทั้งหมด)	95.25	กก.	36.00	-	3,429.00	-	3,429.00	
1.20.3	งานคาน								
	งานคอนกรีตโครงสร้าง								
	- คอนกรีตโครงสร้าง (fc' cylinder =320 ksc.)	49.40	ลบ.ม.	2,529.00	485.00	124,932.60	23,959.00	148,891.60	
	เหล็กเสริมสำหรับงานคาน								
	- เหล็กเสริม RB 9 mm SR24	479.40	กก.	26.80	4.10	12,847.92	1,965.54	14,813.46	
	- เหล็กเสริม DB 12 mm SD40	4,491.40	กก.	26.50	3.30	119,022.10	14,821.62	133,843.72	
	- เหล็กเสริม DB 20 mm SD40	671.50	กก.	26.16	2.90	17,566.44	1,947.35	19,513.79	
	- เหล็กเสริม DB 25 mm SD40	3,111.85	กก.	23.60	2.90	73,439.66	9,024.37	82,464.03	
	- เหล็กเสริม DB 28 mm SD50	2,918.05	กก.	26.50	2.90	77,328.33	8,462.35	85,790.67	
	- เหล็กเสริม DB 32 mm SD50	9,928.00	กก.	26.50	2.90	263,092.00	28,791.20	291,883.20	


ประธานกรรมการ
 (นายเอกรินทร์ ทิมมณี)


กรรมการ
 (นายวรพจน์ นิมสุวรรณ)


กรรมการ
 (นางสาวศีลัมพา สุขบุญสันธิ์)


กรรมการ
 (นางสาวเศกิตตา ดากระบุตร)

แบบ ปร.4

แบบแสดงรายการ ปริมาณงาน และราคา

ชื่อโครงการ/งานก่อสร้าง โครงการก่อสร้างอาคารผู้ป่วยในเฉลิมพระเกียรติ คณะแพทยศาสตร์วชิรพยาบาล มหาวิทยาลัยนวมินทราธิราช
 เจ้าของโครงการ มหาวิทยาลัยนวมินทราธิราช
 สถานที่ก่อสร้าง คณะแพทยศาสตร์วชิรพยาบาล มหาวิทยาลัยนวมินทราธิราช
 แบบเลขที่
 แบบ ปร.4 และ ปร.5 ที่แนบ มีจำนวน 1 ชุด
 คำนวณราคากลาง เมื่อวันที่ เดือน พฤศจิกายน พ.ศ. 2566

หน่วย : บาท

ลำดับที่	รายการ	จำนวน	หน่วย	ราคาต่อหน่วย		รวมเป็นเงิน(บาท)		รวมทั้งหมด	หมายเหตุ
				วัสดุ	ค่าแรง	รวมค่าวัสดุ	รวมค่าแรง		
	- ลวดผูกเหล็ก (คิด 30 กก.ต่อน้ำหนักเหล็ก 1,000 กก.)	648.00	กก.	33.00	-	21,384.00	-	21,384.00	
	ไม้แบบสำหรับงานคาน								
	- ค่าแรงแบบหล่อคอนกรีต(คิด100%)	383.00	ตร.ม.	-	121.00	-	46,343.00	46,343.00	
	- ไม้แบบหล่อคอนกรีต (คิด 50%) (อาคาร 4 ชั้นขึ้นไป)	191.50	ลบ.ฟ.	400.00	-	76,600.00	-	76,600.00	
	- ไม้คร่าวยึดไม้แบบ (คิด 30% ของปริมาณไม้แบบที่ปรับลดแล้ว)	57.45	ลบ.ฟ.	400.00	-	22,980.00	-	22,980.00	
	- งานไม้ค้ำยันไม้แบบ	121.00	ต้น	50.00	-	6,050.00	-	6,050.00	
	- ตะปู (คิด25% ของไม้แบบทั้งหมด)	95.75	กก.	36.00	-	3,447.00	-	3,447.00	
1.20.4	งานบันได								
	งานคอนกรีตโครงสร้าง								
	- คอนกรีตโครงสร้าง (fc' cylinder =320 ksc.)	10.45	ลบ.ม.	2,529.00	485.00	26,428.05	5,068.25	31,496.30	
	เหล็กเสริมสำหรับงานบันได								
	- เหล็กเสริม RB 6 mm SR24	53.55	กก.	27.66	4.10	1,481.19	219.56	1,700.75	
	- เหล็กเสริม RB 9 mm SR24	255.85	กก.	26.80	4.10	6,856.78	1,048.99	7,905.77	
	- เหล็กเสริม DB 12 mm SD40	620.50	กก.	26.50	3.30	16,443.25	2,047.65	18,490.90	
	- เหล็กเสริม DB 16 mm SD40	959.65	กก.	26.36	3.30	25,296.37	3,166.85	28,463.22	
	- เหล็กเสริม DB 20 mm SD40	1,415.25	กก.	26.16	2.90	37,022.94	4,104.23	41,127.17	
	- ลวดผูกเหล็ก (คิด 30 กก.ต่อน้ำหนักเหล็ก 1,000 กก.)	99.14	กก.	33.00	-	3,271.62	-	3,271.62	
	ไม้แบบสำหรับงานบันได								
	- ค่าแรงแบบหล่อคอนกรีต(คิด100%)	74.00	ตร.ม.	-	121.00	-	8,954.00	8,954.00	

.....ประธานกรรมการ (นายเอกรินทร์ ทิมมณี)
กรรมการ (นายวรพจน์ นิมสุวรรณ)
กรรมการ (นางสาวศิริมา สุบุญสันธิ์)
กรรมการ (นางสาวโศภิตา ดากระบุตร)

แบบ ปร.4

แบบแสดงรายการ ปริมาณงาน และราคา

ชื่อโครงการ/งานก่อสร้าง โครงการก่อสร้างอาคารผู้ป่วยในเฉลิมพระเกียรติ คณะแพทยศาสตร์วชิรพยาบาล มหาวิทยาลัยนวมินทราธิราช

เจ้าของโครงการ มหาวิทยาลัยนวมินทราธิราช

สถานที่ก่อสร้าง คณะแพทยศาสตร์วชิรพยาบาล มหาวิทยาลัยนวมินทราธิราช

แบบเลขที่

แบบ ปร.4 และ ปร.5 ที่แนบ มีจำนวน 1 ชุด

คำนวณราคากลาง เมื่อวันที่ เดือน พฤศจิกายน พ.ศ. 2566

หน่วย : บาท

ลำดับที่	รายการ	จำนวน	หน่วย	ราคาต่อหน่วย		รวมเป็นเงิน(บาท)		รวมทั้งหมด	หมายเหตุ
				วัสดุ	ค่าแรง	รวมค่าวัสดุ	รวมค่าแรง		
	- ไม้แบบหล่อคอนกรีต (คิด 50%) (อาคาร 4 ชั้นขึ้นไป)	37.00	ลบ.ฟ.	400.00	-	14,800.00	-	14,800.00	
	- ไม้คร่าวยึดไม้แบบ (คิด 30% ของปริมาณไม้แบบที่ปรับลดแล้ว)	11.10	ลบ.ฟ.	400.00	-	4,440.00	-	4,440.00	
	- งานไม้ค้ำยันไม้แบบ	24.00	ตัน	50.00	-	1,200.00	-	1,200.00	
	- ตะปู (คิด 25% ของไม้แบบทั้งหมด)	18.50	กก.	36.00	-	666.00	-	666.00	
1.20.5	งานผนังลิฟต์								
	งานคอนกรีตโครงสร้าง								
	- คอนกรีต โครงสร้าง (fc' cylinder =400 ksc.)	192.85	ลบ.ม.	2,960.00	485.00	570,836.00	93,532.25	664,368.25	
	เหล็กเสริมสำหรับงานผนังลิฟต์								
	- เหล็กเสริม RB 9 mm SR24	3,953.35	กก.	26.80	4.10	105,949.78	16,208.74	122,158.52	
	- เหล็กเสริม DB 12 mm SD40	11,722.35	กก.	26.50	3.30	310,642.28	38,683.76	349,326.03	
	- เหล็กเสริม DB 16 mm SD50	5,231.75	กก.	25.75	3.30	134,717.56	17,264.78	151,982.34	
	- เหล็กเสริม DB 20 mm SD50	4,612.10	กก.	25.55	2.90	117,839.16	13,375.09	131,214.25	
	- เหล็กเสริม DB 25 mm SD50	9,301.55	กก.	26.50	2.90	246,491.08	26,974.50	273,465.57	
	- เหล็กเสริม DB 28 mm SD50	328.95	กก.	26.50	2.90	8,717.18	953.96	9,671.13	
	- เหล็กเสริม DB 32 mm SD50	2,039.15	กก.	26.50	2.90	54,037.48	5,913.54	59,951.01	
	- ลวดผูกเหล็ก (คิด 30 กก.ต่อน้ำหนักเหล็ก 1,000 กก.)	1,115.67	กก.	33.00	-	36,817.11	-	36,817.11	
	ไม้แบบสำหรับงานผนังลิฟต์								
	- ค่าแรงแบบหล่อคอนกรีต(คิด 100%)	1,124.00	ตร.ม.	-	121.00	-	136,004.00	136,004.00	
	- ไม้แบบหล่อคอนกรีต (คิด 50%) (อาคาร 4 ชั้นขึ้นไป)	562.00	ลบ.ฟ.	400.00	-	224,800.00	-	224,800.00	

.....ประธานกรรมการ
(นายเอกรินทร์ ทิมมณี)

.....กรรมการ
(นายวรพจน์ นิมสุวรรณ)

.....กรรมการ
(นางสาวศิริลัมพา สุบุญสันธิ์)

.....กรรมการ
(นางสาวโศภิตตา ดากระบุตร)

แบบ ปร.4

แบบแสดงรายการ ปริมาณงาน และราคา

ชื่อโครงการ/งานก่อสร้าง โครงการก่อสร้างอาคารผู้ป่วยในเฉลิมพระเกียรติ คณะแพทยศาสตร์วชิรพยาบาล มหาวิทยาลัยนวมินทราธิราช
 เจ้าของโครงการ มหาวิทยาลัยนวมินทราธิราช
 สถานที่ก่อสร้าง คณะแพทยศาสตร์วชิรพยาบาล มหาวิทยาลัยนวมินทราธิราช
 แบบเลขที่
 แบบ ปร.4 และ ปร.5 ที่แนบ มีจำนวน 1 ชุด
 คำนวณราคากลาง เมื่อวันที่ เดือน พฤศจิกายน พ.ศ. 2566

หน่วย : บาท

ลำดับที่	รายการ	จำนวน	หน่วย	ราคาต่อหน่วย		รวมเป็นเงิน(บาท)		รวมทั้งหมด	หมายเหตุ
				วัสดุ	ค่าแรง	รวมค่าวัสดุ	รวมค่าแรง		
	- ไม้คร่าวซีดีไม้แบบ (คิด 30% ของปริมาณไม้แบบที่ปรับลดแล้ว)	168.60	ลบ.ฟ.	400.00	-	67,440.00	-	67,440.00	
	- งานไม้ค้ำยันไม้แบบ	-	ตัน	50.00	-	-	-	-	
	- ตะปู (คิด25% ของไม้แบบทั้งหมด)	281.00	กก.	36.00	-	10,116.00	-	10,116.00	
1.20.6	งานผนัง คสล.								
	งานคอนกรีตโครงสร้าง								
	- คอนกรีต โครงสร้าง (fc' cylinder =280 ksc.) + กันซึม	3.80	ลบ.ม.	2,700.00	485.00	10,260.00	1,843.00	12,103.00	
	เหล็กเสริมสำหรับงานผนัง คสล.								
	- เหล็กเสริม RB 9 mm SR24	615.40	กก.	26.80	4.10	16,492.72	2,523.14	19,015.86	
	- เหล็กเสริม DB 12 mm SD40	188.70	กก.	26.50	3.30	5,000.55	622.71	5,623.26	
	- ลวดผูกเหล็ก (คิด 30 กก.ต่อน้ำหนักเหล็ก 1,000 กก.)	24.12	กก.	33.00	-	795.96	-	795.96	
	ไม้แบบสำหรับงานผนัง คสล.								
	- ค่าแรงแบบหล่อคอนกรีต(คิด100%)	67.00	ตร.ม.	-	121.00	-	8,107.00	8,107.00	
	- ไม้แบบหล่อคอนกรีต (คิด 50%) (อาคาร 4 ชั้นขึ้นไป)	33.50	ลบ.ฟ.	400.00	-	13,400.00	-	13,400.00	
	- ไม้คร่าวซีดีไม้แบบ (คิด 30% ของปริมาณไม้แบบที่ปรับลดแล้ว)	10.05	ลบ.ฟ.	400.00	-	4,020.00	-	4,020.00	
	- งานไม้ค้ำยันไม้แบบ	-	ตัน	50.00	-	-	-	-	
	- ตะปู (คิด25% ของไม้แบบทั้งหมด)	16.75	กก.	36.00	-	603.00	-	603.00	
	รวมราคา งานโครงสร้างชั้น 14					7,662,437.47	1,353,477.33	9,015,914.80	
1.21	งานโครงสร้างชั้น 15								

.....ประธานกรรมการ (นายเอกรินทร์ ทิมมณี)
กรรมการ (นายวรพจน์ นิมสุวรรณ)
กรรมการ (นางสาวศิลัมพา สุบุญสันธิ์)
กรรมการ (นางสาวโสภิตตา ดากระบุตร)

แบบ ปร.4

แบบแสดงรายการ ปริมาณงาน และราคา

ชื่อโครงการ/งานก่อสร้าง โครงการก่อสร้างอาคารผู้ป่วยในเฉลิมพระเกียรติ คณะแพทยศาสตร์วชิรพยาบาล มหาวิทยาลัยนวมินทราธิราช
 เจ้าของโครงการ มหาวิทยาลัยนวมินทราธิราช
 สถานที่ก่อสร้าง คณะแพทยศาสตร์วชิรพยาบาล มหาวิทยาลัยนวมินทราธิราช
 แบบเลขที่
 แบบ ปร.4 และ ปร.5 ที่แนบ มีจำนวน 1 ชุด
 จำนวนราคากลาง เมื่อวันที่ เดือน พฤศจิกายน พ.ศ. 2566

หน่วย : บาท

ลำดับที่	รายการ	จำนวน	หน่วย	ราคาต่อหน่วย		รวมเป็นเงิน(บาท)		รวมทั้งหมด	หมายเหตุ
				วัสดุ	ค่าแรง	รวมค่าวัสดุ	รวมค่าแรง		
1.21.1	งานพื้น								
	- พื้น Post Tension	1,836.49	ตร.ม.	380.00	-	697,866.20	-	697,866.20	
	งานคอนกรีตโครงสร้าง								
	- คอนกรีตโครงสร้าง (fc' cylinder =320 ksc.)	32.30	ลบ.ม.	2,529.00	485.00	81,686.70	15,665.50	97,352.20	
	- คอนกรีตโครงสร้าง (fc' cylinder =320 ksc.) PTS	553.85	ลบ.ม.	2,529.00	485.00	1,400,686.65	268,617.25	1,669,303.90	
	เหล็กเสริมสำหรับงานพื้น								
	- เหล็กเสริม RB 9 mm SR24	1,684.70	กก.	26.80	4.10	45,149.96	6,907.27	52,057.23	
	- เหล็กเสริม DB 12 mm SD40	27,052.10	กก.	26.50	3.30	716,880.65	89,271.93	806,152.58	
	- เหล็กเสริม DB 16 mm SD40	4,238.95	กก.	26.36	3.30	111,738.72	13,988.54	125,727.26	
	- เหล็กเสริม DB 20 mm SD40	4,863.70	กก.	26.16	2.90	127,234.39	14,104.73	141,339.12	
	- ลวดผูกเหล็ก (คิด 30 กก.ต่อน้ำหนักเหล็ก 1,000 กก.)	1,135.18	กก.	33.00	-	37,460.94	-	37,460.94	
	ไม้แบบสำหรับงานพื้น								
	- ค่าแรงแบบหล่อคอนกรีต(คิด100%)	2,271.00	ตร.ม.	-	121.00	-	274,791.00	274,791.00	
	- ไม้แบบหล่อคอนกรีต (คิด 50%) (อาคาร 4 ชั้นขึ้นไป)	1,135.50	ลบ.ฟ.	400.00	-	454,200.00	-	454,200.00	
	- ไม้คร่าวยึดไม้แบบ (คิด 30% ของปริมาณไม้แบบที่ปรับลดแล้ว)	340.65	ลบ.ฟ.	400.00	-	136,260.00	-	136,260.00	
	- งานไม้ค้ำยันไม้แบบ	716.00	คืบ	50.00	-	35,800.00	-	35,800.00	
	- ตะปู (คิด25% ของไม้แบบทั้งหมด)	567.75	กก.	36.00	-	20,439.00	-	20,439.00	
1.21.2	งานเสา								
	งานคอนกรีตโครงสร้าง								

.....ประธานกรรมการ (นายเอกรินทร์ ทิมมณี)
กรรมการ (นายวรพจน์ นิมสุวรรณ)
กรรมการ (นางสาวศิลัมพา สุบุญสันธิ์)
กรรมการ (นางสาวโสภิตตา ดากระบุตร)

แบบ ปร.4

แบบแสดงรายการ ปริมาณงาน และราคา

ชื่อโครงการ/งานก่อสร้าง โครงการก่อสร้างอาคารผู้ป่วยในเฉลิมพระเกียรติ คณะแพทยศาสตร์วชิรพยาบาล มหาวิทยาลัยนวมินทราธิราช

เจ้าของโครงการ มหาวิทยาลัยนวมินทราธิราช

สถานที่ก่อสร้าง คณะแพทยศาสตร์วชิรพยาบาล มหาวิทยาลัยนวมินทราธิราช

แบบเลขที่

แบบ ปร.4 และ ปร.5 ที่แนบ มีจำนวน 1 ชุด

คำนวณราคากลาง เมื่อวันที่ เดือน พฤศจิกายน พ.ศ. 2566

หน่วย : บาท

ลำดับที่	รายการ	จำนวน	หน่วย	ราคาต่อหน่วย		รวมเป็นเงิน(บาท)		รวมทั้งหมด	หมายเหตุ
				วัสดุ	ค่าแรง	รวมค่าวัสดุ	รวมค่าแรง		
	- คอนกรีตโครงสร้าง (fc' cylinder =400 ksc.)	87.40	ลบ.ม.	2,960.00	485.00	258,704.00	42,389.00	301,093.00	
	เหล็กเสริมสำหรับงานเสา								
	- เหล็กเสริม DB 12 mm SD40	4,325.65	กก.	26.50	3.30	114,629.73	14,274.65	128,904.37	
	- เหล็กเสริม DB 32 mm SD50	3,799.50	กก.	26.50	2.90	100,686.75	11,018.55	111,705.30	
	- เหล็กเสริม DB 28 mm SD50	7,602.40	กก.	26.50	2.90	201,463.60	22,046.96	223,510.56	
	- เหล็กเสริม DB 32 mm SD50	3,633.75	กก.	26.50	2.90	96,294.38	10,537.88	106,832.25	
	- ลวดผูกเหล็ก (คิด 30 กก.ต่อน้ำหนักเหล็ก 1,000 กก.)	580.83	กก.	33.00	-	19,167.39	-	19,167.39	
	ไม้แบบสำหรับงานเสา								
	- ค่าแรงแบบหล่อคอนกรีต(คิด100%)	381.00	ตร.ม.	-	121.00	-	46,101.00	46,101.00	
	- ไม้แบบหล่อคอนกรีต (คิด 50%) (อาคาร 4 ชั้นขึ้นไป)	190.50	ลบ.ฟ.	400.00	-	76,200.00	-	76,200.00	
	- ไม้คร่าวยึดไม้แบบ (คิด 30% ของปริมาณไม้แบบที่ปรับลดแล้ว)	57.15	ลบ.ฟ.	400.00	-	22,860.00	-	22,860.00	
	- งานไม้ค้ำยัน ไม้แบบ	-	ต้น	50.00	-	-	-	-	
	- ตะปู (คิด25% ของไม้แบบทั้งหมด)	95.25	กก.	36.00	-	3,429.00	-	3,429.00	
1.21.3	งานคาน								
	งานคอนกรีตโครงสร้าง								
	- คอนกรีตโครงสร้าง (fc' cylinder =320 ksc.)	50.35	ลบ.ม.	2,529.00	485.00	127,335.15	24,419.75	151,754.90	
	เหล็กเสริมสำหรับงานคาน								
	- เหล็กเสริม RB 9 mm SR24	479.40	กก.	26.80	4.10	12,847.92	1,965.54	14,813.46	
	- เหล็กเสริม DB 12 mm SD40	4,559.40	กก.	26.50	3.30	120,824.10	15,046.02	135,870.12	


ประธานกรรมการ
 (นายเอกรินทร์ ทิมมณี)


กรรมการ
 (นายวรพจน์ นิมสุวรรณ)


กรรมการ
 (นางสาวศีลัมพา สุขบุญสันธิ์)


กรรมการ
 (นางสาวโศภิตา ดากระบุตร)

แบบ ปร.4

แบบแสดงรายการ ปริมาณงาน และราคา

ชื่อโครงการ/งานก่อสร้าง โครงการก่อสร้างอาคารผู้ป่วยในเฉลิมพระเกียรติ คณะแพทยศาสตร์วชิรพยาบาล มหาวิทยาลัยนวมินทราธิราช

เจ้าของโครงการ มหาวิทยาลัยนวมินทราธิราช

สถานที่ก่อสร้าง คณะแพทยศาสตร์วชิรพยาบาล มหาวิทยาลัยนวมินทราธิราช

แบบเลขที่


แบบ ปร.4 และ ปร.5 ที่แนบ มีจำนวน 1 ชุด

คำนวณราคากลาง เมื่อวันที่ เดือน พฤศจิกายน พ.ศ. 2566

หน่วย : บาท

ลำดับที่	รายการ	จำนวน	หน่วย	ราคาต่อหน่วย		รวมเป็นเงิน(บาท)		รวมทั้งหมด	หมายเหตุ
				วัสดุ	ค่าแรง	รวมค่าวัสดุ	รวมค่าแรง		
	- เหล็กเสริม DB 20 mm SD40	671.50	กก.	26.16	2.90	17,566.44	1,947.35	19,513.79	
	- เหล็กเสริม DB 25 mm SD40	3,111.85	กก.	23.60	2.90	73,439.66	9,024.37	82,464.03	
	- เหล็กเสริม DB 28 mm SD50	3,287.80	กก.	26.50	2.90	87,126.70	9,534.62	96,661.32	
	- เหล็กเสริม DB 32 mm SD50	9,659.40	กก.	26.50	2.90	255,974.10	28,012.26	283,986.36	
	- ลวดผูกเหล็ก (คิด 30 กก.ต่อน้ำหนักเหล็ก 1,000 กก.)	653.08	กก.	33.00	-	21,551.64	-	21,551.64	
	ไม้แบบสำหรับงานคาน								
	- ค่าแรงแบบหล่อคอนกรีต(คิด100%)	383.00	ตร.ม.	-	121.00	-	46,343.00	46,343.00	
	- ไม้แบบหล่อคอนกรีต (คิด 50%) (อาคาร 4 ชั้นขึ้นไป)	191.50	ลบ.ฟ.	400.00	-	76,600.00	-	76,600.00	
	- ไม้คร่าวซัดไม้แบบ (คิด 30% ของปริมาณไม้แบบที่ปรับลดแล้ว)	57.45	ลบ.ฟ.	400.00	-	22,980.00	-	22,980.00	
	- งานไม้ค้ำยันไม้แบบ	121.00	ตัน	50.00	-	6,050.00	-	6,050.00	
	- ตะปู (คิด25% ของไม้แบบทั้งหมด)	95.75	กก.	36.00	-	3,447.00	-	3,447.00	
1.21.4	งานบันได								
	งานคอนกรีตโครงสร้าง								
	- คอนกรีต โครงสร้าง (fc' cylinder =320 ksc.)	10.45	ลบ.ม.	2,529.00	485.00	26,428.05	5,068.25	31,496.30	
	เหล็กเสริมสำหรับงานบันได								
	- เหล็กเสริม RB 6 mm SR24	53.55	กก.	27.66	4.10	1,481.19	219.56	1,700.75	
	- เหล็กเสริม RB 9 mm SR24	255.85	กก.	26.80	4.10	6,856.78	1,048.99	7,905.77	
	- เหล็กเสริม DB 12 mm SD40	620.50	กก.	26.50	3.30	16,443.25	2,047.65	18,490.90	
	- เหล็กเสริม DB 16 mm SD40	959.65	กก.	26.36	3.30	25,296.37	3,166.85	28,463.22	


ประธานกรรมการ
 (นายเอกรินทร์ ทิมมณี)


กรรมการ
 (นายวรพจน์ นิมสุวรรณ)


กรรมการ
 (นางสาวศิริลลพ สุนทรธ)


กรรมการ
 (นางสาวเศมิตตา ดากระบุตร)

แบบ ปร.4

แบบแสดงรายการ ปริมาณงาน และราคา

ชื่อโครงการ/งานก่อสร้าง โครงการก่อสร้างอาคารผู้ป่วยในเฉลิมพระเกียรติ คณะแพทยศาสตร์วชิรพยาบาล มหาวิทยาลัยนวมินทราธิราช

เจ้าของโครงการ มหาวิทยาลัยนวมินทราธิราช

สถานที่ก่อสร้าง คณะแพทยศาสตร์วชิรพยาบาล มหาวิทยาลัยนวมินทราธิราช


แบบเลขที่


แบบ ปร.4 และ ปร.5 ที่แนบ มีจำนวน 1 ชุด

คำนวณราคากลาง เมื่อวันที่ เดือน พฤศจิกายน พ.ศ. 2566

หน่วย : บาท

ลำดับที่	รายการ	จำนวน	หน่วย	ราคาต่อหน่วย		รวมเป็นเงิน(บาท)		รวมทั้งหมด	หมายเหตุ
				วัสดุ	ค่าแรง	รวมค่าวัสดุ	รวมค่าแรง		
	- เหล็กเสริม DB 20 mm SD40	1,415.25	กก.	26.16	2.90	37,022.94	4,104.23	41,127.17	
	- ลวดผูกเหล็ก (คิด 30 กก.ต่อน้ำหนักเหล็ก 1,000 กก.)	99.14	กก.	33.00	-	3,271.62	-	3,271.62	
	ไม้แบบสำหรับงานบันได								
	- ค่าแรงแบบหล่อคอนกรีต(คิด100%)	74.00	ตร.ม.	-	121.00	-	8,954.00	8,954.00	
	- ไม้แบบหล่อคอนกรีต (คิด 50%) (อาคาร 4 ชั้นขึ้นไป)	37.00	ลบ.ฟ.	400.00	-	14,800.00	-	14,800.00	
	- ไม้คร่าวยึดไม้แบบ (คิด 30% ของปริมาณไม้แบบที่ปรับลดแล้ว)	11.10	ลบ.ฟ.	400.00	-	4,440.00	-	4,440.00	
	- งานไม้ค้ำยันไม้แบบ	24.00	คืบ	50.00	-	1,200.00	-	1,200.00	
	- ตะปู (คิด25% ของไม้แบบทั้งหมด)	18.50	กก.	36.00	-	666.00	-	666.00	
1.21.5	งานผนังลิฟต์								
	งานคอนกรีตโครงสร้าง								
	- คอนกรีตโครงสร้าง (fc' cylinder =400 ksc.)	192.85	ลบ.ม.	2,960.00	485.00	570,836.00	93,532.25	664,368.25	
	เหล็กเสริมสำหรับงานผนังลิฟต์								
	- เหล็กเสริม RB 9 mm SR24	3,953.35	กก.	26.80	4.10	105,949.78	16,208.74	122,158.52	
	- เหล็กเสริม DB 12 mm SD40	11,722.35	กก.	26.50	3.30	310,642.28	38,683.76	349,326.03	
	- เหล็กเสริม DB 16 mm SD50	5,231.75	กก.	25.75	3.30	134,717.56	17,264.78	151,982.34	
	- เหล็กเสริม DB 20 mm SD50	4,612.10	กก.	25.55	2.90	117,839.16	13,375.09	131,214.25	
	- เหล็กเสริม DB 25 mm SD50	9,137.50	กก.	26.50	2.90	242,143.75	26,498.75	268,642.50	
	- เหล็กเสริม DB 28 mm SD50	328.95	กก.	26.50	2.90	8,717.18	953.96	9,671.13	
	- เหล็กเสริม DB 32 mm SD50	2,468.40	กก.	26.50	2.90	65,412.60	7,158.36	72,570.96	


ประธานกรรมการ
 (นายเอกรินทร์ ทิมมณี)


กรรมการ
 (นายวรพจน์ นิมสุวรรณ)


กรรมการ
 (นางสาวศีลัมพา สุขบุญสันธิ์)


กรรมการ
 (นางสาวเศกิตตา ดากระบุตร)

แบบ ปร.4

แบบแสดงรายการ ปริมาณงาน และราคา

ชื่อโครงการ/งานก่อสร้าง โครงการก่อสร้างอาคารผู้ป่วยในเฉลิมพระเกียรติ คณะแพทยศาสตร์วชิรพยาบาล มหาวิทยาลัยนวมินทราธิราช

เจ้าของโครงการ มหาวิทยาลัยนวมินทราธิราช

สถานที่ก่อสร้าง คณะแพทยศาสตร์วชิรพยาบาล มหาวิทยาลัยนวมินทราธิราช


แบบเลขที่


แบบ ปร.4 และ ปร.5 ที่แนบ มีจำนวน 1 ชุด

คำนวณราคากลาง เมื่อวันที่ เดือน พฤศจิกายน พ.ศ. 2566

หน่วย : บาท

ลำดับที่	รายการ	จำนวน	หน่วย	ราคาต่อหน่วย		รวมเป็นเงิน(บาท)		รวมทั้งหมด	หมายเหตุ
				วัสดุ	ค่าแรง	รวมค่าวัสดุ	รวมค่าแรง		
	- ลวดผูกเหล็ก (คิด 30 กก.ต่อน้ำหนักเหล็ก 1,000 กก.)	1,123.63	กก.	33.00	-	37,079.79	-	37,079.79	
	ไม้แบบสำหรับงานผนังลิฟต์								
	- ค่าแรงแบบหล่อคอนกรีต(คิด100%)	1,124.00	ตร.ม.	-	121.00	-	136,004.00	136,004.00	
	- ไม้แบบหล่อคอนกรีต (คิด 50%) (อาคาร 4 ชั้นขึ้นไป)	562.00	ลบ.ฟ.	400.00	-	224,800.00	-	224,800.00	
	- ไม้คร่าวซิดไม้แบบ (คิด 30% ของปริมาณไม้แบบที่ปรับลดแล้ว)	168.60	ลบ.ฟ.	400.00	-	67,440.00	-	67,440.00	
	- งานไม้ค้ำยันไม้แบบ	-	ต้น	50.00	-	-	-	-	
	- ตะปู (คิด25% ของไม้แบบทั้งหมด)	281.00	กก.	36.00	-	10,116.00	-	10,116.00	
1.21.6	งานผนัง คสล.								
	งานคอนกรีตโครงสร้าง								
	- คอนกรีตโครงสร้าง (fc' cylinder =280 ksc.) + กันซึม	3.80	ลบ.ม.	2,700.00	485.00	10,260.00	1,843.00	12,103.00	
	เหล็กเสริมสำหรับงานผนัง คสล.								
	- เหล็กเสริม RB 9 mm SR24	615.40	กก.	26.80	4.10	16,492.72	2,523.14	19,015.86	
	- เหล็กเสริม DB 12 mm SD40	188.70	กก.	26.50	3.30	5,000.55	622.71	5,623.26	
	- ลวดผูกเหล็ก (คิด 30 กก.ต่อน้ำหนักเหล็ก 1,000 กก.)	24.12	กก.	33.00	-	795.96	-	795.96	
	ไม้แบบสำหรับงานผนัง คสล.								
	- ค่าแรงแบบหล่อคอนกรีต(คิด100%)	67.00	ตร.ม.	-	121.00	-	8,107.00	8,107.00	
	- ไม้แบบหล่อคอนกรีต (คิด 50%) (อาคาร 4 ชั้นขึ้นไป)	33.50	ลบ.ฟ.	400.00	-	13,400.00	-	13,400.00	
	- ไม้คร่าวซิดไม้แบบ (คิด 30% ของปริมาณไม้แบบที่ปรับลดแล้ว)	10.05	ลบ.ฟ.	400.00	-	4,020.00	-	4,020.00	
	- งานไม้ค้ำยันไม้แบบ	-	ต้น	50.00	-	-	-	-	


ประธานกรรมการ
 (นายเอกรินทร์ ทิมมณี)


กรรมการ
 (นายวรพจน์ นิมสุวรรณ)


กรรมการ
 (นางสาวศิริมา สุบุญสันธิ์)


กรรมการ
 (นางสาวโสภิตตา ดากระบุตร)

แบบ ปร.4

แบบแสดงรายการ ปริมาณงาน และราคา

ชื่อโครงการ/งานก่อสร้าง โครงการก่อสร้างอาคารผู้ป่วยในเฉลิมพระเกียรติ คณะแพทยศาสตร์วชิรพยาบาล มหาวิทยาลัยนวมินทราชิราช

เจ้าของโครงการ มหาวิทยาลัยนวมินทราชิราช

สถานที่ก่อสร้าง คณะแพทยศาสตร์วชิรพยาบาล มหาวิทยาลัยนวมินทราชิราช

แบบเลขที่


แบบ ปร.4 และ ปร.5 ที่แนบ มีจำนวน 1 ชุด

คำนวณราคากลาง เมื่อวันที่ เดือน พฤศจิกายน พ.ศ. 2566

หน่วย : บาท

ลำดับที่	รายการ	จำนวน	หน่วย	ราคาต่อหน่วย		รวมเป็นเงิน(บาท)		รวมทั้งหมด	หมายเหตุ
				วัสดุ	ค่าแรง	รวมค่าวัสดุ	รวมค่าแรง		
	- ตะปู (คิด25% ของไม้แบบทั้งหมด)	16.75	กก.	36.00	-	603.00	-	603.00	
	รวมราคา งานโครงสร้างชั้น 15					7,668,753.29	1,353,392.18	9,022,145.47	
1.22	งานโครงสร้างชั้น 16								
1.22.1	งานพื้น								
	- พื้น Post Tension	1,836.49	ตร.ม.	380.00	-	697,866.20	-	697,866.20	
	งานคอนกรีตโครงสร้าง								
	- คอนกรีตโครงสร้าง (fc' cylinder =320 ksc.)	32.30	ลบ.ม.	2,529.00	485.00	81,686.70	15,665.50	97,352.20	
	- คอนกรีตโครงสร้าง (fc' cylinder =320 ksc.) PTS	553.85	ลบ.ม.	2,529.00	485.00	1,400,686.65	268,617.25	1,669,303.90	
	เหล็กเสริมสำหรับงานพื้น								
	- เหล็กเสริม RB 9 mm SR24	1,684.70	กก.	26.80	4.10	45,149.96	6,907.27	52,057.23	
	- เหล็กเสริม DB 12 mm SD40	27,240.80	กก.	26.50	3.30	721,881.20	89,894.64	811,775.84	
	- เหล็กเสริม DB 16 mm SD40	4,238.95	กก.	26.36	3.30	111,738.72	13,988.54	125,727.26	
	- เหล็กเสริม DB 20 mm SD40	4,863.70	กก.	26.16	2.90	127,234.39	14,104.73	141,339.12	
	- ลวดผูกเหล็ก (คิด 30 กก.ต่อน้ำหนักเหล็ก 1,000 กก.)	1,140.84	กก.	33.00	-	37,647.72	-	37,647.72	
	ไม้แบบสำหรับงานพื้น								
	- ค่าแรงแบบหล่อคอนกรีต(คิด100%)	2,281.00	ตร.ม.	-	121.00	-	276,001.00	276,001.00	
	- ไม้แบบหล่อคอนกรีต (คิด 50%) (อาคาร 4 ชั้นขึ้นไป)	1,140.50	ลบ.ฟ.	400.00	-	456,200.00	-	456,200.00	
	- ไม้คร่าวยึดไม้แบบ (คิด 30% ของปริมาณไม้แบบที่ปรับลดแล้ว)	342.15	ลบ.ฟ.	400.00	-	136,860.00	-	136,860.00	


ประธานกรรมการ
 (นายเอกรินทร์ ทิมมณี)


กรรมการ
 (นายวรพจน์ นิมสุวรรณ)


กรรมการ
 (นางสาวศีลัมพา สุนธุ์)


กรรมการ
 (นางสาวเสิตตา ดากระบุตร)

แบบ ปร.4

แบบแสดงรายการ ปริมาณงาน และราคา

ชื่อโครงการ/งานก่อสร้าง โครงการก่อสร้างอาคารผู้ป่วยในเฉลิมพระเกียรติ คณะแพทยศาสตร์วชิรพยาบาล มหาวิทยาลัยนวมินทราธิราช
 เจ้าของโครงการ มหาวิทยาลัยนวมินทราธิราช
 สถานที่ก่อสร้าง คณะแพทยศาสตร์วชิรพยาบาล มหาวิทยาลัยนวมินทราธิราช
 แบบเลขที่
 แบบ ปร.4 และ ปร.5 ที่แนบ มีจำนวน 1 ชุด
 คำนวณราคากลาง เมื่อวันที่ เดือน พฤศจิกายน พ.ศ. 2566

หน่วย : บาท

ลำดับที่	รายการ	จำนวน	หน่วย	ราคาต่อหน่วย		รวมเป็นเงิน(บาท)		รวมทั้งหมด	หมายเหตุ
				วัสดุ	ค่าแรง	รวมค่าวัสดุ	รวมค่าแรง		
	- งานไม้ค้ำยันไม้แบบ	719.00	ต้น	50.00	-	35,950.00	-	35,950.00	
	- ตะปู (คิด25% ของไม้แบบทั้งหมด)	570.25	กก.	36.00	-	20,529.00	-	20,529.00	
1.22.2	งานเสา								
	งานคอนกรีตโครงสร้าง								
	- คอนกรีตโครงสร้าง (fc' cylinder =400 ksc.)	87.40	ลบ.ม.	2,960.00	485.00	258,704.00	42,389.00	301,093.00	
	เหล็กเสริมสำหรับงานเสา								
	- เหล็กเสริม DB 12 mm SD40	4,325.65	กก.	26.50	3.30	114,629.73	14,274.65	128,904.37	
	- เหล็กเสริม DB 25 mm SD50	3,799.50	กก.	26.50	2.90	100,686.75	11,018.55	111,705.30	
	- เหล็กเสริม DB 28 mm SD50	7,602.40	กก.	26.50	2.90	201,463.60	22,046.96	223,510.56	
	- เหล็กเสริม DB 32 mm SD50	3,633.75	กก.	26.50	2.90	96,294.38	10,537.88	106,832.25	
	- ลวดผูกเหล็ก (คิด 30 กก.ต่อน้ำหนักเหล็ก 1,000 กก.)	580.83	กก.	33.00	-	19,167.39	-	19,167.39	
	ไม้แบบสำหรับงานเสา								
	- ค่าแรงแบบหล่อคอนกรีต(คิด100%)	381.00	ตร.ม.	-	121.00	-	46,101.00	46,101.00	
	- ไม้แบบหล่อคอนกรีต (คิด 50%) (อาคาร 4 ชั้นขึ้นไป)	190.50	ลบ.ฟ.	400.00	-	76,200.00	-	76,200.00	
	- ไม้คร่าวยึดไม้แบบ (คิด 30% ของปริมาณไม้แบบที่ปรับลดแล้ว)	57.15	ลบ.ฟ.	400.00	-	22,860.00	-	22,860.00	
	- งานไม้ค้ำยันไม้แบบ	-	ต้น	50.00	-	-	-	-	
	- ตะปู (คิด25% ของไม้แบบทั้งหมด)	95.25	กก.	36.00	-	3,429.00	-	3,429.00	
1.22.3	งานคาน								
	งานคอนกรีตโครงสร้าง								

.....ประธานกรรมการ (นายเอกรินทร์ ทิมมณี)
กรรมการ (นายวรพจน์ นิมสุวรรณ)
กรรมการ (นางสาวศิลัมพา สุบุญสันธิ์)
กรรมการ (นางสาวโศภิตตา ดากระบุตร)

แบบ ปร.4

แบบแสดงรายการ ปริมาณงาน และราคา

ชื่อโครงการ/งานก่อสร้าง โครงการก่อสร้างอาคารผู้ป่วยในเฉลิมพระเกียรติ คณะแพทยศาสตร์วชิรพยาบาล มหาวิทยาลัยนวมินทราธิราช

เจ้าของโครงการ มหาวิทยาลัยนวมินทราธิราช

สถานที่ก่อสร้าง คณะแพทยศาสตร์วชิรพยาบาล มหาวิทยาลัยนวมินทราธิราช

แบบเลขที่


แบบ ปร.4 และ ปร.5 ที่แนบ มีจำนวน 1 ชุด

คำนวณราคากลาง เมื่อวันที่ เดือน พฤศจิกายน พ.ศ. 2566

หน่วย : บาท

ลำดับที่	รายการ	จำนวน	หน่วย	ราคาต่อหน่วย		รวมเป็นเงิน(บาท)		รวมทั้งหมด	หมายเหตุ
				วัสดุ	ค่าแรง	รวมค่าวัสดุ	รวมค่าแรง		
	- คอนกรีตโครงสร้าง (fc' cylinder =320 ksc.)	50.35	ลบ.ม.	2,529.00	485.00	127,335.15	24,419.75	151,754.90	
	เหล็กเสริมสำหรับงานคาน								
	- เหล็กเสริม RB 9 mm SR24	496.40	กก.	26.80	4.10	13,303.52	2,035.24	15,338.76	
	- เหล็กเสริม DB 12 mm SD40	4,499.05	กก.	26.50	3.30	119,224.83	14,846.87	134,071.69	
	- เหล็กเสริม DB 20 mm SD40	671.50	กก.	26.16	2.90	17,566.44	1,947.35	19,513.79	
	- เหล็กเสริม DB 25 mm SD40	3,406.80	กก.	23.60	2.90	80,400.48	9,879.72	90,280.20	
	- เหล็กเสริม DB 28 mm SD50	2,918.05	กก.	26.50	2.90	77,328.33	8,462.35	85,790.67	
	- เหล็กเสริม DB 32 mm SD50	9,928.00	กก.	26.50	2.90	263,092.00	28,791.20	291,883.20	
	- ลวดผูกเหล็ก (คิด 30 กก.ต่อน้ำหนักเหล็ก 1,000 กก.)	657.59	กก.	33.00	-	21,700.47	-	21,700.47	
	ไม้แบบสำหรับงานคาน								
	- ค่าแรงแบบหล่อคอนกรีต(คิด100%)	386.00	ตร.ม.	-	121.00	-	46,706.00	46,706.00	
	- ไม้แบบหล่อคอนกรีต (คิด 50%) (อาคาร 4 ชั้นขึ้นไป)	193.00	ลบ.ฟ.	400.00	-	77,200.00	-	77,200.00	
	- ไม้คร่าวยึดไม้แบบ (คิด 30% ของปริมาณไม้แบบที่ปรับลดแล้ว)	57.90	ลบ.ฟ.	400.00	-	23,160.00	-	23,160.00	
	- งานไม้ค้ำยันไม้แบบ	122.00	ตัน	50.00	-	6,100.00	-	6,100.00	
	- ตะปู (คิด25% ของไม้แบบทั้งหมด)	96.50	กก.	36.00	-	3,474.00	-	3,474.00	
1.22.4	งานบันได								
	งานคอนกรีตโครงสร้าง								
	- คอนกรีตโครงสร้าง (fc' cylinder =320 ksc.)	11.40	ลบ.ม.	2,529.00	485.00	28,830.60	5,529.00	34,359.60	
	เหล็กเสริมสำหรับงานบันได								


 ประธานกรรมการ
 (นายเอกรินทร์ ทิมมณี)


 กรรมการ
 (นายวรพจน์ นิมสุวรรณ)


 กรรมการ
 (นางสาวศิริมา สุบุญสันธิ์)


 กรรมการ
 (นางสาวโศภิตตา ดากระบุตร)

แบบ ปร.4

แบบแสดงรายการ ปริมาณงาน และราคา

ชื่อโครงการ/งานก่อสร้าง โครงการก่อสร้างอาคารผู้ป่วยในเฉลิมพระเกียรติ คณะแพทยศาสตร์วชิรพยาบาล มหาวิทยาลัยนวมินทราชิราช
 เจ้าของโครงการ มหาวิทยาลัยนวมินทราชิราช
 สถานที่ก่อสร้าง คณะแพทยศาสตร์วชิรพยาบาล มหาวิทยาลัยนวมินทราชิราช
 แบบเลขที่
 แบบ ปร.4 และ ปร.5 ที่แนบ มีจำนวน 1 ชุด
 คำนวณราคากลาง เมื่อวันที่ เดือน พฤศจิกายน พ.ศ. 2566

หน่วย : บาท

ลำดับที่	รายการ	จำนวน	หน่วย	ราคาต่อหน่วย		รวมเป็นเงิน(บาท)		รวมทั้งหมด	หมายเหตุ
				วัสดุ	ค่าแรง	รวมค่าวัสดุ	รวมค่าแรง		
	- เหล็กเสริม RB 6 mm SR24	51.85	กก.	27.66	4.10	1,434.17	212.59	1,646.76	
	- เหล็กเสริม RB 9 mm SR24	372.30	กก.	26.80	4.10	9,977.64	1,526.43	11,504.07	
	- เหล็กเสริม DB 12 mm SD40	444.55	กก.	26.50	3.30	11,780.58	1,467.02	13,247.59	
	- เหล็กเสริม DB 16 mm SD40	1,181.50	กก.	26.36	3.30	31,144.34	3,898.95	35,043.29	
	- เหล็กเสริม DB 20 mm SD40	1,282.65	กก.	26.16	2.90	33,554.12	3,719.69	37,273.81	
	- ลวดผูกเหล็ก (คีด 30 กก.ต่อน้ำหนักเหล็ก 1,000 กก.)	99.98	กก.	33.00	-	3,299.34	-	3,299.34	
	ไม้แบบสำหรับงานบันได								
	- ค่าแรงแบบหล่อคอนกรีต(คีด100%)	77.00	ตร.ม.	-	121.00	-	9,317.00	9,317.00	
	- ไม้แบบหล่อคอนกรีต (คีด 50%) (อาคาร 4 ชั้นขึ้นไป)	38.50	ลบ.ฟ.	400.00	-	15,400.00	-	15,400.00	
	- ไม้คร่าวยึดไม้แบบ (คีด 30% ของปริมาณไม้แบบที่ปรับลดแล้ว)	11.55	ลบ.ฟ.	400.00	-	4,620.00	-	4,620.00	


ประธานกรรมการ
 (นายเอกรินทร์ ทิมมณี)


กรรมการ
 (นายวรพจน์ นิมสุวรรณ)


กรรมการ
 (นางสาวศีลัมพา สุบุญสันธิ์)


กรรมการ
 (นางสาวโสภิตตา ดากระบุตร)

แบบ ปร.4

แบบแสดงรายการ ปริมาณงาน และราคา

ชื่อโครงการ/งานก่อสร้าง โครงการก่อสร้างอาคารผู้ป่วยในเฉลิมพระเกียรติ คณะแพทยศาสตร์วชิรพยาบาล มหาวิทยาลัยนวมินทราชิราช
 เจ้าของโครงการ มหาวิทยาลัยนวมินทราชิราช
 สถานที่ก่อสร้าง คณะแพทยศาสตร์วชิรพยาบาล มหาวิทยาลัยนวมินทราชิราช
 แบบเลขที่
 แบบ ปร.4 และ ปร.5 ที่แนบ มีจำนวน 1 ชุด
 จำนวนราคากลาง เมื่อวันที่ เดือน พฤศจิกายน พ.ศ. 2566

หน่วย : บาท

ลำดับที่	รายการ	จำนวน	หน่วย	ราคาต่อหน่วย		รวมเป็นเงิน(บาท)		รวมทั้งหมด	หมายเหตุ
				วัสดุ	ค่าแรง	รวมค่าวัสดุ	รวมค่าแรง		
	- งานไม้ค้ำยันไม้แบบ	25.00	ต้น	50.00	-	1,250.00	-	1,250.00	
	- ตะปู (คิด25% ของไม้แบบทั้งหมด)	19.25	กก.	36.00	-	693.00	-	693.00	
1.22.5	งานผนังลิฟต์								
	งานคอนกรีตโครงสร้าง								
	- คอนกรีตโครงสร้าง (fc' cylinder =400 ksc.)	190.00	ลบ.ม.	2,960.00	485.00	562,400.00	92,150.00	654,550.00	
	เหล็กเสริมสำหรับงานผนังลิฟต์								
	- เหล็กเสริม RB 9 mm SR24	2,927.40	กก.	26.80	4.10	78,454.32	12,002.34	90,456.66	
	- เหล็กเสริม DB 12 mm SD40	13,337.35	กก.	26.50	3.30	353,439.78	44,013.26	397,453.03	
	- เหล็กเสริม DB 16 mm SD50	3,756.15	กก.	25.75	3.30	96,720.86	12,395.30	109,116.16	
	- เหล็กเสริม DB 20 mm SD50	4,234.70	กก.	25.55	2.90	108,196.59	12,280.63	120,477.22	
	- เหล็กเสริม DB 25 mm SD50	7,074.55	กก.	26.50	2.90	187,475.58	20,516.20	207,991.77	
	- เหล็กเสริม DB 28 mm SD50	328.95	กก.	26.50	2.90	8,717.18	953.96	9,671.13	
	- เหล็กเสริม DB 32 mm SD50	1,609.90	กก.	26.50	2.90	42,662.35	4,668.71	47,331.06	
	- ลวดผูกเหล็ก (คิด 30 กก.ต่อน้ำหนักเหล็ก 1,000 กก.)	998.07	กก.	33.00	-	32,936.31	-	32,936.31	
	ไม้แบบสำหรับงานผนังลิฟต์								
	- ค่าแรงแบบหล่อคอนกรีต(คิด100%)	1,114.00	ตร.ม.	-	121.00	-	134,794.00	134,794.00	
	- ไม้แบบหล่อคอนกรีต (คิด 50%) (อาคาร 4 ชั้นขึ้นไป)	557.00	ลบ.ฟ.	400.00	-	222,800.00	-	222,800.00	
	- ไม้คร่าวซิดไม้แบบ (คิด 30% ของปริมาณไม้แบบที่ปรับลดแล้ว)	167.10	ลบ.ฟ.	400.00	-	66,840.00	-	66,840.00	
	- งานไม้ค้ำยันไม้แบบ	-	ต้น	50.00	-	-	-	-	

.....ประธานกรรมการ (นายเอกรินทร์ ทิมมณี)
กรรมการ (นายวรพจน์ นิมสุวรรณ)
กรรมการ (นางสาวศิริมา สุบุญสันธิ์)
กรรมการ (นางสาวโศภิตา ดากระบุตร)

แบบ ปร.4

แบบแสดงรายการ ปริมาณงาน และราคา

ชื่อโครงการ/งานก่อสร้าง โครงการก่อสร้างอาคารผู้ป่วยในเฉลิมพระเกียรติ คณะแพทยศาสตร์วชิรพยาบาล มหาวิทยาลัยนวมินทราชิราช

เจ้าของโครงการ มหาวิทยาลัยนวมินทราชิราช

สถานที่ก่อสร้าง คณะแพทยศาสตร์วชิรพยาบาล มหาวิทยาลัยนวมินทราชิราช

แบบเลขที่

แบบ ปร.4 และ ปร.5 ที่แนบ มีจำนวน 1 ชุด

คำนวณราคากลาง เมื่อวันที่ เดือน พฤศจิกายน พ.ศ. 2566

หน่วย : บาท

ลำดับที่	รายการ	จำนวน	หน่วย	ราคาต่อหน่วย		รวมเป็นเงิน(บาท)		รวมทั้งหมด	หมายเหตุ
				วัสดุ	ค่าแรง	รวมค่าวัสดุ	รวมค่าแรง		
	- ตะปู (คิด25% ของไม้แบบทั้งหมด)	278.50	กก.	36.00	-	10,026.00	-	10,026.00	
1.22.6	งานผนัง คสล.								
	งานคอนกรีตโครงสร้าง								
	- คอนกรีตโครงสร้าง (fc' cylinder =280 ksc.) + กันซึม	3.80	ลบ.ม.	2,700.00	485.00	10,260.00	1,843.00	12,103.00	
	เหล็กเสริมสำหรับงานผนัง คสล.								
	- เหล็กเสริม RB 9 mm SR24	615.40	กก.	26.80	4.10	16,492.72	2,523.14	19,015.86	
	- เหล็กเสริม DB 12 mm SD40	188.70	กก.	26.50	3.30	5,000.55	622.71	5,623.26	
	- ลวดผูกเหล็ก (คิด 30 กก.ต่อน้ำหนักเหล็ก 1,000 กก.)	24.12	กก.	33.00	-	795.96	-	795.96	
	ไม้แบบสำหรับงานผนัง คสล.								
	- ค่าแรงแบบหล่อคอนกรีต(คิด100%)	67.00	ตร.ม.	-	121.00	-	8,107.00	8,107.00	
	- ไม้แบบหล่อคอนกรีต (คิด 50%) (อาคาร 4 ชั้นขึ้นไป)	33.50	ลบ.ฟ.	400.00	-	13,400.00	-	13,400.00	
	- ไม้คร่าวยึดไม้แบบ (คิด 30% ของปริมาณไม้แบบที่ปรับลดแล้ว)	10.05	ลบ.ฟ.	400.00	-	4,020.00	-	4,020.00	
	- งานไม้ค้ำยันไม้แบบ	-	คัน	50.00	-	-	-	-	
	- ตะปู (คิด25% ของไม้แบบทั้งหมด)	16.75	กก.	36.00	-	603.00	-	603.00	
	รวมราคา งานโครงสร้างชั้น 16					7,559,975.57	1,341,176.32	8,901,151.89	
1.23	งานโครงสร้างชั้น 17								
1.23.1	งานพื้น								
	- พื้น Post Tension	1,919.92	ตร.ม.	380.00	-	729,569.60	-	729,569.60	

.....ประธานกรรมการ
(นายเอกรินทร์ ทิมมณี)

.....กรรมการ
(นายวรพจน์ นิมสุวรรณ)

.....กรรมการ
(นางสาวศิลัมพา สุบุญสันธิ์)

.....กรรมการ
(นางสาวโศภิตตา ดากระบุตร)

แบบ ปร.4

แบบแสดงรายการ ปริมาณงาน และราคา

ชื่อโครงการ/งานก่อสร้าง โครงการก่อสร้างอาคารผู้ป่วยในเฉลิมพระเกียรติ คณะแพทยศาสตร์วชิรพยาบาล มหาวิทยาลัยนวมินทราธิราช

เจ้าของโครงการ มหาวิทยาลัยนวมินทราธิราช

สถานที่ก่อสร้าง คณะแพทยศาสตร์วชิรพยาบาล มหาวิทยาลัยนวมินทราธิราช

แบบเลขที่

แบบ ปร.4 และ ปร.5 ที่แนบ มีจำนวน 1 ชุด

คำนวณราคากลาง เมื่อวันที่ เดือน พฤศจิกายน พ.ศ. 2566

หน่วย : บาท

ลำดับที่	รายการ	จำนวน	หน่วย	ราคาต่อหน่วย		รวมเป็นเงิน(บาท)		รวมทั้งหมด	หมายเหตุ
				วัสดุ	ค่าแรง	รวมค่าวัสดุ	รวมค่าแรง		
	งานคอนกรีตโครงสร้าง								
	- คอนกรีตโครงสร้าง (fc' cylinder =320 ksc.)	21.85	ลบ.ม.	2,529.00	485.00	55,258.65	10,597.25	65,855.90	
	- คอนกรีตโครงสร้าง (fc' cylinder =320 ksc.) + กันซึม	27.55	ลบ.ม.	2,529.00	485.00	69,673.95	13,361.75	83,035.70	
	- คอนกรีตโครงสร้าง (fc' cylinder =320 ksc.) PTS	603.25	ลบ.ม.	2,529.00	485.00	1,525,619.25	292,576.25	1,818,195.50	
	เหล็กเสริมสำหรับงานพื้น								
	- เหล็กเสริม RB 9 mm SR24	1,875.10	กก.	26.80	4.10	50,252.68	7,687.91	57,940.59	
	- เหล็กเสริม DB 12 mm SD40	32,691.00	กก.	26.50	3.30	866,311.50	107,880.30	974,191.80	
	- เหล็กเสริม DB 16 mm SD40	4,266.15	กก.	26.36	3.30	112,455.71	14,078.30	126,534.01	
	- เหล็กเสริม DB 20 mm SD40	4,863.70	กก.	26.16	2.90	127,234.39	14,104.73	141,339.12	
	- ลวดผูกเหล็ก (คิด 30 กก.ต่อน้ำหนักเหล็ก 1,000 กก.)	1,310.87	กก.	33.00	-	43,258.71	-	43,258.71	
	ไม้แบบสำหรับงานพื้น								
	- ค่าแรงแบบหล่อคอนกรีต(คิด100%)	2,456.00	ตร.ม.	-	121.00	-	297,176.00	297,176.00	
	- ไม้แบบหล่อคอนกรีต (คิด 50%) (อาคาร 4 ชั้นขึ้นไป)	1,228.00	ลบ.ฟ.	400.00	-	491,200.00	-	491,200.00	
	- ไม้คร่าวซิดไม้แบบ (คิด 30% ของปริมาณไม้แบบที่ปรับลดแล้ว)	368.40	ลบ.ฟ.	400.00	-	147,360.00	-	147,360.00	
	- งานไม้ค้ำยันไม้แบบ	774.00	ตัน	50.00	-	38,700.00	-	38,700.00	
	- ตะปู (คิด25% ของไม้แบบทั้งหมด)	614.00	กก.	36.00	-	22,104.00	-	22,104.00	
1.23.2	งานเสา								
23.2.1	งานคอนกรีตโครงสร้าง								
	- คอนกรีตโครงสร้าง (fc' cylinder =400 ksc.)	76.00	ลบ.ม.	2,960.00	485.00	224,960.00	36,860.00	261,820.00	


.....ประธานกรรมการ
(นายเอกรินทร์ ทิมมณี)


.....กรรมการ
(นายวรพจน์ นิมสุวรรณ)


.....กรรมการ
(นางสาวศิริลัมพา สุบุญสันธิ์)


.....กรรมการ
(นางสาวเสกิตตา ดากระบุตร)

แบบ ปร.4

แบบแสดงรายการ ปริมาณงาน และราคา

ชื่อโครงการ/งานก่อสร้าง โครงการก่อสร้างอาคารผู้ป่วยในเฉลิมพระเกียรติ คณะแพทยศาสตร์วชิรพยาบาล มหาวิทยาลัยนวมินทราธิราช
 เจ้าของโครงการ มหาวิทยาลัยนวมินทราธิราช
 สถานที่ก่อสร้าง คณะแพทยศาสตร์วชิรพยาบาล มหาวิทยาลัยนวมินทราธิราช
 แบบเลขที่
 แบบ ปร.4 และ ปร.5 ที่แนบ มีจำนวน 1 ชุด
 จำนวนราคากลาง เมื่อวันที่ เดือน พฤศจิกายน พ.ศ. 2566

หน่วย : บาท

ลำดับที่	รายการ	จำนวน	หน่วย	ราคาต่อหน่วย		รวมเป็นเงิน(บาท)		รวมทั้งหมด	หมายเหตุ
				วัสดุ	ค่าแรง	รวมค่าวัสดุ	รวมค่าแรง		
	เหล็กเสริมสำหรับงานเสา								
	- เหล็กเสริม DB 12 mm SD40	3,924.45	กก.	26.50	3.30	103,997.93	12,950.69	116,948.61	
	- เหล็กเสริม DB 25 mm SD50	3,799.50	กก.	26.50	2.90	100,686.75	11,018.55	111,705.30	
	- เหล็กเสริม DB 28 mm SD50	7,602.40	กก.	26.50	2.90	201,463.60	22,046.96	223,510.56	
	- เหล็กเสริม DB 32 mm SD50	1,817.30	กก.	26.50	2.90	48,158.45	5,270.17	53,428.62	
	- ลวดผูกเหล็ก (คิด 30 กก.ต่อน้ำหนักเหล็ก 1,000 กก.)	514.30	กก.	33.00	-	16,971.90	-	16,971.90	
	ไม้แบบสำหรับงานเสา								
	- ค่าแรงแบบหล่อคอนกรีต(คิด100%)	347.00	ตร.ม.	-	121.00	-	41,987.00	41,987.00	
	- ไม้แบบหล่อคอนกรีต (คิด 50%) (อาคาร 4 ชั้นขึ้นไป)	173.50	ลบ.ฟ.	400.00	-	69,400.00	-	69,400.00	
	- ไม้คร่าวยึดไม้แบบ (คิด 30% ของปริมาณไม้แบบที่ปรับลดแล้ว)	52.05	ลบ.ฟ.	400.00	-	20,820.00	-	20,820.00	
	- งานไม้ค้ำยันไม้แบบ	-	ตัน	50.00	-	-	-	-	
	- ตะปู (คิด25% ของไม้แบบทั้งหมด)	86.75	กก.	36.00	-	3,123.00	-	3,123.00	
1.23.3	งานคาน								
	งานคอนกรีตโครงสร้าง								
	- คอนกรีต โครงสร้าง (fc' cylinder =320 ksc.)	57.95	ลบ.ม.	2,529.00	485.00	146,555.55	28,105.75	174,661.30	
	เหล็กเสริมสำหรับงานคาน								
	- เหล็กเสริม RB 9 mm SR24	606.90	กก.	26.80	4.10	16,264.92	2,488.29	18,753.21	
	- เหล็กเสริม DB 12 mm SD40	5,306.55	กก.	26.50	3.30	140,623.58	17,511.62	158,135.19	
	- เหล็กเสริม DB 20 mm SD40	608.60	กก.	26.16	2.90	15,920.98	1,764.94	17,685.92	

.....ประธานกรรมการ (นายเอกรินทร์ ทิมมณี)
กรรมการ (นายวรพจน์ นิมสุวรรณ)
กรรมการ (นางสาวศิริมา สุบุญสันธิ์)
กรรมการ (นางสาวโศภิตา ดากระบุตร)

แบบ ปร.4

แบบแสดงรายการ ปริมาณงาน และราคา

ชื่อโครงการ/งานก่อสร้าง โครงการก่อสร้างอาคารผู้ป่วยในเฉลิมพระเกียรติ คณะแพทยศาสตร์วชิรพยาบาล มหาวิทยาลัยนวมินทราธิราช
 เจ้าของโครงการ มหาวิทยาลัยนวมินทราธิราช
 สถานที่ก่อสร้าง คณะแพทยศาสตร์วชิรพยาบาล มหาวิทยาลัยนวมินทราธิราช
 แบบเลขที่
 แบบ ปร.4 และ ปร.5 ที่แนบ มีจำนวน 1 ชุด
 คำนวณราคากลาง เมื่อวันที่ เดือน พฤศจิกายน พ.ศ. 2566

หน่วย : บาท

ลำดับที่	รายการ	จำนวน	หน่วย	ราคาต่อหน่วย		รวมเป็นเงิน(บาท)		รวมทั้งหมด	หมายเหตุ
				วัสดุ	ค่าแรง	รวมค่าวัสดุ	รวมค่าแรง		
	- เหล็กเสริม DB 25 mm SD40	5,535.20	กก.	23.60	2.90	130,630.72	16,052.08	146,682.80	
	- เหล็กเสริม DB 28 mm SD50	3,164.55	กก.	26.50	2.90	83,860.58	9,177.20	93,037.77	
	- เหล็กเสริม DB 32 mm SD50	10,732.10	กก.	26.50	2.90	284,400.65	31,123.09	315,523.74	
	- ลวดผูกเหล็ก (คิด 30 กก.ต่อน้ำหนักเหล็ก 1,000 กก.)	778.61	กก.	33.00	-	25,694.13	-	25,694.13	
	ไม้แบบสำหรับงานคาน								
	- ค่าแรงแบบหล่อคอนกรีต(คิด100%)	436.00	ตร.ม.	-	121.00	-	52,756.00	52,756.00	
	- ไม้แบบหล่อคอนกรีต (คิด 50%) (อาคาร 4 ชั้นขึ้นไป)	218.00	ลบ.ฟ.	400.00	-	87,200.00	-	87,200.00	
	- ไม้คร่าวซิดไม้แบบ (คิด 30% ของปริมาณไม้แบบที่ปรับลดแล้ว)	65.40	ลบ.ฟ.	400.00	-	26,160.00	-	26,160.00	
	- งานไม้ค้ำยัน ไม้แบบ	138.00	ต้น	50.00	-	6,900.00	-	6,900.00	
	- ตะปู (คิด25% ของไม้แบบทั้งหมด)	109.00	กก.	36.00	-	3,924.00	-	3,924.00	
1.23.4	งานบันได								
	งานคอนกรีตโครงสร้าง								
	- คอนกรีตโครงสร้าง (fc' cylinder =320 ksc.)	8.55	ลบ.ม.	2,529.00	485.00	21,622.95	4,146.75	25,769.70	
	เหล็กเสริมสำหรับงานบันได								
	- เหล็กเสริม RB 6 mm SR24	50.15	กก.	27.66	4.10	1,387.15	205.62	1,592.76	
	- เหล็กเสริม RB 9 mm SR24	294.95	กก.	26.80	4.10	7,904.66	1,209.30	9,113.96	
	- เหล็กเสริม DB 12 mm SD40	296.65	กก.	26.50	3.30	7,861.23	978.95	8,840.17	
	- เหล็กเสริม DB 16 mm SD40	776.05	กก.	26.36	3.30	20,456.68	2,560.97	23,017.64	
	- เหล็กเสริม DB 20 mm SD40	754.80	กก.	26.16	2.90	19,745.57	2,188.92	21,934.49	

.....ประธานกรรมการ (นายเอกรินทร์ ทิมมณี)
กรรมการ (นายวรพจน์ นิมสุวรรณ)
กรรมการ (นางสาวศิริลัมพา สุบุญสันธิ์)
กรรมการ (นางสาวโศภิตตา ดากระบุตร)

แบบ ปร.4

แบบแสดงรายการ ปริมาณงาน และราคา

ชื่อโครงการ/งานก่อสร้าง โครงการก่อสร้างอาคารผู้ป่วยในเฉลิมพระเกียรติ คณะแพทยศาสตร์วชิรพยาบาล มหาวิทยาลัยนวมินทราธิราช

เจ้าของโครงการ มหาวิทยาลัยนวมินทราธิราช

สถานที่ก่อสร้าง คณะแพทยศาสตร์วชิรพยาบาล มหาวิทยาลัยนวมินทราธิราช

แบบเลขที่


แบบ ปร.4 และ ปร.5 ที่แนบ มีจำนวน 1 ชุด

คำนวณราคากลาง เมื่อวันที่ เดือน พฤศจิกายน พ.ศ. 2566

หน่วย : บาท

ลำดับที่	รายการ	จำนวน	หน่วย	ราคาต่อหน่วย		รวมเป็นเงิน(บาท)		รวมทั้งหมด	หมายเหตุ
				วัสดุ	ค่าแรง	รวมค่าวัสดุ	รวมค่าแรง		
	- ลวดผูกเหล็ก (คิด 30 กก.ต่อน้ำหนักเหล็ก 1,000 กก.)	65.17	กก.	33.00	-	2,150.61	-	2,150.61	
	ไม้แบบสำหรับงานบันได								
	- ค่าแรงแบบหล่อคอนกรีต(คิด100%)	60.00	ตร.ม.	-	121.00	-	7,260.00	7,260.00	
	- ไม้แบบหล่อคอนกรีต (คิด 50%) (อาคาร 4 ชั้นขึ้นไป)	30.00	ลบ.ฟ.	400.00	-	12,000.00	-	12,000.00	
	- ไม้คร่าวยึดไม้แบบ (คิด 30% ของปริมาณไม้แบบที่ปรับลดแล้ว)	9.00	ลบ.ฟ.	400.00	-	3,600.00	-	3,600.00	
	- งานไม้ค้ำยันไม้แบบ	19.00	ต้น	50.00	-	950.00	-	950.00	
	- ตะปู (คิด25% ของไม้แบบทั้งหมด)	15.00	กก.	36.00	-	540.00	-	540.00	
1.23.5	งานผนังลิฟต์								
	งานคอนกรีตโครงสร้าง								
	- คอนกรีตโครงสร้าง (fc' cylinder =400 ksc.)	142.50	ลบ.ม.	2,960.00	485.00	421,800.00	69,112.50	490,912.50	
	เหล็กเสริมสำหรับงานผนังลิฟต์								
	- เหล็กเสริม RB 9 mm SR24	2,087.60	กก.	26.80	4.10	55,947.68	8,559.16	64,506.84	
	- เหล็กเสริม DB 12 mm SD40	11,820.95	กก.	26.50	3.30	313,255.18	39,009.14	352,264.31	
	- เหล็กเสริม DB 16 mm SD50	1,677.05	กก.	25.75	3.30	43,184.04	5,534.27	48,718.30	
	- เหล็กเสริม DB 20 mm SD50	3,647.35	กก.	25.55	2.90	93,189.79	10,577.32	103,767.11	
	- เหล็กเสริม DB 25 mm SD50	5,077.05	กก.	26.50	2.90	134,541.83	14,723.45	149,265.27	
	- เหล็กเสริม DB 32 mm SD50	1,932.05	กก.	26.50	2.90	51,199.33	5,602.95	56,802.27	
	- ลวดผูกเหล็ก (คิด 30 กก.ต่อน้ำหนักเหล็ก 1,000 กก.)	787.26	กก.	33.00	-	25,979.58	-	25,979.58	
	ไม้แบบสำหรับงานผนังลิฟต์								


ประธานกรรมการ
 (นายเอกรินทร์ ทิมมณี)


กรรมการ
 (นายวรพจน์ นิมสุวรรณ)


กรรมการ
 (นางสาวศิริมา สุบุญสันธิ์)


กรรมการ
 (นางสาวโศภิตตา ดากระบุตร)

แบบ ปร.4

แบบแสดงรายการ ปริมาณงาน และราคา

ชื่อโครงการ/งานก่อสร้าง โครงการก่อสร้างอาคารผู้ป่วยในเฉลิมพระเกียรติ คณะแพทยศาสตร์วชิรพยาบาล มหาวิทยาลัยนวมินทราชิราช
 เจ้าของโครงการ มหาวิทยาลัยนวมินทราชิราช
 สถานที่ก่อสร้าง คณะแพทยศาสตร์วชิรพยาบาล มหาวิทยาลัยนวมินทราชิราช
 แบบเลขที่
 แบบ ปร.4 และ ปร.5 ที่แนบ มีจำนวน 1 ชุด
 คำนวณราคากลาง เมื่อวันที่ เดือน พฤศจิกายน พ.ศ. 2566

หน่วย : บาท

ลำดับที่	รายการ	จำนวน	หน่วย	ราคาต่อหน่วย		รวมเป็นเงิน(บาท)		รวมทั้งหมด	หมายเหตุ
				วัสดุ	ค่าแรง	รวมค่าวัสดุ	รวมค่าแรง		
	- ค่าแรงแบบหล่อคอนกรีต(คิด100%)	837.00	ตร.ม.	-	121.00	-	101,277.00	101,277.00	
	- ไม้แบบหล่อคอนกรีต (คิด 50%) (อาคาร 4 ชั้นขึ้นไป)	418.50	ลบ.ฟ.	400.00	-	167,400.00	-	167,400.00	
	- ไม้คร่าวซัดไม้แบบ (คิด 30% ของปริมาณ ไม้แบบที่ปรับลดแล้ว)	125.55	ลบ.ฟ.	400.00	-	50,220.00	-	50,220.00	
	- งานไม้ค้ำยันไม้แบบ	-	ต้น	50.00	-	-	-	-	
	- ตะปู (คิด25% ของไม้แบบทั้งหมด)	209.25	กก.	36.00	-	7,533.00	-	7,533.00	
1.23.6	งานผนัง คสล.								
	งานคอนกรีตโครงสร้าง								
	- คอนกรีตโครงสร้าง (fc' cylinder =280 ksc.)	8.55	ลบ.ม.	2,700.00	485.00	23,085.00	4,146.75	27,231.75	
	- คอนกรีตโครงสร้าง (fc' cylinder =280 ksc.) + กันซึม	19.00	ลบ.ม.	2,700.00	485.00	51,300.00	9,215.00	60,515.00	
	เหล็กเสริมสำหรับงานผนัง คสล.								
	- เหล็กเสริม RB 9 mm SR24	2,600.15	กก.	26.80	4.10	69,684.02	10,660.62	80,344.64	
	- เหล็กเสริม DB 12 mm SD40	1,320.90	กก.	26.50	3.30	35,003.85	4,358.97	39,362.82	
	- ลวดผูกเหล็ก (คิด 30 กก.ต่อน้ำหนักเหล็ก 1,000 กก.)	117.63	กก.	33.00	-	3,881.79	-	3,881.79	
	ไม้แบบสำหรับงานผนัง คสล.								
	- ค่าแรงแบบหล่อคอนกรีต(คิด100%)	560.00	ตร.ม.	-	121.00	-	67,760.00	67,760.00	
	- ไม้แบบหล่อคอนกรีต (คิด 50%) (อาคาร 4 ชั้นขึ้นไป)	280.00	ลบ.ฟ.	400.00	-	112,000.00	-	112,000.00	
	- ไม้คร่าวซัดไม้แบบ (คิด 30% ของปริมาณ ไม้แบบที่ปรับลดแล้ว)	84.00	ลบ.ฟ.	400.00	-	33,600.00	-	33,600.00	
	- งานไม้ค้ำยันไม้แบบ	-	ต้น	50.00	-	-	-	-	
	- ตะปู (คิด25% ของไม้แบบทั้งหมด)	140.00	กก.	36.00	-	5,040.00	-	5,040.00	

.....ประธานกรรมการ (นายเอกรินทร์ ทิมมณี)
กรรมการ (นายวรพจน์ นิมสุวรรณ)
กรรมการ (นางสาวศิลัมพา สุบุญสันธิ์)
กรรมการ (นางสาวโศภิตตา ดากระบุตร)

แบบ ปร.4

แบบแสดงรายการ ปริมาณงาน และราคา

ชื่อโครงการ/งานก่อสร้าง โครงการก่อสร้างอาคารผู้ป่วยในเฉลิมพระเกียรติ คณะแพทยศาสตร์วชิรพยาบาล มหาวิทยาลัยนวมินทราชิราช

เจ้าของโครงการ มหาวิทยาลัยนวมินทราชิราช

สถานที่ก่อสร้าง คณะแพทยศาสตร์วชิรพยาบาล มหาวิทยาลัยนวมินทราชิราช


แบบเลขที่


แบบ ปร.4 และ ปร.5 ที่แนบ มีจำนวน 1 ชุด

คำนวณราคากลาง เมื่อวันที่ เดือน พฤศจิกายน พ.ศ. 2566

หน่วย : บาท

ลำดับที่	รายการ	จำนวน	หน่วย	ราคาต่อหน่วย		รวมเป็นเงิน(บาท)		รวมทั้งหมด	หมายเหตุ
				วัสดุ	ค่าแรง	รวมค่าวัสดุ	รวมค่าแรง		
	รวมราคา งานโครงสร้างชั้น 17					7,832,779.08	1,415,662.40	9,248,441.48	
1.24	งานโครงสร้างชั้น 18								
1.24.1	งานพื้น								
	- พื้น Post Tension	1,593.41	ตร.ม.	380.00	-	605,495.80	-	605,495.80	
	งานคอนกรีตโครงสร้าง								
	- คอนกรีต โครงสร้าง (fc' cylinder =320 ksc.)	12.35	ลบ.ม.	2,529.00	485.00	31,233.15	5,989.75	37,222.90	
	- คอนกรีต โครงสร้าง (fc' cylinder =320 ksc.) PTS	487.35	ลบ.ม.	2,529.00	485.00	1,232,508.15	236,364.75	1,468,872.90	
	เหล็กเสริมสำหรับงานพื้น								
	- เหล็กเสริม RB 9 mm SR24	1,476.45	กก.	26.80	4.10	39,568.86	6,053.45	45,622.31	
	- เหล็กเสริม DB 12 mm SD40	21,896.85	กก.	26.50	3.30	580,266.53	72,259.61	652,526.13	
	- เหล็กเสริม DB 16 mm SD40	3,756.15	กก.	26.36	3.30	99,012.11	12,395.30	111,407.41	
	- เหล็กเสริม DB 20 mm SD40	4,171.80	กก.	26.16	2.90	109,134.29	12,098.22	121,232.51	
	- ลวดผูกเหล็ก (คิด 30 กก.ต่อน้ำหนักเหล็ก 1,000 กก.)	939.03	กก.	33.00	-	30,987.99	-	30,987.99	
	ไม้แบบสำหรับงานพื้น								
	- ค่าแรงแบบหล่อคอนกรีต(คิด100%)	1,884.00	ตร.ม.	-	121.00	-	227,964.00	227,964.00	
	- ไม้แบบหล่อคอนกรีต (คิด 50%) (อาคาร 4 ชั้นขึ้นไป)	942.00	ลบ.ฟ.	400.00	-	376,800.00	-	376,800.00	
	- ไม้คร่าวยึดไม้แบบ (คิด 30% ของปริมาณ ไม้แบบที่ปรับลดแล้ว)	282.60	ลบ.ฟ.	400.00	-	113,040.00	-	113,040.00	
	- งานไม้ค้ำยันไม้แบบ	594.00	คัน	50.00	-	29,700.00	-	29,700.00	


ประธานกรรมการ
 (นายเอกรินทร์ ทิมมณี)


กรรมการ
 (นายวรพจน์ นิมสุวรรณ)


กรรมการ
 (นางสาวศิริลมา สุบุญสันธิ์)


กรรมการ
 (นางสาวโสมิตตา ดากระบุตร)

แบบ ปร.4

แบบแสดงรายการ ปริมาณงาน และราคา

ชื่อโครงการ/งานก่อสร้าง โครงการก่อสร้างอาคารผู้ป่วยในเฉลิมพระเกียรติ คณะแพทยศาสตร์วชิรพยาบาล มหาวิทยาลัยนวมินทราธิราช

เจ้าของโครงการ มหาวิทยาลัยนวมินทราธิราช

สถานที่ก่อสร้าง คณะแพทยศาสตร์วชิรพยาบาล มหาวิทยาลัยนวมินทราธิราช

แบบเลขที่

แบบ ปร.4 และ ปร.5 ที่แนบ มีจำนวน 1 ชุด

คำนวณราคากลาง เมื่อวันที่ เดือน พฤศจิกายน พ.ศ. 2566

หน่วย : บาท

ลำดับที่	รายการ	จำนวน	หน่วย	ราคาต่อหน่วย		รวมเป็นเงิน(บาท)		รวมทั้งหมด	หมายเหตุ
				วัสดุ	ค่าแรง	รวมค่าวัสดุ	รวมค่าแรง		
	- ตะปู (คิด25% ของไม้แบบทั้งหมด)	471.00	กก.	36.00	-	16,956.00	-	16,956.00	
1.24.2	งานเสา								
	งานคอนกรีตโครงสร้าง								
	- คอนกรีตโครงสร้าง (fc' cylinder =400 ksc.)	76.00	ลบ.ม.	2,960.00	485.00	224,960.00	36,860.00	261,820.00	
	เหล็กเสริมสำหรับงานเสา								
	- เหล็กเสริม DB 12 mm SD40	3,924.45	กก.	26.50	3.30	103,997.93	12,950.69	116,948.61	
	- เหล็กเสริม DB 25 mm SD50	3,799.50	กก.	26.50	2.90	100,686.75	11,018.55	111,705.30	
	- เหล็กเสริม DB 28 mm SD50	7,602.40	กก.	26.50	2.90	201,463.60	22,046.96	223,510.56	
	- เหล็กเสริม DB 32 mm SD50	1,817.30	กก.	26.50	2.90	48,158.45	5,270.17	53,428.62	
	- ลวดผูกเหล็ก (คิด 30 กก.ต่อน้ำหนักเหล็ก 1,000 กก.)	514.30	กก.	33.00	-	16,971.90	-	16,971.90	
	ไม้แบบสำหรับงานเสา								
	- ค่าแรงแบบหล่อคอนกรีต(คิด100%)	347.00	ตร.ม.	-	121.00	-	41,987.00	41,987.00	
	- ไม้แบบหล่อคอนกรีต (คิด 50%) (อาคาร 4 ชั้นขึ้นไป)	173.50	ลบ.ฟ.	400.00	-	69,400.00	-	69,400.00	
	- ไม้คร่าวซิดไม้แบบ (คิด 30% ของปริมาณไม้แบบที่ปรับลดแล้ว)	52.05	ลบ.ฟ.	400.00	-	20,820.00	-	20,820.00	
	- งานไม้ค้ำยันไม้แบบ	-	ต้น	50.00	-	-	-	-	
	- ตะปู (คิด25% ของไม้แบบทั้งหมด)	86.75	กก.	36.00	-	3,123.00	-	3,123.00	
1.24.3	งานคาน								
	งานคอนกรีตโครงสร้าง								
	- คอนกรีตโครงสร้าง (fc' cylinder =320 ksc.)	33.25	ลบ.ม.	2,529.00	485.00	84,089.25	16,126.25	100,215.50	

.....ประธานกรรมการ

(นายเอกรินทร์ ทิมมณี)

.....กรรมการ

(นายวรพจน์ นิมสุวรรณ)

.....กรรมการ

(นางสาวศิริลัมพา สุบุญสันธิ์)

.....กรรมการ

(นางสาวโสภิตตา ดากระบุตร)

แบบ ปร.4

แบบแสดงรายการ ปริมาณงาน และราคา

ชื่อโครงการ/งานก่อสร้าง โครงการก่อสร้างอาคารผู้ป่วยในเฉลิมพระเกียรติ คณะแพทยศาสตร์วชิรพยาบาล มหาวิทยาลัยนวมินทราชิราช

เจ้าของโครงการ มหาวิทยาลัยนวมินทราชิราช

สถานที่ก่อสร้าง คณะแพทยศาสตร์วชิรพยาบาล มหาวิทยาลัยนวมินทราชิราช

แบบเลขที่


แบบ ปร.4 และ ปร.5 ที่แนบ มีจำนวน 1 ชุด

คำนวณราคากลาง เมื่อวันที่ เดือน พฤศจิกายน พ.ศ. 2566

หน่วย : บาท

ลำดับที่	รายการ	จำนวน	หน่วย	ราคาต่อหน่วย		รวมเป็นเงิน(บาท)		รวมทั้งหมด	หมายเหตุ
				วัสดุ	ค่าแรง	รวมค่าวัสดุ	รวมค่าแรง		
	เหล็กเสริมสำหรับงานคาน								
	- เหล็กเสริม RB 9 mm SR24	255.00	กก.	26.80	4.10	6,834.00	1,045.50	7,879.50	
	- เหล็กเสริม DB 12 mm SD40	3,094.85	กก.	26.50	3.30	82,013.53	10,213.01	92,226.53	
	- เหล็กเสริม DB 20 mm SD40	1,006.40	กก.	26.16	2.90	26,327.42	2,918.56	29,245.98	
	- เหล็กเสริม DB 25 mm SD40	884.85	กก.	23.60	2.90	20,882.46	2,566.07	23,448.53	
	- เหล็กเสริม DB 28 mm SD50	1,479.85	กก.	26.50	2.90	39,216.03	4,291.57	43,507.59	
	- เหล็กเสริม DB 32 mm SD50	8,049.50	กก.	26.50	2.90	213,311.75	23,343.55	236,655.30	
	- ลวดผูกเหล็ก (คีด 30 กก.ต่อน้ำหนักเหล็ก 1,000 กก.)	443.11	กก.	33.00	-	14,622.63	-	14,622.63	
	ไม้แบบสำหรับงานคาน								
	- ค่าแรงแบบหล่อคอนกรีต(คีด100%)	259.00	ตร.ม.	-	121.00	-	31,339.00	31,339.00	
	- ไม้แบบหล่อคอนกรีต (คีด 50%) (อาคาร 4 ชั้นขึ้นไป)	129.50	ลบ.ฟ.	400.00	-	51,800.00	-	51,800.00	
	- ไม้คร่าวยึดไม้แบบ (คีด 30% ของปริมาณไม้แบบที่ปรับลดแล้ว)	38.85	ลบ.ฟ.	400.00	-	15,540.00	-	15,540.00	
	- งานไม้ค้ำยันไม้แบบ	82.00	คัน	50.00	-	4,100.00	-	4,100.00	
	- ตะปู (คีด25% ของไม้แบบทั้งหมด)	64.75	กก.	36.00	-	2,331.00	-	2,331.00	
1.24.4	งานบันได								
	งานคอนกรีตโครงสร้าง								
	- คอนกรีตโครงสร้าง (fc' cylinder =320 ksc.)	4.75	ลบ.ม.	2,529.00	485.00	12,012.75	2,303.75	14,316.50	
	เหล็กเสริมสำหรับงานบันได								
	- เหล็กเสริม RB 6 mm SR24	30.60	กก.	27.66	4.10	846.40	125.46	971.86	


ประธานกรรมการ
 (นายเอกรินทร์ ทิมมณี)


กรรมการ
 (นายวรพจน์ นิมสุวรรณ)


กรรมการ
 (นางสาวศิริลปมา สุขบุญสันธิ์)


กรรมการ
 (นางสาวโสภิตตา ดากระบุตร)

แบบ ปร.4

แบบแสดงรายการ ปริมาณงาน และราคา

ชื่อโครงการ/งานก่อสร้าง โครงการก่อสร้างอาคารผู้ป่วยในเฉลิมพระเกียรติ คณะแพทยศาสตร์วชิรพยาบาล มหาวิทยาลัยนวมินทราธิราช

เจ้าของโครงการ มหาวิทยาลัยนวมินทราธิราช

สถานที่ก่อสร้าง คณะแพทยศาสตร์วชิรพยาบาล มหาวิทยาลัยนวมินทราธิราช

แบบเลขที่

แบบ ปร.4 และ ปร.5 ที่แนบ มีจำนวน 1 ชุด

คำนวณราคากลาง เมื่อวันที่ เดือน พฤศจิกายน พ.ศ. 2566

หน่วย : บาท

ลำดับที่	รายการ	จำนวน	หน่วย	ราคาต่อหน่วย		รวมเป็นเงิน(บาท)		รวมทั้งหมด	หมายเหตุ
				วัสดุ	ค่าแรง	รวมค่าวัสดุ	รวมค่าแรง		
	- เหล็กเสริม RB 9 mm SR24	232.90	กก.	26.80	4.10	6,241.72	954.89	7,196.61	
	- เหล็กเสริม DB 12 mm SD40	179.35	กก.	26.50	3.30	4,752.78	591.86	5,344.63	
	- เหล็กเสริม DB 16 mm SD40	777.75	กก.	26.36	3.30	20,501.49	2,566.58	23,068.07	
	- ลวดผูกเหล็ก (คิด 30 กก.ต่อน้ำหนักเหล็ก 1,000 กก.)	36.61	กก.	33.00	-	1,208.13	-	1,208.13	
	ไม้แบบสำหรับงานบันได								
	- ค่าแรงแบบหล่อคอนกรีต(คิด100%)	39.00	ตร.ม.	-	121.00	-	4,719.00	4,719.00	
	- ไม้แบบหล่อคอนกรีต (คิด 50%) (อาคาร 4 ชั้นขึ้นไป)	19.50	ลบ.ฟ.	400.00	-	7,800.00	-	7,800.00	
	- ไม้คร่าวซิดไม้แบบ (คิด 30% ของปริมาณไม้แบบที่ปรับลดแล้ว)	5.85	ลบ.ฟ.	400.00	-	2,340.00	-	2,340.00	
	- งานไม้ค้ำยันไม้แบบ	13.00	ต้น	50.00	-	650.00	-	650.00	
	- ตะปู (คิด25% ของไม้แบบทั้งหมด)	9.75	กก.	36.00	-	351.00	-	351.00	
1.24.5	งานผนังลิฟต์								
	งานคอนกรีตโครงสร้าง								
	- คอนกรีตโครงสร้าง (fc' cylinder =400 ksc.)	142.50	ลบ.ม.	2,960.00	485.00	421,800.00	69,112.50	490,912.50	
	เหล็กเสริมสำหรับงานผนังลิฟต์								
	- เหล็กเสริม RB 9 mm SR24	2,087.60	กก.	26.80	4.10	55,947.68	8,559.16	64,506.84	
	- เหล็กเสริม DB 12 mm SD40	11,820.95	กก.	26.50	3.30	313,255.18	39,009.14	352,264.31	
	- เหล็กเสริม DB 16 mm SD50	1,677.05	กก.	25.75	3.30	43,184.04	5,534.27	48,718.30	
	- เหล็กเสริม DB 20 mm SD50	3,647.35	กก.	25.55	2.90	93,189.79	10,577.32	103,767.11	
	- เหล็กเสริม DB 25 mm SD50	5,077.05	กก.	26.50	2.90	134,541.83	14,723.45	149,265.27	

.....ประธานกรรมการ
(นายเอกรินทร์ ทิมมณี)

.....กรรมการ
(นายวรพจน์ นิมสุวรรณ)

.....กรรมการ
(นางสาวศิลัมพา สุบุญสันธิ์)

.....กรรมการ
(นางสาวโสภิตตา ดากระบุตร)

แบบ ปร.4

แบบแสดงรายการ ปริมาณงาน และราคา

ชื่อโครงการ/งานก่อสร้าง โครงการก่อสร้างอาคารผู้ป่วยในเฉลิมพระเกียรติ คณะแพทยศาสตร์วชิรพยาบาล มหาวิทยาลัยนวมินทราธิราช

เจ้าของโครงการ มหาวิทยาลัยนวมินทราธิราช

สถานที่ก่อสร้าง คณะแพทยศาสตร์วชิรพยาบาล มหาวิทยาลัยนวมินทราธิราช

แบบเลขที่

แบบ ปร.4 และ ปร.5 ที่แนบ มีจำนวน 1 ชุด

คำนวณราคากลาง เมื่อวันที่ เดือน พฤศจิกายน พ.ศ. 2566

หน่วย : บาท

ลำดับที่	รายการ	จำนวน	หน่วย	ราคาต่อหน่วย		รวมเป็นเงิน(บาท)		รวมทั้งหมด	หมายเหตุ
				วัสดุ	ค่าแรง	รวมค่าวัสดุ	รวมค่าแรง		
	- เหล็กเสริม DB 32 mm SD50	1,932.05	กก.	26.50	2.90	51,199.33	5,602.95	56,802.27	
	- ลวดผูกเหล็ก (คีด 30 กก.ต่อน้ำหนักเหล็ก 1,000 กก.)	787.26	กก.	33.00	-	25,979.58	-	25,979.58	
	ไม้แบบสำหรับงานผนังลิฟต์								
	- ค่าแรงแบบหล่อคอนกรีต(คีด100%)	837.00	ตร.ม.	-	121.00	-	101,277.00	101,277.00	
	- ไม้แบบหล่อคอนกรีต (คีด 50%) (อาคาร 4 ชั้นขึ้นไป)	418.50	ลบ.ฟ.	400.00	-	167,400.00	-	167,400.00	
	- ไม้คร่าวยึดไม้แบบ (คีด 30% ของปริมาณไม้แบบที่ปรับลดแล้ว)	125.55	ลบ.ฟ.	400.00	-	50,220.00	-	50,220.00	
	- งานไม้ค้ำยันไม้แบบ	-	คืบ	50.00	-	-	-	-	
	- ตะปู (คีด25% ของไม้แบบทั้งหมด)	209.25	กก.	36.00	-	7,533.00	-	7,533.00	
1.24.6	งานผนัง คสล.								
	งานคอนกรีตโครงสร้าง								
	- คอนกรีตโครงสร้าง (fc' cylinder =280 ksc.) + กันซึม	3.80	ลบ.ม.	2,700.00	485.00	10,260.00	1,843.00	12,103.00	
	เหล็กเสริมสำหรับงานผนัง คสล.								
	- เหล็กเสริม RB 9 mm SR24	560.15	กก.	26.80	4.10	15,012.02	2,296.62	17,308.64	
	- เหล็กเสริม DB 12 mm SD40	174.25	กก.	26.50	3.30	4,617.63	575.03	5,192.65	
	- ลวดผูกเหล็ก (คีด 30 กก.ต่อน้ำหนักเหล็ก 1,000 กก.)	22.03	กก.	33.00	-	726.99	-	726.99	
	ไม้แบบสำหรับงานผนัง คสล.								
	- ค่าแรงแบบหล่อคอนกรีต(คีด100%)	61.00	ตร.ม.	-	121.00	-	7,381.00	7,381.00	
	- ไม้แบบหล่อคอนกรีต (คีด 50%) (อาคาร 4 ชั้นขึ้นไป)	30.50	ลบ.ฟ.	400.00	-	12,200.00	-	12,200.00	
	- ไม้คร่าวยึดไม้แบบ (คีด 30% ของปริมาณไม้แบบที่ปรับลดแล้ว)	9.15	ลบ.ฟ.	400.00	-	3,660.00	-	3,660.00	


.....ประธานกรรมการ
(นายเอกรินทร์ ทิมมณี)


.....กรรมการ
(นายวรพจน์ นิมสุวรรณ)


.....กรรมการ
(นางสาวศิริลัมพา สุขบุญสันธิ์)


.....กรรมการ
(นางสาวโสภิตตา ดากระบุตร)

แบบ ปร.4

แบบแสดงรายการ ปริมาณงาน และราคา

ชื่อโครงการ/งานก่อสร้าง โครงการก่อสร้างอาคารผู้ป่วยในเฉลิมพระเกียรติ คณะแพทยศาสตร์วชิรพยาบาล มหาวิทยาลัยนวมินทราธิราช
 เจ้าของโครงการ มหาวิทยาลัยนวมินทราธิราช
 สถานที่ก่อสร้าง คณะแพทยศาสตร์วชิรพยาบาล มหาวิทยาลัยนวมินทราธิราช
 แบบเลขที่
 แบบ ปร.4 และ ปร.5 ที่แนบ มีจำนวน 1 ชุด
 คำนวณราคากลาง เมื่อวันที่ เดือน พฤศจิกายน พ.ศ. 2566

หน่วย : บาท

ลำดับที่	รายการ	จำนวน	หน่วย	ราคาต่อหน่วย		รวมเป็นเงิน(บาท)		รวมทั้งหมด	หมายเหตุ
				วัสดุ	ค่าแรง	รวมค่าวัสดุ	รวมค่าแรง		
	- งานไม้ค้ำยันไม้แบบ	-	ต้น	50.00	-	-	-	-	
	- ตะปู (คิด25% ของไม้แบบทั้งหมด)	15.25	กก.	36.00	-	549.00	-	549.00	
	รวมราคา งานโครงสร้างชั้น 18					6,083,332.88	1,072,854.86	7,156,187.74	
1.25	งานโครงสร้างชั้น 19								
1.25.1	งานพื้น								
	- พื้น Post Tension	1,794.26	ตร.ม.	380.00	-	681,818.80	-	681,818.80	
	งานคอนกรีตโครงสร้าง								
	- คอนกรีตโครงสร้าง (fc' cylinder =320 ksc.)	16.15	ลบ.ม.	2,529.00	485.00	40,843.35	7,832.75	48,676.10	
	- คอนกรีตโครงสร้าง (fc' cylinder =320 ksc.) + กันซึม	79.80	ลบ.ม.	2,529.00	485.00	201,814.20	38,703.00	240,517.20	
	- คอนกรีตโครงสร้าง (fc' cylinder =320 ksc.) PTS	570.95	ลบ.ม.	2,529.00	485.00	1,443,932.55	276,910.75	1,720,843.30	
	เหล็กเสริมสำหรับงานพื้น								
	- เหล็กเสริม RB 9 mm SR24	1,548.70	กก.	26.80	4.10	41,505.16	6,349.67	47,854.83	
	- เหล็กเสริม DB 12 mm SD40	27,852.80	กก.	26.50	3.30	738,099.20	91,914.24	830,013.44	
	- เหล็กเสริม DB 16 mm SD40	16,337.85	กก.	26.36	3.30	430,665.73	53,914.91	484,580.63	
	- เหล็กเสริม DB 20 mm SD40	2,096.10	กก.	26.16	2.90	54,833.98	6,078.69	60,912.67	
	- เหล็กเสริม DB 25 mm SD40	1,604.80	กก.	23.60	2.90	37,873.28	4,653.92	42,527.20	
	- ลวดผูกเหล็ก (คิด 30 กก.ต่อน้ำหนักเหล็ก 1,000 กก.)	1,483.20	กก.	33.00	-	48,945.60	-	48,945.60	
	ไม้แบบสำหรับงานพื้น								

.....ประธานกรรมการ (นายเอกรินทร์ ทิมมณี)
กรรมการ (นายวรพจน์ นิมสุวรรณ)
กรรมการ (นางสาวศิลัมพา สุบุญสันธิ์)
กรรมการ (นางสาวโศภิตตา ดากระบุตร)

แบบ ปร.4

แบบแสดงรายการ ปริมาณงาน และราคา

ชื่อโครงการ/งานก่อสร้าง โครงการก่อสร้างอาคารผู้ป่วยในเฉลิมพระเกียรติ คณะแพทยศาสตร์วชิรพยาบาล มหาวิทยาลัยนวมินทราธิราช

เจ้าของโครงการ มหาวิทยาลัยนวมินทราธิราช

สถานที่ก่อสร้าง คณะแพทยศาสตร์วชิรพยาบาล มหาวิทยาลัยนวมินทราธิราช

แบบเลขที่


แบบ ปร.4 และ ปร.5 ที่แนบ มีจำนวน 1 ชุด

คำนวณราคากลาง เมื่อวันที่ เดือน พฤศจิกายน พ.ศ. 2566

หน่วย : บาท

ลำดับที่	รายการ	จำนวน	หน่วย	ราคาต่อหน่วย		รวมเป็นเงิน(บาท)		รวมทั้งหมด	หมายเหตุ
				วัสดุ	ค่าแรง	รวมค่าวัสดุ	รวมค่าแรง		
	- ค่าแรงแบบหล่อคอนกรีต(คิด100%)	2,498.00	ตร.ม.	-	121.00	-	302,258.00	302,258.00	
	- ไม้แบบหล่อคอนกรีต (คิด 50%) (อาคาร 4 ชั้นขึ้นไป)	1,249.00	ลบ.ฟ.	400.00	-	499,600.00	-	499,600.00	
	- ไม้คร่าวซัดไม้แบบ (คิด 30% ของปริมาณไม้แบบที่ปรับลดแล้ว)	374.70	ลบ.ฟ.	400.00	-	149,880.00	-	149,880.00	
	- งานไม้ค้ำยันไม้แบบ	787.00	ตัน	50.00	-	39,350.00	-	39,350.00	
	- ตะปู (คิด25% ของไม้แบบทั้งหมด)	624.50	กก.	36.00	-	22,482.00	-	22,482.00	
1.25.2	งานเสา								
	งานคอนกรีตโครงสร้าง								
	- คอนกรีตโครงสร้าง (fc' cylinder =400 ksc.)	30.40	ลบ.ม.	2,960.00	485.00	89,984.00	14,744.00	104,728.00	
	- คอนกรีตโครงสร้าง (fc' cylinder =400 ksc.) + กันซึม	39.90	ลบ.ม.	2,960.00	485.00	118,104.00	19,351.50	137,455.50	
	เหล็กเสริมสำหรับงานเสา								
	- เหล็กเสริม RB 9 mm SR24	99.45	กก.	26.80	4.10	2,665.26	407.75	3,073.01	
	- เหล็กเสริม DB 12 mm SD40	3,626.10	กก.	26.50	3.30	96,091.65	11,966.13	108,057.78	
	- เหล็กเสริม DB 20 mm SD40	188.70	กก.	26.16	2.90	4,936.39	547.23	5,483.62	
	- เหล็กเสริม DB 25 mm SD50	3,509.65	กก.	26.50	2.90	93,005.73	10,177.99	103,183.71	
	- เหล็กเสริม DB 28 mm SD50	7,020.15	กก.	26.50	2.90	186,033.98	20,358.44	206,392.41	
	- เหล็กเสริม DB 32 mm SD50	1,677.05	กก.	26.50	2.90	44,441.83	4,863.45	49,305.27	
	- ลวดผูกเหล็ก (คิด 30 กก.ต่อน้ำหนักเหล็ก 1,000 กก.)	483.63	กก.	33.00	-	15,959.79	-	15,959.79	
	ไม้แบบสำหรับงานเสา								
	- ค่าแรงแบบหล่อคอนกรีต(คิด100%)	328.00	ตร.ม.	-	121.00	-	39,688.00	39,688.00	


 ประธานกรรมการ
 (นายเอกรินทร์ ทิมมณี)


 กรรมการ
 (นายวรพจน์ นิมสุวรรณ)


 กรรมการ
 (นางสาวศีลมา สุบุญสันธิ์)


 กรรมการ
 (นางสาวโสมิตตา ดากระบุตร)

แบบ ปร.4

แบบแสดงรายการ ปริมาณงาน และราคา

ชื่อโครงการ/งานก่อสร้าง โครงการก่อสร้างอาคารผู้ป่วยในเฉลิมพระเกียรติ คณะแพทยศาสตร์วชิรพยาบาล มหาวิทยาลัยนวมินทราชิราช
 เจ้าของโครงการ มหาวิทยาลัยนวมินทราชิราช
 สถานที่ก่อสร้าง คณะแพทยศาสตร์วชิรพยาบาล มหาวิทยาลัยนวมินทราชิราช
 แบบเลขที่
 แบบ ปร.4 และ ปร.5 ที่แนบ มีจำนวน 1 ชุด
 คำนวณราคากลาง เมื่อวันที่ เดือน พฤศจิกายน พ.ศ. 2566

หน่วย : บาท

ลำดับที่	รายการ	จำนวน	หน่วย	ราคาต่อหน่วย		รวมเป็นเงิน(บาท)		รวมทั้งหมด	หมายเหตุ
				วัสดุ	ค่าแรง	รวมค่าวัสดุ	รวมค่าแรง		
	- ไม้แบบหล่อคอนกรีต (คิด 50%) (อาคาร 4 ชั้นขึ้นไป)	164.00	ลบ.ฟ.	400.00	-	65,600.00	-	65,600.00	
	- ไม้คร่าวยึดไม้แบบ (คิด 30% ของปริมาณไม้แบบที่ปรับลดแล้ว)	49.20	ลบ.ฟ.	400.00	-	19,680.00	-	19,680.00	
	- งานไม้ค้ำยันไม้แบบ	-	ตัน	50.00	-	-	-	-	
	- ตะปู (คิด25% ของไม้แบบทั้งหมด)	82.00	กก.	36.00	-	2,952.00	-	2,952.00	
1.25.3	งานคาน								
	งานคอนกรีตโครงสร้าง								
	- คอนกรีต โครงสร้าง (fc' cylinder =320 ksc.)	86.45	ลบ.ม.	2,529.00	485.00	218,632.05	41,928.25	260,560.30	
	เหล็กเสริมสำหรับงานคาน								
	- เหล็กเสริม RB 9 mm SR24	289.00	กก.	26.80	4.10	7,745.20	1,184.90	8,930.10	
	- เหล็กเสริม DB 12 mm SD40	5,351.60	กก.	26.50	3.30	141,817.40	17,660.28	159,477.68	
	- เหล็กเสริม DB 16 mm SD40	2,320.50	กก.	26.36	3.30	61,168.38	7,657.65	68,826.03	


 ประธานกรรมการ
 (นายเอกรินทร์ ทิมมณี)


 กรรมการ
 (นายวรพจน์ นิมสุวรรณ)


 กรรมการ
 (นางสาวศิริลัมพา สุปุณส์นธิ์)


 กรรมการ
 (นางสาวโสภิตตา ดากระบุตร)

แบบ ปร.4

แบบแสดงรายการ ปริมาณงาน และราคา

ชื่อโครงการ/งานก่อสร้าง โครงการก่อสร้างอาคารผู้ป่วยในเฉลิมพระเกียรติ คณะแพทยศาสตร์วชิรพยาบาล มหาวิทยาลัยนวมินทราธิราช

เจ้าของโครงการ มหาวิทยาลัยนวมินทราธิราช

สถานที่ก่อสร้าง คณะแพทยศาสตร์วชิรพยาบาล มหาวิทยาลัยนวมินทราธิราช

แบบเลขที่


แบบ ปร.4 และ ปร.5 ที่แนบ มีจำนวน 1 ชุด

คำนวณราคากลาง เมื่อวันที่ เดือน พฤศจิกายน พ.ศ. 2566

หน่วย : บาท

ลำดับที่	รายการ	จำนวน	หน่วย	ราคาต่อหน่วย		รวมเป็นเงิน(บาท)		รวมทั้งหมด	หมายเหตุ
				วัสดุ	ค่าแรง	รวมค่าวัสดุ	รวมค่าแรง		
	- เหล็กเสริม DB 20 mm SD40	1,027.65	กก.	26.16	2.90	26,883.32	2,980.19	29,863.51	
	- เหล็กเสริม DB 25 mm SD40	2,293.30	กก.	23.60	2.90	54,121.88	6,650.57	60,772.45	
	- เหล็กเสริม DB 28 mm SD50	698.70	กก.	26.50	2.90	18,515.55	2,026.23	20,541.78	
	- เหล็กเสริม DB 32 mm SD50	28,172.40	กก.	26.50	2.90	746,568.60	81,699.96	828,268.56	
	- ลวดผูกเหล็ก (คิด 30 กก.ต่อน้ำหนักเหล็ก 1,000 กก.)	1,204.59	กก.	33.00	-	39,751.47	-	39,751.47	
	ไม้แบบสำหรับงานคาน								
	- ค่าแรงแบบหล่อคอนกรีต(คิด100%)	546.00	ตร.ม.	-	121.00	-	66,066.00	66,066.00	
	- ไม้แบบหล่อคอนกรีต (คิด 50%) (อาคาร 4 ชั้นขึ้นไป)	273.00	ลบ.ฟ.	400.00	-	109,200.00	-	109,200.00	
	- ไม้คร่าวซัดไม้แบบ (คิด 30% ของปริมาณไม้แบบที่ปรับลดแล้ว)	81.90	ลบ.ฟ.	400.00	-	32,760.00	-	32,760.00	
	- งานไม้ค้ำยันไม้แบบ	172.00	ตัน	50.00	-	8,600.00	-	8,600.00	
	- ตะปู (คิด25% ของไม้แบบทั้งหมด)	136.50	กก.	36.00	-	4,914.00	-	4,914.00	
1.25.4	งานบันได								
	งานคอนกรีตโครงสร้าง								
	- คอนกรีต โครงสร้าง (fc' cylinder =320 ksc.)	7.60	ลบ.ม.	2,529.00	485.00	19,220.40	3,686.00	22,906.40	
	เหล็กเสริมสำหรับงานบันได								
	- เหล็กเสริม RB 6 mm SR24	45.05	กก.	27.66	4.10	1,246.08	184.71	1,430.79	
	- เหล็กเสริม RB 9 mm SR24	345.10	กก.	26.80	4.10	9,248.68	1,414.91	10,663.59	
	- เหล็กเสริม DB 12 mm SD40	277.10	กก.	26.50	3.30	7,343.15	914.43	8,257.58	
	- เหล็กเสริม DB 16 mm SD40	1,433.10	กก.	26.36	3.30	37,776.52	4,729.23	42,505.75	


ประธานกรรมการ
 (นายเอกรินทร์ ทิมมณี)


กรรมการ
 (นายวรพจน์ นิมสุวรรณ)


กรรมการ
 (นางสาวศีลัมพา สุขอุยสันธิ์)


กรรมการ
 (นางสาวเศกิตตา ดากระบุตร)

แบบ ปร.4

แบบแสดงรายการ ปริมาณงาน และราคา

ชื่อโครงการ/งานก่อสร้าง โครงการก่อสร้างอาคารผู้ป่วยในเฉลิมพระเกียรติ คณะแพทยศาสตร์วชิรพยาบาล มหาวิทยาลัยนวมินทราธิราช
 เจ้าของโครงการ มหาวิทยาลัยนวมินทราธิราช
 สถานที่ก่อสร้าง คณะแพทยศาสตร์วชิรพยาบาล มหาวิทยาลัยนวมินทราธิราช
 แบบเลขที่
 แบบ ปร.4 และ ปร.5 ที่แนบ มีจำนวน 1 ชุด
 คำนวณราคากลาง เมื่อวันที่ เดือน พฤศจิกายน พ.ศ. 2566

หน่วย : บาท

ลำดับที่	รายการ	จำนวน	หน่วย	ราคาต่อหน่วย		รวมเป็นเงิน(บาท)		รวมทั้งหมด	หมายเหตุ
				วัสดุ	ค่าแรง	รวมค่าวัสดุ	รวมค่าแรง		
	- ลวดผูกเหล็ก (คิด 30 กก.ต่อน้ำหนักเหล็ก 1,000 กก.)	63.01	กก.	33.00	-	2,079.33	-	2,079.33	
	ไม้แบบสำหรับงานบันได								
	- ค่าแรงแบบหล่อคอนกรีต(คิด100%)	60.00	ตร.ม.	-	121.00	-	7,260.00	7,260.00	
	- ไม้แบบหล่อคอนกรีต (คิด 50%) (อาคาร 4 ชั้นขึ้นไป)	30.00	ลบ.ฟ.	400.00	-	12,000.00	-	12,000.00	
	- ไม้คร่าวยึดไม้แบบ (คิด 30% ของปริมาณไม้แบบที่ปรับลดแล้ว)	9.00	ลบ.ฟ.	400.00	-	3,600.00	-	3,600.00	
	- งานไม้ค้ำยันไม้แบบ	19.00	ต้น	50.00	-	950.00	-	950.00	
	- ตะปู (คิด25% ของไม้แบบทั้งหมด)	15.00	กก.	36.00	-	540.00	-	540.00	
1.25.5	งานผนังลิฟต์								
	งานคอนกรีตโครงสร้าง								
	- คอนกรีตโครงสร้าง (fc' cylinder =400 ksc.)	98.80	ลบ.ม.	2,960.00	485.00	292,448.00	47,918.00	340,366.00	
	เหล็กเสริมสำหรับงานผนังลิฟต์								
	- เหล็กเสริม RB 9 mm SR24	1,599.70	กก.	26.80	4.10	42,871.96	6,558.77	49,430.73	
	- เหล็กเสริม DB 12 mm SD40	7,609.20	กก.	26.50	3.30	201,643.80	25,110.36	226,754.16	
	- เหล็กเสริม DB 16 mm SD50	630.70	กก.	25.75	3.30	16,240.53	2,081.31	18,321.84	
	- เหล็กเสริม DB 20 mm SD50	2,809.25	กก.	25.55	2.90	71,776.34	8,146.83	79,923.16	
	- เหล็กเสริม DB 25 mm SD50	1,834.30	กก.	26.50	2.90	48,608.95	5,319.47	53,928.42	
	- เหล็กเสริม DB 32 mm SD50	1,073.55	กก.	26.50	2.90	28,449.08	3,113.30	31,562.37	
	- ลวดผูกเหล็ก (คิด 30 กก.ต่อน้ำหนักเหล็ก 1,000 กก.)	466.70	กก.	33.00	-	15,401.10	-	15,401.10	
	ไม้แบบสำหรับงานผนังลิฟต์								

.....ประธานกรรมการ (นายเอกรินทร์ ทิมมณี)
กรรมการ (นายวรพจน์ นิมสุวรรณ)
กรรมการ (นางสาวศิริมา สุบุญสันธิ์)
กรรมการ (นางสาวโศภิตตา ดากระบุตร)

แบบ ปร.4

แบบแสดงรายการ ปริมาณงาน และราคา

ชื่อโครงการ/งานก่อสร้าง โครงการก่อสร้างอาคารผู้ป่วยในเฉลิมพระเกียรติ คณะแพทยศาสตร์วชิรพยาบาล มหาวิทยาลัยนวมินทราชิราช
 เจ้าของโครงการ มหาวิทยาลัยนวมินทราชิราช
 สถานที่ก่อสร้าง คณะแพทยศาสตร์วชิรพยาบาล มหาวิทยาลัยนวมินทราชิราช
 แบบเลขที่
 แบบ ปร.4 และ ปร.5 ที่แนบ มีจำนวน 1 ชุด
 จำนวนราคากลาง เมื่อวันที่ เดือน พฤศจิกายน พ.ศ. 2566

หน่วย : บาท

ลำดับที่	รายการ	จำนวน	หน่วย	ราคาต่อหน่วย		รวมเป็นเงิน(บาท)		รวมทั้งหมด	หมายเหตุ
				วัสดุ	ค่าแรง	รวมค่าวัสดุ	รวมค่าแรง		
	- ค่าแรงแบบหล่อคอนกรีต(คิด100%)	582.00	ตร.ม.	-	121.00	-	70,422.00	70,422.00	
	- ไม้แบบหล่อคอนกรีต (คิด 50%) (อาคาร 4 ชั้นขึ้นไป)	291.00	ลบ.ฟ.	400.00	-	116,400.00	-	116,400.00	
	- ไม้คร่าวยึดไม้แบบ (คิด 30% ของปริมาณไม้แบบที่ปรับลดแล้ว)	87.30	ลบ.ฟ.	400.00	-	34,920.00	-	34,920.00	
	- งาน ไม้ค้ำยันไม้แบบ	-	ตัน	50.00	-	-	-	-	
	- ตะปู (คิด25% ของไม้แบบทั้งหมด)	145.50	กก.	36.00	-	5,238.00	-	5,238.00	
1.25.6	งานผนัง คสล.								
	งานคอนกรีตโครงสร้าง								
	- คอนกรีตโครงสร้าง (fc' cylinder =280 ksc.) + กันซึม	93.10	ลบ.ม.	2,700.00	485.00	251,370.00	45,153.50	296,523.50	
	เหล็กเสริมสำหรับงานผนัง คสล.								
	- เหล็กเสริม RB 9 mm SR24	645.15	กก.	26.80	4.10	17,290.02	2,645.12	19,935.14	
	- เหล็กเสริม DB 12 mm SD40	8,076.70	กก.	26.50	3.30	214,032.55	26,653.11	240,685.66	
	- เหล็กเสริม DB 16 mm SD40	644.30	กก.	26.36	3.30	16,983.75	2,126.19	19,109.94	
	- เหล็กเสริม DB 25 mm SD40	819.40	กก.	23.60	2.90	19,337.84	2,376.26	21,714.10	
	- เหล็กเสริม DB 28 mm SD50	6,122.55	กก.	26.50	2.90	162,247.58	17,755.40	180,002.97	
	- ลวดผูกเหล็ก (คิด 30 กก.ต่อน้ำหนักเหล็ก 1,000 กก.)	489.24	กก.	33.00	-	16,144.92	-	16,144.92	
	ไม้แบบสำหรับงานผนัง คสล.								
	- ค่าแรงแบบหล่อคอนกรีต(คิด100%)	768.00	ตร.ม.	-	121.00	-	92,928.00	92,928.00	
	- ไม้แบบหล่อคอนกรีต (คิด 50%) (อาคาร 4 ชั้นขึ้นไป)	384.00	ลบ.ฟ.	400.00	-	153,600.00	-	153,600.00	
	- ไม้คร่าวยึดไม้แบบ (คิด 30% ของปริมาณไม้แบบที่ปรับลดแล้ว)	115.20	ลบ.ฟ.	400.00	-	46,080.00	-	46,080.00	

.....ประธานกรรมการ (นายเอกรินทร์ ทิมมณี)
กรรมการ (นายวรพจน์ นิมสุวรรณ)
กรรมการ (นางสาวศิลัมพา สุบุญสันธิ์)
กรรมการ (นางสาวโศภิตตา ดากระบุตร)

แบบ ปร.4

แบบแสดงรายการ ปริมาณงาน และราคา

ชื่อโครงการ/งานก่อสร้าง โครงการก่อสร้างอาคารผู้ป่วยในเฉลิมพระเกียรติ คณะแพทยศาสตร์วชิรพยาบาล มหาวิทยาลัยนวมินทราธิราช

เจ้าของโครงการ มหาวิทยาลัยนวมินทราธิราช

สถานที่ก่อสร้าง คณะแพทยศาสตร์วชิรพยาบาล มหาวิทยาลัยนวมินทราธิราช

แบบเลขที่

แบบ ปร.4 และ ปร.5 ที่แนบ มีจำนวน 1 ชุด

คำนวณราคากลาง เมื่อวันที่ เดือน พฤศจิกายน พ.ศ. 2566

หน่วย : บาท

ลำดับที่	รายการ	จำนวน	หน่วย	ราคาต่อหน่วย		รวมเป็นเงิน(บาท)		รวมทั้งหมด	หมายเหตุ
				วัสดุ	ค่าแรง	รวมค่าวัสดุ	รวมค่าแรง		
	- งานไม้ค้ำยันไม้แบบ	-	ต้น	50.00	-	-	-	-	
	- ตะปู (คิด 25% ของไม้แบบทั้งหมด)	192.00	กก.	36.00	-	6,912.00	-	6,912.00	
	รวมราคา งานโครงสร้างชั้น 19					8,513,776.87	1,515,071.30	10,028,848.17	
1.26	งานโครงสร้างชั้น 20								
1.26.1	งานพื้น								
	- พื้น Post Tension	1,399.77	ตร.ม.	380.00	-	531,912.60	-	531,912.60	
	งานคอนกรีตโครงสร้าง								
	- คอนกรีตโครงสร้าง (fc' cylinder =320 ksc.)	47.50	ลบ.ม.	2,529.00	485.00	120,127.50	23,037.50	143,165.00	
	- คอนกรีตโครงสร้าง (fc' cylinder =320 ksc.) + กันซึม	62.70	ลบ.ม.	2,529.00	485.00	158,568.30	30,409.50	188,977.80	
	- คอนกรีตโครงสร้าง (fc' cylinder =320 ksc.) PTS	486.40	ลบ.ม.	2,529.00	485.00	1,230,105.60	235,904.00	1,466,009.60	
	เหล็กเสริมสำหรับงานพื้น								
	- เหล็กเสริม RB 9 mm SR24	1,705.10	กก.	26.80	4.10	45,696.68	6,990.91	52,687.59	
	- เหล็กเสริม DB 12 mm SD40	36,857.70	กก.	26.50	3.30	976,729.05	121,630.41	1,098,359.46	
	- เหล็กเสริม DB 16 mm SD40	12,648.85	กก.	26.36	3.30	333,423.69	41,741.21	375,164.89	
	- เหล็กเสริม DB 20 mm SD40	1,572.50	กก.	26.16	2.90	41,136.60	4,560.25	45,696.85	
	- เหล็กเสริม DB 25 mm SD40	1,048.05	กก.	23.60	2.90	24,733.98	3,039.35	27,773.33	
	- ลวดผูกเหล็ก (คิด 30 กก.ต่อน้ำหนักเหล็ก 1,000 กก.)	1,614.96	กก.	33.00	-	53,293.68	-	53,293.68	
	ไม้แบบสำหรับงานพื้น								

.....ประธานกรรมการ
(นายเอกรินทร์ ทิมมณี)

.....กรรมการ
(นายวรพจน์ นิมสุวรรณ)

.....กรรมการ
(นางสาวศิลัมพา สุบุญสันธิ์)

.....กรรมการ
(นางสาวโสภิตตา ดากระบุตร)

แบบ ปร.4

แบบแสดงรายการ ปริมาณงาน และราคา

ชื่อโครงการ/งานก่อสร้าง โครงการก่อสร้างอาคารผู้ป่วยในเฉลิมพระเกียรติ คณะแพทยศาสตร์วชิรพยาบาล มหาวิทยาลัยนวมินทราธิราช

เจ้าของโครงการ มหาวิทยาลัยนวมินทราธิราช

สถานที่ก่อสร้าง คณะแพทยศาสตร์วชิรพยาบาล มหาวิทยาลัยนวมินทราธิราช


แบบเลขที่


แบบ ปร.4 และ ปร.5 ที่แนบ มีจำนวน 1 ชุด

คำนวณราคากลาง เมื่อวันที่ เดือน พฤศจิกายน พ.ศ. 2566

หน่วย : บาท

ลำดับที่	รายการ	จำนวน	หน่วย	ราคาต่อหน่วย		รวมเป็นเงิน(บาท)		รวมทั้งหมด	หมายเหตุ
				วัสดุ	ค่าแรง	รวมค่าวัสดุ	รวมค่าแรง		
	- ค่าแรงแบบหล่อคอนกรีต(คิด100%)	2,197.00	ตร.ม.	-	121.00	-	265,837.00	265,837.00	
	- ไม้แบบหล่อคอนกรีต (คิด 50%) (อาคาร 4 ชั้นขึ้นไป)	1,098.50	ลบ.ฟ.	400.00	-	439,400.00	-	439,400.00	
	- ไม้คร่าวซิดไม้แบบ (คิด 30% ของปริมาณไม้แบบที่ปรับลดแล้ว)	329.55	ลบ.ฟ.	400.00	-	131,820.00	-	131,820.00	
	- งาน ไม้ค้ำยันไม้แบบ	693.00	ตัน	50.00	-	34,650.00	-	34,650.00	
	- ตะปู (คิด25% ของไม้แบบทั้งหมด)	549.25	กก.	36.00	-	19,773.00	-	19,773.00	
1.26.2	งานเสา								
	งานคอนกรีตโครงสร้าง								
	- คอนกรีต โครงสร้าง (fc' cylinder =400 ksc.)	27.55	ลบ.ม.	2,960.00	485.00	81,548.00	13,361.75	94,909.75	
	เหล็กเสริมสำหรับงานเสา								
	- เหล็กเสริม RB 9 mm SR24	238.85	กก.	26.80	4.10	6,401.18	979.29	7,380.47	
	- เหล็กเสริม DB 12 mm SD40	1,213.80	กก.	26.50	3.30	32,165.70	4,005.54	36,171.24	
	- เหล็กเสริม DB 16 mm SD40	150.45	กก.	26.36	3.30	3,965.86	496.49	4,462.35	
	- เหล็กเสริม DB 25 mm SD50	726.75	กก.	26.50	2.90	19,258.88	2,107.58	21,366.45	
	- เหล็กเสริม DB 32 mm SD50	13,221.75	กก.	26.50	2.90	350,376.38	38,343.08	388,719.45	
	- ลวดผูกเหล็ก (คิด 30 กก.ต่อน้ำหนักเหล็ก 1,000 กก.)	466.54	กก.	33.00	-	15,395.82	-	15,395.82	
	ไม้แบบสำหรับงานเสา								
	- ค่าแรงแบบหล่อคอนกรีต(คิด100%)	167.00	ตร.ม.	-	121.00	-	20,207.00	20,207.00	
	- ไม้แบบหล่อคอนกรีต (คิด 50%) (อาคาร 4 ชั้นขึ้นไป)	83.50	ลบ.ฟ.	400.00	-	33,400.00	-	33,400.00	
	- ไม้คร่าวซิดไม้แบบ (คิด 30% ของปริมาณไม้แบบที่ปรับลดแล้ว)	25.05	ลบ.ฟ.	400.00	-	10,020.00	-	10,020.00	


ประธานกรรมการ
 (นายเอกรินทร์ ทิมมณี)


กรรมการ
 (นายวรพจน์ นิมสุวรรณ)


กรรมการ
 (นางสาวศีลัมพา สุบุญสันธิ์)


กรรมการ
 (นางสาวโสมิตตา ดากระบุตร)

แบบ ปร.4

แบบแสดงรายการ ปริมาณงาน และราคา

ชื่อโครงการ/งานก่อสร้าง โครงการก่อสร้างอาคารผู้ป่วยในเฉลิมพระเกียรติ คณะแพทยศาสตร์วชิรพยาบาล มหาวิทยาลัยนวมินทราชิราช

เจ้าของโครงการ มหาวิทยาลัยนวมินทราชิราช

สถานที่ก่อสร้าง คณะแพทยศาสตร์วชิรพยาบาล มหาวิทยาลัยนวมินทราชิราช


แบบเลขที่


แบบ ปร.4 และ ปร.5 ที่แนบ มีจำนวน 1 ชุด

คำนวณราคากลาง เมื่อวันที่ เดือน พฤศจิกายน พ.ศ. 2566

หน่วย : บาท

ลำดับที่	รายการ	จำนวน	หน่วย	ราคาต่อหน่วย		รวมเป็นเงิน(บาท)		รวมทั้งหมด	หมายเหตุ
				วัสดุ	ค่าแรง	รวมค่าวัสดุ	รวมค่าแรง		
	- งานไม้ค้ำยัน ไม้แบบ	-	ต้น	50.00	-	-	-	-	
	- ตะปู (คิด25% ของไม้แบบทั้งหมด)	41.75	กก.	36.00	-	1,503.00	-	1,503.00	
1.26.3	งานคาน								
	งานคอนกรีตโครงสร้าง								
	- คอนกรีตโครงสร้าง (fc' cylinder =320 ksc.)	135.85	ลบ.ม.	2,529.00	485.00	343,564.65	65,887.25	409,451.90	
	เหล็กเสริมสำหรับงานคาน								
	- เหล็กเสริม RB 9 mm SR24	361.25	กก.	26.80	4.10	9,681.50	1,481.13	11,162.63	
	- เหล็กเสริม DB 12 mm SD40	10,446.50	กก.	26.50	3.30	276,832.25	34,473.45	311,305.70	
	- เหล็กเสริม DB 20 mm SD40	713.15	กก.	26.16	2.90	18,656.00	2,068.14	20,724.14	
	- เหล็กเสริม DB 25 mm SD40	5,011.60	กก.	23.60	2.90	118,273.76	14,533.64	132,807.40	
	- เหล็กเสริม DB 28 mm SD50	4,479.50	กก.	26.50	2.90	118,706.75	12,990.55	131,697.30	
	- เหล็กเสริม DB 32 mm SD50	28,225.95	กก.	26.50	2.90	747,987.68	81,855.26	829,842.93	
	- ลวดผูกเหล็ก (คิด 30 กก.ต่อน้ำหนักเหล็ก 1,000 กก.)	1,477.13	กก.	33.00	-	48,745.29	-	48,745.29	
	ไม้แบบสำหรับงานคาน								
	- ค่าแรงแบบหล่อคอนกรีต(คิด100%)	924.00	ตร.ม.	-	121.00	-	111,804.00	111,804.00	
	- ไม้แบบหล่อคอนกรีต (คิด 50%) (อาคาร 4 ชั้นขึ้นไป)	462.00	ลบ.ฟ.	400.00	-	184,800.00	-	184,800.00	
	- ไม้คร่าวยึด ไม้แบบ (คิด 30% ของปริมาณไม้แบบที่ปรับลดแล้ว)	138.60	ลบ.ฟ.	400.00	-	55,440.00	-	55,440.00	
	- งานไม้ค้ำยัน ไม้แบบ	292.00	ต้น	50.00	-	14,600.00	-	14,600.00	
	- ตะปู (คิด25% ของไม้แบบทั้งหมด)	231.00	กก.	36.00	-	8,316.00	-	8,316.00	


ประธานกรรมการ
 (นายเอกรินทร์ ทิมมณี)


กรรมการ
 (นายวรพจน์ นิมสุวรรณ)


กรรมการ
 (นางสาวศิริลปมา สุขบุญสันธิ์)


กรรมการ
 (นางสาวเสกิตตา ดากระบุตร)

แบบ ปร.4

แบบแสดงรายการ ปริมาณงาน และราคา

ชื่อโครงการ/งานก่อสร้าง โครงการก่อสร้างอาคารผู้ป่วยในเฉลิมพระเกียรติ คณะแพทยศาสตร์วชิรพยาบาล มหาวิทยาลัยนวมินทราธิราช

เจ้าของโครงการ มหาวิทยาลัยนวมินทราธิราช

สถานที่ก่อสร้าง คณะแพทยศาสตร์วชิรพยาบาล มหาวิทยาลัยนวมินทราธิราช

แบบเลขที่


แบบ ปร.4 และ ปร.5 ที่แนบ มีจำนวน 1 ชุด

คำนวณราคากลาง เมื่อวันที่ เดือน พฤศจิกายน พ.ศ. 2566

หน่วย : บาท

ลำดับที่	รายการ	จำนวน	หน่วย	ราคาต่อหน่วย		รวมเป็นเงิน(บาท)		รวมทั้งหมด	หมายเหตุ
				วัสดุ	ค่าแรง	รวมค่าวัสดุ	รวมค่าแรง		
1.26.4	งานผนังลิฟต์								
	งานคอนกรีตโครงสร้าง								
	- คอนกรีต โครงสร้าง (fc' cylinder =400 ksc.)	136.80	ลบ.ม.	2,960.00	485.00	404,928.00	66,348.00	471,276.00	
	เหล็กเสริมสำหรับงานผนังลิฟต์								
	- เหล็กเสริม RB 9 mm SR24	1,841.10	กก.	26.80	4.10	49,341.48	7,548.51	56,889.99	
	- เหล็กเสริม DB 12 mm SD40	10,008.75	กก.	26.50	3.30	265,231.88	33,028.88	298,260.75	
	- เหล็กเสริม DB 16 mm SD50	1,328.55	กก.	25.75	3.30	34,210.16	4,384.22	38,594.38	
	- เหล็กเสริม DB 20 mm SD50	3,354.10	กก.	25.55	2.90	85,697.26	9,726.89	95,424.15	
	- เหล็กเสริม DB 25 mm SD50	4,061.30	กก.	26.50	2.90	107,624.45	11,777.77	119,402.22	
	- เหล็กเสริม DB 32 mm SD50	1,288.60	กก.	26.50	2.90	34,147.90	3,736.94	37,884.84	
	- ลวดผูกเหล็ก (คิด 30 กก.ต่อน้ำหนักเหล็ก 1,000 กก.)	656.47	กก.	33.00	-	21,663.51	-	21,663.51	
	ไม้แบบสำหรับงานผนังลิฟต์								
	- ค่าแรงแบบหล่อคอนกรีต(คิด100%)	814.00	ตร.ม.	-	121.00	-	98,494.00	98,494.00	
	- ไม้แบบหล่อคอนกรีต (คิด 50%) (อาคาร 4 ชั้นขึ้นไป)	407.00	ลบ.ฟ.	400.00	-	162,800.00	-	162,800.00	
	- ไม้คร่าวยึดไม้แบบ (คิด 30% ของปริมาณไม้แบบที่ปรับลดแล้ว)	122.10	ลบ.ฟ.	400.00	-	48,840.00	-	48,840.00	
	- งานไม้ค้ำยันไม้แบบ	-	คืบ	50.00	-	-	-	-	
	- ตะปู (คิด25% ของไม้แบบทั้งหมด)	203.50	กก.	36.00	-	7,326.00	-	7,326.00	
1.26.5	งานผนัง คสล.								
	งานคอนกรีตโครงสร้าง								


ประธานกรรมการ
 (นายเอกรินทร์ ทิมมณี)


กรรมการ
 (นายวรพจน์ นิมสุวรรณ)


กรรมการ
 (นางสาวศิริลปมา สุขบุญสันธิ์)


กรรมการ
 (นางสาวโสภิตตา ดากระบุตร)

แบบ ปร.4

แบบแสดงรายการ ปริมาณงาน และราคา

ชื่อโครงการ/งานก่อสร้าง โครงการก่อสร้างอาคารผู้ป่วยในเฉลิมพระเกียรติ คณะแพทยศาสตร์วชิรพยาบาล มหาวิทยาลัยนวมินทราธิราช

เจ้าของโครงการ มหาวิทยาลัยนวมินทราธิราช

สถานที่ก่อสร้าง คณะแพทยศาสตร์วชิรพยาบาล มหาวิทยาลัยนวมินทราธิราช


แบบเลขที่


แบบ ปร.4 และ ปร.5 ที่แนบ มีจำนวน 1 ชุด

คำนวณราคากลาง เมื่อวันที่ เดือน พฤศจิกายน พ.ศ. 2566

หน่วย : บาท

ลำดับที่	รายการ	จำนวน	หน่วย	ราคาต่อหน่วย		รวมเป็นเงิน(บาท)		รวมทั้งหมด	หมายเหตุ
				วัสดุ	ค่าแรง	รวมค่าวัสดุ	รวมค่าแรง		
	- คอนกรีตโครงสร้าง (fc' cylinder =280 ksc.) + กันซึม	28.50	ลบ.ม.	2,700.00	485.00	76,950.00	13,822.50	90,772.50	
	เหล็กเสริมสำหรับงานผนัง คสล.								
	- เหล็กเสริม RB 9 mm SR24	1,175.55	กก.	26.80	4.10	31,504.74	4,819.76	36,324.50	
	- เหล็กเสริม DB 12 mm SD40	3,261.45	กก.	26.50	3.30	86,428.43	10,762.79	97,191.21	
	- เหล็กเสริม DB 16 mm SD40	939.25	กก.	26.36	3.30	24,758.63	3,099.53	27,858.16	
	- ลวดผูกเหล็ก (คิด 30 กก.ต่อน้ำหนักเหล็ก 1,000 กก.)	161.28	กก.	33.00	-	5,322.24	-	5,322.24	
	ไม้แบบสำหรับงานผนัง คสล.								
	- ค่าแรงแบบหล่อคอนกรีต(คิด100%)	403.00	ตร.ม.	-	121.00	-	48,763.00	48,763.00	
	- ไม้แบบหล่อคอนกรีต (คิด 50%) (อาคาร 4 ชั้นขึ้นไป)	201.50	ลบ.ฟ.	400.00	-	80,600.00	-	80,600.00	
	- ไม้คร่าวยึดไม้แบบ (คิด 30% ของปริมาณไม้แบบที่ปรับลดแล้ว)	60.45	ลบ.ฟ.	400.00	-	24,180.00	-	24,180.00	
	- งานไม้ค้ำยันไม้แบบ	-	ตัน	50.00	-	-	-	-	
	- ตะปู (คิด25% ของไม้แบบทั้งหมด)	100.75	กก.	36.00	-	3,627.00	-	3,627.00	
	รวมราคา งานโครงสร้างชั้น 20					8,196,191.03	1,454,057.00	9,650,248.03	
1.27	งานโครงสร้างชั้น หลังคา								
1.27.1	งานพื้น								
	- พื้น Post Tension	1,143.30	ตร.ม.	380.00	-	434,454.00	-	434,454.00	
	งานคอนกรีตโครงสร้าง								
	- คอนกรีตโครงสร้าง (fc' cylinder =320 ksc.) + กันซึม	407.55	ลบ.ม.	2,529.00	485.00	1,030,693.95	197,661.75	1,228,355.70	


.....ประธานกรรมการ
(นายเอกรินทร์ ทิมมณี)


.....กรรมการ
(นายวรพจน์ นิมสุวรรณ)


.....กรรมการ
(นางสาวศีลัมพา สุนุญสันธิ์)


.....กรรมการ
(นางสาวโสภิตตา ดากระบุตร)

แบบ ปร.4

แบบแสดงรายการ ปริมาณงาน และราคา

ชื่อโครงการ/งานก่อสร้าง โครงการก่อสร้างอาคารผู้ป่วยในเฉลิมพระเกียรติ คณะแพทยศาสตร์วชิรพยาบาล มหาวิทยาลัยนวมินทราชิราช

เจ้าของโครงการ มหาวิทยาลัยนวมินทราชิราช

สถานที่ก่อสร้าง คณะแพทยศาสตร์วชิรพยาบาล มหาวิทยาลัยนวมินทราชิราช

แบบเลขที่


แบบ ปร.4 และ ปร.5 ที่แนบ มีจำนวน 1 ชุด

คำนวณราคากลาง เมื่อวันที่ เดือน พฤศจิกายน พ.ศ. 2566

หน่วย : บาท

ลำดับที่	รายการ	จำนวน	หน่วย	ราคาต่อหน่วย		รวมเป็นเงิน(บาท)		รวมทั้งหมด	หมายเหตุ
				วัสดุ	ค่าแรง	รวมค่าวัสดุ	รวมค่าแรง		
	เหล็กเสริมสำหรับงานพื้น								
	- เหล็กเสริม RB 9 mm SR24	1,921.85	กก.	26.80	4.10	51,505.58	7,879.59	59,385.17	
	- เหล็กเสริม DB 12 mm SD40	35,914.20	กก.	26.50	3.30	951,726.30	118,516.86	1,070,243.16	
	- เหล็กเสริม DB 16 mm SD40	2,535.55	กก.	26.36	3.30	66,837.10	8,367.32	75,204.41	
	- ลวดผูกเหล็ก (คิด 30 กก.ต่อน้ำหนักเหล็ก 1,000 กก.)	1,211.14	กก.	33.00	-	39,967.62	-	39,967.62	
	ไม้แบบสำหรับงานพื้น								
	- ค่าแรงแบบหล่อคอนกรีต(คิด100%)	1,436.00	ตร.ม.	-	121.00	-	173,756.00	173,756.00	
	- ไม้แบบหล่อคอนกรีต (คิด 50%) (อาคาร 4 ชั้นขึ้นไป)	718.00	ลบ.ฟ.	400.00	-	287,200.00	-	287,200.00	
	- ไม้คร่าวซัดไม้แบบ (คิด 30% ของปริมาณไม้แบบที่ปรับลดแล้ว)	215.40	ลบ.ฟ.	400.00	-	86,160.00	-	86,160.00	
	- งานไม้ค้ำยันไม้แบบ	453.00	ตัน	50.00	-	22,650.00	-	22,650.00	
	- ตะปู (คิด25% ของไม้แบบทั้งหมด)	359.00	กก.	36.00	-	12,924.00	-	12,924.00	
1.27.2	งานเสา								
	งานคอนกรีตโครงสร้าง								
	- คอนกรีตโครงสร้าง (fc' cylinder =400 ksc.)	1.90	ลบ.ม.	2,960.00	485.00	5,624.00	921.50	6,545.50	
	เหล็กเสริมสำหรับงานเสา								
	- เหล็กเสริม RB 9 mm SR24	29.75	กก.	26.80	4.10	797.30	121.98	919.28	
	- เหล็กเสริม DB 12 mm SD40	57.80	กก.	26.50	3.30	1,531.70	190.74	1,722.44	
	- เหล็กเสริม DB 25 mm SD50	108.80	กก.	26.50	2.90	2,883.20	315.52	3,198.72	
	- เหล็กเสริม DB 32 mm SD50	998.75	กก.	26.50	2.90	26,466.88	2,896.38	29,363.25	


ประธานกรรมการ
 (นายเอกรินทร์ ทิมมณี)


กรรมการ
 (นายวรพจน์ นิมสุวรรณ)


กรรมการ
 (นางสาวศีลัมพา สุขบุญสันธิ์)


กรรมการ
 (นางสาวเสกิตตา ดากระบุตร)

แบบ ปร.4

แบบแสดงรายการ ปริมาณงาน และราคา

ชื่อโครงการ/งานก่อสร้าง โครงการก่อสร้างอาคารผู้ป่วยในเฉลิมพระเกียรติ คณะแพทยศาสตร์วชิรพยาบาล มหาวิทยาลัยนวมินทราชิราช

เจ้าของโครงการ มหาวิทยาลัยนวมินทราชิราช

สถานที่ก่อสร้าง คณะแพทยศาสตร์วชิรพยาบาล มหาวิทยาลัยนวมินทราชิราช

แบบเลขที่

แบบ ปร.4 และ ปร.5 ที่แนบ มีจำนวน 1 ชุด

คำนวณราคากลาง เมื่อวันที่ เดือน พฤศจิกายน พ.ศ. 2566

หน่วย : บาท

ลำดับที่	รายการ	จำนวน	หน่วย	ราคาต่อหน่วย		รวมเป็นเงิน(บาท)		รวมทั้งหมด	หมายเหตุ
				วัสดุ	ค่าแรง	รวมค่าวัสดุ	รวมค่าแรง		
	- ลวดผูกเหล็ก (คีด 30 กก.ต่อน้ำหนักเหล็ก 1,000 กก.)	35.85	กก.	33.00	-	1,183.05	-	1,183.05	
	ไม้แบบสำหรับงานเสา								
	- ค่าแรงแบบหล่อคอนกรีต(คีด100%)	10.00	ตร.ม.	-	121.00	-	1,210.00	1,210.00	
	- ไม้แบบหล่อคอนกรีต (คีด 50%) (อาคาร 4 ชั้นขึ้นไป)	5.00	ลบ.ฟ.	400.00	-	2,000.00	-	2,000.00	
	- ไม้คร่าวยึดไม้แบบ (คีด 30% ของปริมาณไม้แบบที่ปรับลดแล้ว)	1.50	ลบ.ฟ.	400.00	-	600.00	-	600.00	
	- งานไม้ค้ำยันไม้แบบ	-	ต้น	50.00	-	-	-	-	
	- ตะปู (คีด25% ของไม้แบบทั้งหมด)	2.50	กก.	36.00	-	90.00	-	90.00	
1.27.3	งานคาน								
	งานคอนกรีตโครงสร้าง								
	- คอนกรีตโครงสร้าง (fc' cylinder =320 ksc.)	19.95	ลบ.ม.	2,529.00	485.00	50,453.55	9,675.75	60,129.30	
	เหล็กเสริมสำหรับงานคาน								
	- เหล็กเสริม RB 9 mm SR24	17.00	กก.	26.80	4.10	455.60	69.70	525.30	
	- เหล็กเสริม DB 12 mm SD40	1,563.15	กก.	26.50	3.30	41,423.48	5,158.40	46,581.87	
	- เหล็กเสริม DB 25 mm SD40	524.45	กก.	23.60	2.90	12,377.02	1,520.91	13,897.93	
	- เหล็กเสริม DB 32 mm SD50	7,673.80	กก.	26.50	2.90	203,355.70	22,254.02	225,609.72	
	- ลวดผูกเหล็ก (คีด 30 กก.ต่อน้ำหนักเหล็ก 1,000 กก.)	293.35	กก.	33.00	-	9,680.55	-	9,680.55	
	ไม้แบบสำหรับงานคาน								
	- ค่าแรงแบบหล่อคอนกรีต(คีด100%)	137.00	ตร.ม.	-	121.00	-	16,577.00	16,577.00	
	- ไม้แบบหล่อคอนกรีต (คีด 50%) (อาคาร 4 ชั้นขึ้นไป)	68.50	ลบ.ฟ.	400.00	-	27,400.00	-	27,400.00	


.....ประธานกรรมการ
(นายเอกรินทร์ ทิมมณี)


.....กรรมการ
(นายวรพจน์ นิมสุวรรณ)


.....กรรมการ
(นางสาวศิริลัมพา สุขบุญสันธิ์)


.....กรรมการ
(นางสาวโสภิตตา ดากระบุตร)

แบบ ปร.4

แบบแสดงรายการ ปริมาณงาน และราคา

ชื่อโครงการ/งานก่อสร้าง โครงการก่อสร้างอาคารผู้ป่วยในเฉลิมพระเกียรติ คณะแพทยศาสตร์วชิรพยาบาล มหาวิทยาลัยนวมินทราธิราช
 เจ้าของโครงการ มหาวิทยาลัยนวมินทราธิราช
 สถานที่ก่อสร้าง คณะแพทยศาสตร์วชิรพยาบาล มหาวิทยาลัยนวมินทราธิราช
 แบบเลขที่
 แบบ ปร.4 และ ปร.5 ที่แนบ มีจำนวน 1 ชุด
 จำนวนราคากลาง เมื่อวันที่ เดือน พฤศจิกายน พ.ศ. 2566

หน่วย : บาท

ลำดับที่	รายการ	จำนวน	หน่วย	ราคาต่อหน่วย		รวมเป็นเงิน(บาท)		รวมทั้งหมด	หมายเหตุ
				วัสดุ	ค่าแรง	รวมค่าวัสดุ	รวมค่าแรง		
	- ไม้คร่าวซิดไม้แบบ (คิด 30% ของปริมาณไม้แบบที่ปรับลดแล้ว)	20.55	ลบ.ฟ.	400.00	-	8,220.00	-	8,220.00	
	- งานไม้ค้ำยันไม้แบบ	44.00	ตัน	50.00	-	2,200.00	-	2,200.00	
	- ตะปู (คิด25% ของไม้แบบทั้งหมด)	34.25	กก.	36.00	-	1,233.00	-	1,233.00	
1.27.4	งานผนัง คสล.								
	งานคอนกรีตโครงสร้าง								
	- คอนกรีต โครงสร้าง (fc' cylindar =280 ksc.) + กันซึม	7.60	ลบ.ม.	2,700.00	485.00	20,520.00	3,686.00	24,206.00	
	เหล็กเสริมสำหรับงานผนัง คสล.								
	- เหล็กเสริม RB 9 mm SR24	1,133.44	กก.	26.80	4.10	30,376.19	4,647.10	35,023.30	
	- เหล็กเสริม DB 12 mm SD40	641.75	กก.	26.50	3.30	17,006.38	2,117.78	19,124.15	
	- ลวดผูกเหล็ก (คิด 30 กก.ต่อน้ำหนักเหล็ก 1,000 กก.)	53.25	กก.	33.00	-	1,757.25	-	1,757.25	
	ไม้แบบสำหรับงานผนัง คสล.								
	- ค่าแรงแบบหล่อคอนกรีต(คิด100%)	141.00	ตร.ม.	-	121.00	-	17,061.00	17,061.00	
	- ไม้แบบหล่อคอนกรีต (คิด 50%) (อาคาร 4 ชั้นขึ้นไป)	70.50	ลบ.ฟ.	400.00	-	28,200.00	-	28,200.00	
	- ไม้คร่าวซิดไม้แบบ (คิด 30% ของปริมาณไม้แบบที่ปรับลดแล้ว)	21.15	ลบ.ฟ.	400.00	-	8,460.00	-	8,460.00	
	- งานไม้ค้ำยันไม้แบบ	-	ตัน	50.00	-	-	-	-	
	- ตะปู (คิด25% ของไม้แบบทั้งหมด)	35.25	กก.	36.00	-	1,269.00	-	1,269.00	
	รวมราคา งานโครงสร้างชั้น หลังคา					3,489,682.39	594,605.27	4,084,287.65	
1.28	งานโครงสร้างเหล็กรูปพรรณ								

.....ประธานกรรมการ (นายเอกรินทร์ ทิมมณี)
กรรมการ (นายวรพจน์ นิมสุวรรณ)
กรรมการ (นางสาวศิลัมพา สุบุญสันธิ์)
กรรมการ (นางสาวโสภิตตา ดากระบุตร)

แบบ ปร.4

แบบแสดงรายการ ปริมาณงาน และราคา

ชื่อโครงการ/งานก่อสร้าง โครงการก่อสร้างอาคารผู้ป่วยในเฉลิมพระเกียรติ คณะแพทยศาสตร์วชิรพยาบาล มหาวิทยาลัยนวมินทราธิราช

เจ้าของโครงการ มหาวิทยาลัยนวมินทราธิราช

สถานที่ก่อสร้าง คณะแพทยศาสตร์วชิรพยาบาล มหาวิทยาลัยนวมินทราธิราช

แบบเลขที่

แบบ ปร.4 และ ปร.5 ที่แนบ มีจำนวน 1 ชุด

คำนวณราคากลาง เมื่อวันที่ เดือน พฤศจิกายน พ.ศ. 2566

หน่วย : บาท

ลำดับที่	รายการ	จำนวน	หน่วย	ราคาต่อหน่วย		รวมเป็นเงิน(บาท)		รวมทั้งหมด	หมายเหตุ
				วัสดุ	ค่าแรง	รวมค่าวัสดุ	รวมค่าแรง		
	- PURLIN WF-200x100x5.5x8mm._21.3 kg./m.	17,213.50	กก.	36.00	12.00	619,686.04	206,562.01	826,248.06	
	- WF-200x150x6x9mm._30.6 kg./m.	233,503.93	กก.	36.00	12.00	8,406,141.33	2,802,047.11	11,208,188.44	
	- WF-400x200x8x13mm._66 kg./m.	8,743.65	กก.	36.00	12.00	314,771.26	104,923.75	419,695.01	
	- STEEL ANGLE 50x50x5 mm.	43,205.00	กก.	28.00	12.00	1,209,740.00	518,460.00	1,728,200.00	
	- STEEL ANGLE 75x75x6x6.85 kg/m.	2,713.00	กก.	28.00	12.00	75,964.00	32,556.00	108,520.00	
	- PL 400 x 400 x 20 mm.	402.00	กก.	36.50	12.00	14,673.00	4,824.00	19,497.00	
	- CHANNEL 380x100x10.5x16mm._54.5 kg./m.	157,941.00	กก.	28.00	12.00	4,422,348.00	1,895,292.00	6,317,640.00	
	- CHANNEL - 300x100x10x16mm._46.2 kg./m.	4,990.00	กก.	28.00	12.00	139,720.00	59,880.00	199,600.00	
	- ANCHOR BOLTS GRADE 5.5 L = 0.80m. (DOUBLE NUT)	48.00	ชุด	700.00	250.00	33,600.00	12,000.00	45,600.00	
	- HILTI ANCHOR ROD M25 GRADE 5.8 WITH DOUBLE NUTS	2,472.00	ชุด	265.00	100.00	655,080.00	247,200.00	902,280.00	
	- STEEL TUBE 200x50x4.5 mm.	1,273.00	กก.	28.00	12.00	35,644.00	15,276.00	50,920.00	
	- WF 900 x 300 x 16 x 28 mm._243 kg./m.	28,973.26	กก.	36.00	12.00	1,043,037.49	347,679.16	1,390,716.65	
	- WF-200x200x8x12mm._49.9 kg./m.	828.00	กก.	36.00	12.00	29,807.88	9,935.96	39,743.85	
	- CHECKERED PLATE 3.2 mm.thk.	4,296.00	ตร.ม.	917.62	277.33	3,942,095.52	1,191,409.68	5,133,505.20	
	- STEEL PLATE 10 mm.	326.00	กก.	36.50	12.00	11,899.00	3,912.00	15,811.00	
	- STEEL PLATE 15 mm.	13,972.00	กก.	36.50	12.00	509,978.00	167,664.00	677,642.00	
	รวมราคา งานโครงสร้างเหล็กรูปพรรณ					21,464,185.52	7,619,621.68	29,083,807.20	
1.29	งาน Diaphragm Wall								

.....ประธานกรรมการ (นายเอกรินทร์ ทิมมณี)

.....กรรมการ (นายวรพจน์ นิมสุวรรณ)

.....กรรมการ (นางสาวศิลัมพา สุบุญสันธิ์)

.....กรรมการ (นางสาวโศภิตตา ดากระบุตร)

แบบ ปร.4

แบบแสดงรายการ ปริมาณงาน และราคา

ชื่อโครงการ/งานก่อสร้าง โครงการก่อสร้างอาคารผู้ป่วยในเฉลิมพระเกียรติ คณะแพทยศาสตร์วชิรพยาบาล มหาวิทยาลัยนวมินทราธิราช
 เจ้าของโครงการ มหาวิทยาลัยนวมินทราธิราช
 สถานที่ก่อสร้าง คณะแพทยศาสตร์วชิรพยาบาล มหาวิทยาลัยนวมินทราธิราช
 แบบเลขที่
 แบบ ปร.4 และ ปร.5 ที่แนบ มีจำนวน 1 ชุด
 จำนวนราคากลาง เมื่อวันที่ เดือน พฤศจิกายน พ.ศ. 2566

หน่วย : บาท

ลำดับที่	รายการ	จำนวน	หน่วย	ราคาต่อหน่วย		รวมเป็นเงิน(บาท)		รวมทั้งหมด	หมายเหตุ
				วัสดุ	ค่าแรง	รวมค่าวัสดุ	รวมค่าแรง		
	- Site Preparation and Set up	-	L.S.	-	3,000,000.00	-	-	-	
	- Diaphragm Wall 0.80 thk., Tip level @ 21.00 m.	4,755.00	ลบ.ม.	7,072.00	3,786.00	33,627,360.00	18,002,430.00	51,629,790.00	
	- BARRETTE PILE 0.80 x 2.00 ม.	30.00	ต้น	458,150.00	536,283.00	13,744,500.00	16,088,490.00	29,832,990.00	
	- Guide Wall	245.00	ม.	4,680.00	2,925.00	1,146,600.00	716,625.00	1,863,225.00	
	- Inclinator	4.00	จุด	8,000.00	8,000.00	32,000.00	32,000.00	64,000.00	
	- สกัดหัว Diaphragm Wall	283.00	ม.	-	7,130.00	-	2,017,790.00	2,017,790.00	
	- รื้อถอน Guide Wall	245.00	ม.	-	3,500.00	-	857,500.00	857,500.00	
	- ขนย้าย Guide Wall	245.00	ม.	-	900.00	-	220,500.00	220,500.00	
	รวมราคา งาน Diaphragm Wall					48,550,460.00	37,935,335.00	86,485,795.00	
1.30	งานเบ็ดเตล็ด								
	- งานรื้อถอนอาคารเดิม ได้แก่ อาคารสูติกรรม, อาคารนรีเวชกรรม, อาคาร ธนาคารขยะ, บ่อพักน้ำเสีย,ห้องไฟฟ้าสำรอง	7,600.00	ตร.ม.	-	500.00	-	3,800,000.00	3,800,000.00	
	งานรื้อถอน โครงสร้าง คสล.	-	ตร.ม.	-	-	-	-	-	
	งานรื้อถอน พื้น คสล. วางบนดิน	-	ตร.ม.	-	-	-	-	-	
	งานรื้อถอน โครงหลังคาเหล็ก	-	ตร.ม.	-	-	-	-	-	
	งานรื้อถอน วัสดุผนังหลังคา	-	ตร.ม.	-	-	-	-	-	
	งานรื้อถอน พื้นปูกระเบื้อง (ทุกชนิด / ทุกขนาด)	-	ตร.ม.	-	-	-	-	-	
	งานรื้อถอน พื้นสำเร็จรูปพร้อมคอนกรีตทับหน้า	-	ตร.ม.	-	-	-	-	-	

.....ประธานกรรมการ (นายเอกรินทร์ ทิมมณี)
กรรมการ (นายวรพจน์ นิมสุวรรณ)
กรรมการ (นางสาวศิลัมพา สุขบุญสันธิ์)
กรรมการ (นางสาวโศภิตตา ดากระบุตร)

แบบ ปร.4

แบบแสดงรายการ ปริมาณงาน และราคา

ชื่อโครงการ/งานก่อสร้าง โครงการก่อสร้างอาคารผู้ป่วยในเฉลิมพระเกียรติ คณะแพทยศาสตร์วชิรพยาบาล มหาวิทยาลัยนวมินทราธิราช

เจ้าของโครงการ มหาวิทยาลัยนวมินทราธิราช

สถานที่ก่อสร้าง คณะแพทยศาสตร์วชิรพยาบาล มหาวิทยาลัยนวมินทราธิราช

แบบเลขที่


แบบ ปร.4 และ ปร.5 ที่แบบ มีจำนวน 1 ชุด


คำนวณราคากลาง เมื่อวันที่ เดือน พฤศจิกายน พ.ศ. 2566

หน่วย : บาท

ลำดับที่	รายการ	จำนวน	หน่วย	ราคาต่อหน่วย		รวมเป็นเงิน(บาท)		รวมทั้งหมด	หมายเหตุ
				วัสดุ	ค่าแรง	รวมค่าวัสดุ	รวมค่าแรง		
	งานรื้อถอน ผนังก่ออิฐฉาบปูนหนาครึ่งแผ่น (วัสดุก่อ/ฉาบทุกชนิด)	-	ตร.ม.	-	-	-	-	-	
	งานรื้อถอน ผนังกรุกระเบื้อง (ทุกชนิด/ทุกขนาด)	-	ตร.ม.	-	-	-	-	-	
	งานรื้อถอน ฝ้าฉาบฉั่มบอร์ดฉาบเรียบ	-	ตร.ม.	-	-	-	-	-	
	งานรื้อถอน ประตูบานเปิดเดี่ยว	-	ชุด	-	-	-	-	-	
	งานรื้อถอน ประตูบานเปิดคู่	-	ชุด	-	-	-	-	-	
	งานรื้อถอน ประตูบานอลูมิเนียม	-	ตร.ม.	-	-	-	-	-	
	งานรื้อถอน หน้าต่างบานเปิดเดี่ยว	-	ชุด	-	-	-	-	-	
	งานรื้อถอน หน้าต่างบานเปิดคู่	-	ชุด	-	-	-	-	-	
	งานรื้อถอน หน้าต่างบานมินิกัม	-	ตร.ม.	-	-	-	-	-	
	งานรื้อถอน สุขภัณฑ์	-	ชุด	-	-	-	-	-	
	งานรื้อถอนดวงโคมพร้อมสายไฟฟ้า (ชุดโคมหลอดฟลูออเรสเซนต์)	-	ชุด	-	-	-	-	-	
	งานรื้อถอนดวงโคมพร้อมสายไฟฟ้า (ชุดโคมดาวไลท์ทุกขนาด)	-	ชุด	-	-	-	-	-	
	- จุดต่อพื้นและ D-Wall ชั้น B1-B2	436.00	ม.	2,500.00	-	1,090,000.00	-	1,090,000.00	
	- จุดต่อพื้นและ D-Wall ชั้น B3	218.00	ม.	3,180.00	-	693,240.00	-	693,240.00	
	- งานทาสีกันสนิม และทาสีน้ำมัน	18,228.00	ตร.ม.	100.00	50.00	1,822,800.00	911,400.00	2,734,200.00	
	- งานทาสีกันไฟ	18,229.00	ตร.ม.	-	-	-	-	-	
	- Water Proofing Membrane แบบแผ่นสำเร็จรูป	4,180.00	ตร.ม.	280.00	80.00	1,170,400.00	334,400.00	1,504,800.00	
	- ด้วยวิธีฉีดยาลงดิน (ทำก่อนที่จะเทพื้น คอนกรีตชั้นล่าง)	4,092.00	ตร.ม.	50.00	20.00	204,600.00	81,840.00	286,440.00	
	- อดน้ำยาทั่วบริเวณและห่างอาคารโดยรอบ 1.00 ม.								


.....ประธานกรรมการ
(นายเอกรินทร์ ทิมมณี)


.....กรรมการ
(นายวรพจน์ นิมสุวรรณ)


.....กรรมการ
(นางสาวศิริลัมพา สุขุสันต์)


.....กรรมการ
(นางสาวโสภิตตา ดากระบุตร)

แบบ ปร.4

แบบแสดงรายการ ปริมาณงาน และราคา

ชื่อโครงการ/งานก่อสร้าง โครงการก่อสร้างอาคารผู้ป่วยในเฉลิมพระเกียรติ คณะแพทยศาสตร์วชิรพยาบาล มหาวิทยาลัยนวมินทราธิราช

เจ้าของโครงการ มหาวิทยาลัยนวมินทราธิราช

สถานที่ก่อสร้าง คณะแพทยศาสตร์วชิรพยาบาล มหาวิทยาลัยนวมินทราธิราช

แบบเลขที่

แบบ ปร.4 และ ปร.5 ที่แนบ มีจำนวน 1 ชุด

คำนวณราคากลาง เมื่อวันที่ เดือน พฤศจิกายน พ.ศ. 2566

หน่วย : บาท

ลำดับที่	รายการ	จำนวน	หน่วย	ราคาต่อหน่วย		รวมเป็นเงิน(บาท)		รวมทั้งหมด	หมายเหตุ
				วัสดุ	ค่าแรง	รวมค่าวัสดุ	รวมค่าแรง		
	รวมราคา งานเบ็ดเตล็ด					4,981,040.00	5,127,640.00	10,108,680.00	
	รวมราคา งานวิศวกรรมโครงสร้าง					458,865,903.47	138,209,796.67	597,075,700.14	


.....ประธานกรรมการ
(นายเอกรินทร์ ทิมมณี)


.....กรรมการ
(นายวรพจน์ นิมสุวรรณ)


.....กรรมการ
(นางสาวศีลัมพา สุบุญสันธิ์)


.....กรรมการ
(นางสาวโสภิตตา ดากระบุตร)

แบบ ปร.4

แบบแสดงรายการ ปริมาณงาน และราคา

ชื่อโครงการ/งานก่อสร้าง โครงการก่อสร้างอาคารผู้ป่วยในเฉลิมพระเกียรติ
 เจ้าของโครงการ มหาวิทยาลัยวชิราวุธราช
 สถานที่ก่อสร้าง คณะแพทยศาสตร์วชิรพยาบาล มหาวิทยาลัยวชิราวุธราช
 แบบเลขที่
 แบบ ปร.4 และ ปร.5 ที่แบบ มีจำนวน 1 ชุด
 กำหนดราคากลาง เมื่อวันที่ เดือน กุมภาพันธ์ พ.ศ. 2565

หน่วย : บาท

ลำดับที่	รายการ	จำนวน	หน่วย	ราคาต่อหน่วย		รวมเป็นเงิน(บาท)		รวมค่าวัสดุและ ค่าแรง	หมายเหตุ
				วัสดุ	ค่าแรง	รวมค่าวัสดุ	รวมค่าแรง		
2	งานสถาปัตยกรรม								
2.1	งานสถาปัตยกรรม ชั้น B3								
2.1.1	งานผิวพื้นสำเร็จ								
	F1 พื้นปูนเกรนิตสีดำผิวมันสลัดด้าน ขนาด 0.40 x 0.80	-	ตร.ม.	2,663.00	198.00	-	-	-	
	F2 พื้นปูกระเบื้องเกรนิตได้ ขนาด 0.60 x 0.60 ม.	32.00	ตร.ม.	606.00	222.00	19,392.00	7,104.00	26,496.00	
	F3 พื้นผสมน้ำยากันซึม ทำผิวขัดมัน	469.00	ตร.ม.	123.00	82.00	57,687.00	38,458.00	96,145.00	
	F4 พื้นทำผิว FLOOR HARDENER โรยผง 7 กก./ตร.ม.	2,127.00	ตร.ม.	102.00	61.00	216,954.00	129,747.00	346,701.00	
	F5 พื้นปูกระเบื้องเกรนิตได้ สีผิวด้าน ขนาด 0.60 x 0.60 ม.	-	ตร.ม.	606.00	222.00	-	-	-	
	F6 พื้นผสมน้ำยากันซึม	-	ตร.ม.	123.00	82.00	-	-	-	รวมค่าแรง
	F7 พื้นทำผิวขัดมัน	309.00	ตร.ม.	-	82.00	-	25,338.00	25,338.00	
	F8 พื้นทำผิวหินขัด	-	ตร.ม.	453.00	153.00	-	-	-	อยู่ในงานบันได SI-1
	F9 พื้นปูกระเบื้อง CERAMIC ผิวด้าน ขนาด 0.30 x 0.30 ม.	-	ตร.ม.	469.00	184.00	-	-	-	
	F10 พื้นปูกระเบื้อง CERAMIC ผิวด้าน ขนาด 4" x 8"	378.00	ตร.ม.	350.00	158.00	132,300.00	59,724.00	192,024.00	
	F11 พื้นทาสีน้ำมัน	-	ตร.ม.	115.00	35.00	-	-	-	
	F12 พื้นปูทับด้วยหินอ่อนขนาด 0.40x0.80 ม.	-	ตร.ม.	1,133.00	198.00	-	-	-	
	F13 พื้นปูไม้เทียม ขนาด 0.15 x 1.20 ม.	-	ตร.ม.	2,200.00	120.00	-	-	-	
	F14 พื้นหรือส่วนของโครงสร้างดูรายละเอียดงานตกแต่งภายใน	-	ตร.ม.	-	30.00	-	-	-	
	F15 พื้นปูกระเบื้องสระว่ายน้ำ ขนาด 4"x 4"	-	ตร.ม.	314.00	193.00	-	-	-	
	- ปูนทรายรองพื้นสำหรับปูวัสดุแผ่นพื้นสำเร็จรูป (หนา 3 ซม.)	1,188.00	ตร.ม.	113.00	82.00	134,244.00	97,416.00	231,660.00	
2.1.2	งานผนัง								
	- อิฐบล็อก หนา 7 ซม.	208.00	ตร.ม.	132.00	80.00	27,456.00	16,640.00	44,096.00	
	- อิฐบล็อก 2 ชั้น	80.00	ตร.ม.	264.00	120.00	21,120.00	9,600.00	30,720.00	

.....ประธานกรรมการ (นายเอกรินทร์ ทิมมณี)
กรรมการ (นายวรพจน์ นิมสุวรรณ)
กรรมการ (นางสาวศิริมา สุบุญสันธิ์)
กรรมการ (นางสาวโศภิตา ดากระบุตร)


แบบ ปร.4


แบบแสดงรายการ ปริมาณงาน และราคา

ชื่อโครงการ/งานก่อสร้าง โครงการก่อสร้างอาคารผู้ป่วยในเฉลิมพระเกียรติ
 เจ้าของโครงการ มหาวิทยาลัยขอนแก่น
 สถานที่ก่อสร้าง คณะแพทยศาสตร์วชิรพยาบาล มหาวิทยาลัยขอนแก่น
 แบบเลขที่
 แบบ ปร.4 และ ปร.5 ที่แบบ มีจำนวน 1 ชุด
 คำนวณราคากลาง เมื่อวันที่ เดือน กุมภาพันธ์ พ.ศ. 2565

หน่วย : บาท

ลำดับที่	รายการ	จำนวน	หน่วย	ราคาต่อหน่วย		รวมเป็นเงิน(บาท)		รวมค่าวัสดุและ ค่าแรง	หมายเหตุ
				วัสดุ	ค่าแรง	รวมค่าวัสดุ	รวมค่าแรง		
	- อีฐมอญแบบครึ่งแผ่น	-	ตร.ม.	284.00	89.00	-	-	-	
	- อีฐมอญแบบเต็มแผ่น	-	ตร.ม.	584.00	167.00	-	-	-	
	- เสาคอนกรีตท่อน้ำสำหรับผนังก่ออิฐ 200 มม.	53.28	ม.	120.00	62.00	6,393.60	3,303.36	9,696.96	
	- เสาคอนกรีตท่อน้ำสำหรับผนังก่ออิฐ 70 มม.	138.53	ม.	79.00	44.00	10,943.71	6,095.23	17,038.94	
2.1.3	งานฉาบผนังสำเร็จ								
	ผ1 ผนังก่ออิฐมอญ ฉาบปูนเรียบทาสี	-	ตร.ม.	75.00	82.00	-	-	-	ไม่รวมราคางานสี
	ผ2 ผนังคอนกรีตบล็อก หน้า 7 ซม. ฉาบปูนเรียบทาสี	543.00	ตร.ม.	75.00	82.00	40,725.00	44,526.00	85,251.00	ไม่รวมราคางานสี
	ผ3 ผนัง SMARTBOARD ฉาบรอยต่อเรียบทาสี	-	ตร.ม.	599.00	120.00	-	-	-	ไม่รวมราคางานสี
	ผ4 ผนังกรุกระเบื้อง CERAMIC 0.30 x 0.60	-	ตร.ม.	315.00	166.00	-	-	-	
	ผ5 ผนังทำผิวเรียบ ดูรายละเอียดงานตกแต่งภายใน	-	ตร.ม.	77.00	70.00	-	-	-	
	ผ6 ผนังกรุ CLADDING	-	ตร.ม.	2,300.00	600.00	-	-	-	
	ผ7 ผนังฉาบปูนเรียบทาสี	1,735.00	ตร.ม.	75.00	82.00	130,125.00	142,270.00	272,395.00	ไม่รวมราคางานสี
	ผ8 ผนังกรุกระเบื้อง FACING TILES 4"x 8"	-	ตร.ม.	688.00	201.00	-	-	-	
	ผ9 ผนังกรุหินแกรนิตสีดำ ขนาด 0.40 x 0.80	-	ตร.ม.	1,450.00	302.00	-	-	-	
	ผ10 ผนังกรุกระเบื้อง CERAMIC 8" x 8"	-	ตร.ม.	315.00	166.00	-	-	-	
	ผ11 ผนังคอนกรีตบล็อก ติดตั้งโครงเคร่าเหล็ก เบอร์ 24 @ 0.40 x 1.20 ม. กรูตะกั่วกันรังสี X-RAY หน้า 1-3 มม. ความสูงตามมาตรฐาน ปิดทับด้วยแผ่นอิฐรับบอร์คหน้า 9 มม. ฉาบเรียบทาสี	-	ตร.ม.	4,350.00	700.00	-	-	-	ไม่รวมราคางานสี
	ผ12 กระจกลามิเนตสี หน้า 10 มม.	-	ตร.ม.	-	-	-	-	-	
	ผ13 ผนังคอนกรีตบล็อก หน้า 7 ซม. ฉาบปูนเรียบ	-	ตร.ม.	75.00	82.00	-	-	-	
	ผ14 ผนังกรุไม้อัดยาง หน้า 6 มม. โครงเคร่าไม้เนื้อแข็ง 1"x 2" @ 0.60 x 0.60 ม.# ปิดทับด้วยกระจก COATED GLASS สีเทา หน้า 6 มม.	-	ตร.ม.			-	-	-	


 ประธานกรรมการ
 (นายเอกรินทร์ ทิมมณี)


 กรรมการ
 (นายวรพจน์ นิมสุวรรณ)


 กรรมการ
 (นางสาวศีลัมพา สุขบุญสันธิ์)


 กรรมการ
 (นางสาวโสมิตตา ดากระบุตร)





แบบ ปร.4

แบบแสดงรายการ ปริมาณงาน และราคา

ชื่อโครงการ/งานก่อสร้าง โครงการก่อสร้างอาคารผู้ป่วยในเฉลิมพระเกียรติ
 เจ้าของโครงการ มหาวิทยาลัยนวมินทราชิราช
 สถานที่ก่อสร้าง คณะแพทยศาสตร์วชิรพยาบาล มหาวิทยาลัยนวมินทราชิราช
 แบบเลขที่
 แบบ ปร.4 และ ปร.5 ที่แนบ มีจำนวน 1 ชุด
 คำนวณราคากลาง เมื่อวันที่ เดือน กุมภาพันธ์ พ.ศ. 2565

หน่วย : บาท

ลำดับที่	รายการ	จำนวน	หน่วย	ราคาต่อหน่วย		รวมเป็นเงิน(บาท)		รวมค่าวัสดุและ ค่าแรง	หมายเหตุ
				วัสดุ	ค่าแรง	รวมค่าวัสดุ	รวมค่าแรง		
	P1 ผนัง COMPACT LAMINATE ชนิด ANTIBACTERIAL หนา 6 มม. ติดตั้งโครง เคร่าเหล็ก เบอร์ 24 ภายในกรุแผ่นตะกั่ว หนา 2 มม. สูง 2.1 ม. รอยต่อซีลด้วย ซิลิโคนชนิดป้องกันเชื้อรา	-	ตร.ม.	9,050.00	850.00	-	-	-	รวมราคาระเบียงClean room
	P2 ผนังคอนกรีตบล็อก ติดตั้งโครงเคร่าเหล็ก เบอร์ 24 @ 0.40 x 1.20 ม. กรุด้วยไม้ อัด หนา 6 มม. ปิดทับด้วย LAMINATE	-	ตร.ม.	4,150.00	550.00	-	-	-	รวมราคาระเบียงClean room
	P3 ผนัง COMPACT LAMINATE ชนิด ANTIBACTERIAL หนา 6 มม. ติดตั้งโครง เคร่าเหล็ก เบอร์ 24 รอยต่อซีลด้วยซิลิโคนชนิดป้องกันเชื้อรา	-	ตร.ม.	4,750.00	750.00	-	-	-	รวมราคาระเบียงClean room
	P4 ผนังคอนกรีตบล็อก ติดตั้งโครงเคร่าเหล็ก เบอร์ 24 กรุแผ่นไฟเบอร์ซีเมนต์ หนา 8 มม. ฉาบเรียบทาสีชนิดกันเชื้อรา	-	ตร.ม.	4,150.00	550.00	-	-	-	รวมราคาระเบียงClean room
	P5 ผนังคอนกรีตบล็อก ฉาบเรียบทาสีชนิดกันเชื้อรา	-	ตร.ม.	1,200.00	450.00	-	-	-	รวมราคาระเบียงClean room
	P6 ผนัง COMPACT LAMINATE ชนิด ANTIBACTERIAL หนา 4 มม. ติดตั้งโครง เคร่าเหล็ก เบอร์ 24 รอยต่อซีลด้วยซิลิโคนชนิดป้องกันเชื้อรา	-	ตร.ม.	3,250.00	550.00	-	-	-	รวมราคาระเบียงClean room
	- ฉาบขัดมัน	742.00	ตร.ม	107.00	120.00	79,394.00	89,040.00	168,434.00	
2.1.4	งานบัวเชิงผนัง								
	B1 บัวเชิงผนังทาสีน้ำมัน สูง 10 ซม.	232.00	ม.	-	20.00	-	4,640.00	4,640.00	
	B2 บัวเชิงผนังกระเบื้องเซรามิก สูง 10 ซม.	30.00	ม.	70.00	50.00	2,100.00	1,500.00	3,600.00	
	B3 บัวเชิงผนังหินล้าง สูง 10 ซม.	-	ม.	80.00	70.00	-	-	-	
	B4 บัวเชิงผนัง ดูกดแต่งภายใน	-	ม.	-	-	-	-	-	ดูในงานตกแต่งภายใน
2.15	งานฝ้าเพดาน								
	C1 ฝ้าเพดานท้องพื้นโครงสร้างแต่งผิวเรียบ	2,858.00	ตร.ม.	100.00	82.00	285,800.00	234,356.00	520,156.00	
	C2 ฝ้าเพดานท้องพื้นโครงสร้างแต่งผิวเรียบทาสี	-	ตร.ม.	100.00	82.00	-	-	-	ไม่รวมราคางานสี
	C3 ฝ้าเพดาน CLADDING	-	ตร.ม.	2,300.00	600.00	-	-	-	

 ประธานกรรมการ (นายเอกรินทร์ ทิมมณี)
 กรรมการ (นายวรพจน์ นิมสุวรรณ)
 กรรมการ (นางสาวศิริลัมพา สุขบุญสันธิ์)
 กรรมการ (นางสาวโศภิตตา ดากระบุตร)

แบบ ปร.4

แบบแสดงรายการ ปริมาณงาน และราคา

ชื่อโครงการ/งานก่อสร้าง โครงการก่อสร้างอาคารผู้ป่วยในเฉลิมพระเกียรติ
 เจ้าของโครงการ มหาวิทยาลัยนวมินทราชิราช
 สถานที่ก่อสร้าง คณะแพทยศาสตร์วชิรพยาบาล มหาวิทยาลัยนวมินทราชิราช
 แบบเลขที่
 แบบ ปร.4 และ ปร.5 ที่แนบ มีจำนวน 1 ชุด
 จำนวนราคากลาง เมื่อวันที่ เดือน กุมภาพันธ์ พ.ศ. 2565

หน่วย : บาท

ลำดับที่	รายการ	จำนวน	หน่วย	ราคาต่อหน่วย		รวมเป็นเงิน(บาท)		รวมค่าวัสดุและ ค่าแรง	หมายเหตุ
				วัสดุ	ค่าแรง	รวมค่าวัสดุ	รวมค่าแรง		
	C4 ผ้าเพดานอัปซัมมอร์ด หน้า 9 มม. พร้อมโครงเคร่าโลหะ ฉาบรอยต่อเรียบทาสี	-	ตร.ม.	298.00	75.00	-	-	-	
	C5 ผ้าเพดานอัปซัมมอร์ดชนิดทนชื้น หน้า 9 มม. พร้อมโครงเคร่าโลหะ ฉาบรอยต่อเรียบทาสี	-	ตร.ม.	343.00	75.00	-	-	-	
	C6 ผ้าอลูมิเนียมอบสี	-	ตร.ม.	2,200.00	350.00	-	-	-	
	C7 ผ้าเพดานตกแต่ง ดูรายละเอียดงานตกแต่งภายใน	-	ตร.ม.	-	-	-	-	-	ดูในงานตกแต่งภายใน
	CLB-1 ผ้าเพดาน COMPACT LAMINATE ชนิด ANTIBACTERIAL หน้าไม่น้อยกว่า 4 มม. พร้อมโครงเคร่าเคลือบสังกะสี เบอร์ 24 รอยต่อซีลด้วยซิลิโคนชนิดป้องกันเชื้อรา	-	ตร.ม.	3,750.00	550.00	-	-	-	รวมราวก่อนห้องClean room
	CLB-2 ผ้าเพดานอัปซัมมอร์ด หน้า 9 มม. ขอบลาด 4 ด้าน พร้อมโครงเคร่าเคลือบสังกะสี เบอร์ 24 ฉาบรอยต่อเรียบ ทาสีชนิดป้องกันเชื้อรา	-	ตร.ม.	800.00	400.00	-	-	-	รวมราวก่อนห้องClean room
2.16	งานประตูกั้นน้ำต่างและอุปกรณ์								
	- ประตู D1 รายละเอียดตามแบบ	-	ชุด	-	-	-	-	-	รวมราวก่อนห้องClean room
	- ประตู D2 รายละเอียดตามแบบ	-	ชุด	-	-	-	-	-	รวมราวก่อนห้องClean room
	- ประตู D3 รายละเอียดตามแบบ	-	ชุด	-	-	-	-	-	รวมราวก่อนห้องClean room
	- ประตู D4 รายละเอียดตามแบบ	-	ชุด	-	-	-	-	-	รวมราวก่อนห้องClean room
	- ประตู D5 รายละเอียดตามแบบ	-	ชุด	-	-	-	-	-	รวมราวก่อนห้องClean room
	- ประตู PD1 รายละเอียดตามแบบ	-	ชุด	23,765.00	3,000.00	-	-	-	
	- ประตู PD2 รายละเอียดตามแบบ	-	ชุด	25,765.00	4,000.00	-	-	-	
	- ประตู PD3 รายละเอียดตามแบบ	-	ชุด	93,000.00	5,000.00	-	-	-	
	- ประตู WD1 รายละเอียดตามแบบ	-	ชุด	44,815.00	4,000.00	-	-	-	
	- ประตู WD2 รายละเอียดตามแบบ	-	ชุด	38,485.00	3,000.00	-	-	-	

.....ประธานกรรมการ (นายเอกรินทร์ ทิมมณี)
กรรมการ (นายวรพจน์ นิมสุวรรณ)
กรรมการ (นางสาวศิริลัมพา สุบุญสันธิ์)
กรรมการ (นางสาวโศภิตตา ดากระบุตร)

แบบ ปร.4

แบบแสดงรายการ ปริมาณงาน และราคา

ชื่อโครงการ/งานก่อสร้าง โครงการก่อสร้างอาคารผู้ป่วยในเฉลิมพระเกียรติ
 เจ้าของโครงการ มหาวิทยาลัยนวมินทราชิน
 สถานที่ก่อสร้าง คณะแพทยศาสตร์โรงพยาบาล มหาวิทยาลัยนวมินทราชิน
 แบบเลขที่
 แบบ ปร.4 และ ปร.5 ที่แนบ มีจำนวน 1 ชุด
 จำนวนราคากลาง เมื่อวันที่ เดือน กุมภาพันธ์ พ.ศ. 2565

หน่วย : บาท

ลำดับที่	รายการ	จำนวน	หน่วย	ราคาต่อหน่วย		รวมเป็นเงิน(บาท)		รวมค่าวัสดุและ ค่าแรง	หมายเหตุ
				วัสดุ	ค่าแรง	รวมค่าวัสดุ	รวมค่าแรง		
	- ประตู WD3 รายละเอียดตามแบบ	-	ชุด	22,462.00	1,000.00	-	-	-	
	- ประตู WD4 รายละเอียดตามแบบ	-	ชุด	23,262.00	1,000.00	-	-	-	
	- ประตู WD5 รายละเอียดตามแบบ	-	ชุด	22,714.00	3,000.00	-	-	-	
	- ประตู ADX1 รายละเอียดตามแบบ	-	ชุด	4,338,417.00	1,486,021.00	-	-	-	
	- ประตู ADX2 รายละเอียดตามแบบ	-	ชุด	240,644.00	62,624.00	-	-	-	
	- ประตู AD1 รายละเอียดตามแบบ	-	ชุด	28,752.00	7,501.00	-	-	-	
	- ประตู AD2 รายละเอียดตามแบบ	-	ชุด	58,364.00	15,636.00	-	-	-	
	- ประตู AD3 รายละเอียดตามแบบ	1.00	ชุด	119,029.00	23,782.00	119,029.00	23,782.00	142,811.00	
	- ประตู AD4 รายละเอียดตามแบบ	-	ชุด	28,172.00	7,350.00	-	-	-	
	- ประตู AD5 รายละเอียดตามแบบ	-	ชุด	91,205.00	21,704.00	-	-	-	
	- ประตู AD6 รายละเอียดตามแบบ	-	ชุด	85,844.00	20,108.00	-	-	-	
	- ประตู AD7 รายละเอียดตามแบบ	-	ชุด	120,124.00	-	-	-	-	
	- ประตู AD8 รายละเอียดตามแบบ	-	ชุด	90,608.00	-	-	-	-	
	- ประตู AD9 รายละเอียดตามแบบ	-	ชุด	83,434.00	19,117.00	-	-	-	
	- ประตู AD10 รายละเอียดตามแบบ	-	ชุด	51,952.00	14,206.00	-	-	-	
	- ประตู AD11 รายละเอียดตามแบบ	-	ชุด	82,979.00	19,122.00	-	-	-	
	- ประตู AD12 รายละเอียดตามแบบ	-	ชุด	53,831.00	14,486.00	-	-	-	
	- ประตู AD13 รายละเอียดตามแบบ	-	ชุด	50,969.00	13,736.00	-	-	-	
	- ประตู AD14 รายละเอียดตามแบบ	-	ชุด	106,686.00	26,889.00	-	-	-	
	- ประตู AD15 รายละเอียดตามแบบ	-	ชุด	26,951.00	7,087.00	-	-	-	
	- ประตู AD16 รายละเอียดตามแบบ	-	ชุด	53,263.00	14,336.00	-	-	-	
	- ประตู AD17 รายละเอียดตามแบบ	-	ชุด	27,477.00	7,220.00	-	-	-	


ประธานกรรมการ
 (นายเอกรินทร์ ทิมมณี)


กรรมการ
 (นายวรพจน์ นิมสุวรรณ)


กรรมการ
 (นางสาวศีลิมพา สุนธุ์สันธิ์)


กรรมการ
 (นางสาวโสภิตตา ดากระบุตร)

แบบ ปร.4

แบบแสดงรายการ ปริมาณงาน และราคา

ชื่อโครงการ/งานก่อสร้าง โครงการก่อสร้างอาคารผู้ป่วยในเฉลิมพระเกียรติ
 เจ้าของโครงการ มหาวิทยาลัยนวมินทราชินราษ
 สถานที่ก่อสร้าง คณะแพทยศาสตรรวิทยาบาล มหาวิทยาลัยนวมินทราชินราษ
 แบบเลขที่
 แบบ ปร.4 และ ปร.5 ที่แบบ มีจำนวน 1 ชุด
 คำนวณราคากลาง เมื่อวันที่ เดือน กุมภาพันธ์ พ.ศ. 2565

หน่วย : บาท

ลำดับที่	รายการ	จำนวน	หน่วย	ราคาต่อหน่วย		รวมเป็นเงิน(บาท)		รวมค่าวัสดุและ ค่าแรง	หมายเหตุ
				วัสดุ	ค่าแรง	รวมค่าวัสดุ	รวมค่าแรง		
-	ประตุ AD18 รายละเอียดตามแบบ	-	ชุด	103,435.00	25,823.00	-	-	-	
-	ประตุ AD19 รายละเอียดตามแบบ	-	ชุด	53,263.00	14,336.00	-	-	-	
-	ประตุ AD20 รายละเอียดตามแบบ	-	ชุด	95,664.00	23,237.00	-	-	-	
-	ประตุ AD21 รายละเอียดตามแบบ	-	ชุด	65,852.00	18,438.00	-	-	-	
-	ประตุ AD22 รายละเอียดตามแบบ	-	ชุด	51,051.00	13,833.00	-	-	-	
-	ประตุ AD23 รายละเอียดตามแบบ	-	ชุด	34,233.00	9,190.00	-	-	-	
-	ประตุ AD24 รายละเอียดตามแบบ	-	ชุด	18,076.00	5,648.00	-	-	-	
-	ประตุ AD25 รายละเอียดตามแบบ	-	ชุด	84,920.00	19,628.00	-	-	-	
-	ประตุ AD26 รายละเอียดตามแบบ	-	ชุด	14,602.00	4,679.00	-	-	-	
-	ประตุ AD27 รายละเอียดตามแบบ	-	ชุด	17,580.00	5,509.00	-	-	-	
-	ประตุ AD28 รายละเอียดตามแบบ	-	ชุด	77,668.00	21,415.00	-	-	-	
-	ประตุ AD29 รายละเอียดตามแบบ	-	ชุด	59,993.00	16,407.00	-	-	-	
-	ประตุ ADW1 รายละเอียดตามแบบ	-	ชุด	95,749.00	27,038.00	-	-	-	
-	ประตุ ADW2 รายละเอียดตามแบบ	1.00	ชุด	25,028.00	7,598.00	25,028.00	7,598.00	32,626.00	
-	ประตุ ADW3 รายละเอียดตามแบบ	-	ชุด	39,237.00	10,578.00	-	-	-	
-	ประตุ ADW4 รายละเอียดตามแบบ	-	ชุด	35,426.00	9,501.00	-	-	-	
-	ประตุ ADW5 รายละเอียดตามแบบ	-	ชุด	166,007.00	44,680.00	-	-	-	
-	ประตุ ADW6 รายละเอียดตามแบบ	-	ชุด	152,998.00	41,652.00	-	-	-	
-	ประตุ ADW7 รายละเอียดตามแบบ	-	ชุด	61,516.00	17,801.00	-	-	-	
-	ประตุ ADW8 รายละเอียดตามแบบ	-	ชุด	43,318.00	11,892.00	-	-	-	
-	ประตุ ADW9 รายละเอียดตามแบบ	-	ชุด	33,753.00	9,028.00	-	-	-	
-	ประตุ ADW10 รายละเอียดตามแบบ	-	ชุด	39,991.00	10,949.00	-	-	-	

.....ประธานกรรมการ (นายเอกรินทร์ ทิมมณี)
กรรมการ (นายวรพจน์ นิมสุวรรณ)
กรรมการ (นางสาวศิริลัมพา สุบุญสันธิ)
กรรมการ (นางสาวโศภิตตา ดากระบุตร)

แบบ ปร.4

แบบแสดงรายการ ปริมาณงาน และราคา

ชื่อโครงการ/งานก่อสร้าง โครงการก่อสร้างอาคารผู้ป่วยในเฉลิมพระเกียรติ
 เจ้าของโครงการ มหาวิทยาลัยนวมินทราชินราษ
 สถานที่ก่อสร้าง คณะแพทยศาสตรรวิทยาบาล มหาวิทยาลัยนวมินทราชินราษ
 แบบเลขที่
 แบบ ปร.4 และ ปร.5 ที่แนบ มีจำนวน 1 ชุด
 คำนวณราคากลาง เมื่อวันที่ เดือน กุมภาพันธ์ พ.ศ. 2565

หน่วย : บาท

ลำดับที่	รายการ	จำนวน	หน่วย	ราคาต่อหน่วย		รวมเป็นเงิน(บาท)		รวมค่าวัสดุและ ค่าแรง	หมายเหตุ
				วัสดุ	ค่าแรง	รวมค่าวัสดุ	รวมค่าแรง		
-	ประตุ ADW11 รายละเอียดตามแบบ	-	ชุด	39,154.00	12,275.00	-	-	-	
-	ประตุ ADW12 รายละเอียดตามแบบ	-	ชุด	46,598.00	14,544.00	-	-	-	
-	ประตุ SD1 รายละเอียดตามแบบ	3.00	ชุด	27,562.00	2,000.00	82,686.00	6,000.00	88,686.00	
-	ประตุ SD2 รายละเอียดตามแบบ	2.00	ชุด	56,489.00	3,000.00	112,978.00	6,000.00	118,978.00	
-	ประตุ SD3 รายละเอียดตามแบบ	-	ชุด	21,827.00	2,000.00	-	-	-	
-	ประตุ SD4 รายละเอียดตามแบบ	2.00	ชุด	42,819.00	3,000.00	85,638.00	6,000.00	91,638.00	
-	ประตุ SD5 รายละเอียดตามแบบ	8.00	ชุด	21,827.00	2,000.00	174,616.00	16,000.00	190,616.00	
-	ประตุ SD6 รายละเอียดตามแบบ	1.00	ชุด	24,347.00	2,000.00	24,347.00	2,000.00	26,347.00	
-	ประตุ SD7 รายละเอียดตามแบบ	-	ชุด	23,447.00	2,000.00	-	-	-	
-	ประตุ SD8 รายละเอียดตามแบบ	-	ชุด	17,530.00	3,000.00	-	-	-	
-	ประตุ SD9 รายละเอียดตามแบบ	2.00	ชุด	24,347.00	2,000.00	48,694.00	4,000.00	52,694.00	
-	ประตุ SD10 รายละเอียดตามแบบ	-	ชุด	36,819.00	3,000.00	-	-	-	
-	ประตุ SD11 รายละเอียดตามแบบ	-	ชุด	20,947.00	2,000.00	-	-	-	
-	ประตุ SD12 รายละเอียดตามแบบ	-	ชุด	21,000.00	2,500.00	-	-	-	
-	ประตุ SD13 รายละเอียดตามแบบ	-	ชุด	21,027.00	2,000.00	-	-	-	
-	ประตุ SD14 รายละเอียดตามแบบ	-	ชุด	18,480.00	2,500.00	-	-	-	
-	ประตุ SD15 รายละเอียดตามแบบ	-	ชุด	12,020.00	2,000.00	-	-	-	
-	ประตุ SD16 รายละเอียดตามแบบ	-	ชุด	30,800.00	3,000.00	-	-	-	
-	ประตุ SD17 รายละเอียดตามแบบ	-	ชุด	23,100.00	3,000.00	-	-	-	
-	ประตุ SD18 รายละเอียดตามแบบ	-	ชุด	27,585.00	4,000.00	-	-	-	
-	ประตุ SD19 รายละเอียดตามแบบ	-	ชุด	26,585.00	3,800.00	-	-	-	
-	ประตุ SD20 รายละเอียดตามแบบ	-	ชุด	37,819.00	3,000.00	-	-	-	


 ประธานกรรมการ
 (นายเอกรินทร์ ทิมมณี)


 กรรมการ
 (นายวรพจน์ นิมสุวรรณ)


 กรรมการ
 (นางสาวศีลัมา สุนอูสนธิ์)


 กรรมการ
 (นางสาวเศกิตตา ดากระบุตร)

แบบ ปร.4


แบบแสดงรายการ ปริมาณงาน และราคา

ชื่อโครงการ/งานก่อสร้าง โครงการก่อสร้างอาคารผู้ป่วยในเฉลิมพระเกียรติ
 เจ้าของโครงการ มหาวิทยาลัยนวมินทราชู
 สถานที่ก่อสร้าง คณะแพทยศาสตร์วชิรพยาบาล มหาวิทยาลัยนวมินทราชู
 แบบเลขที่
 แบบ ปร.4 และ ปร.5 ที่แบบ มีจำนวน 1 ชุด
 จำนวนราคากลาง เมื่อวันที่ เดือน กุมภาพันธ์ พ.ศ. 2565

หน่วย : บาท

ลำดับที่	รายการ	จำนวน	หน่วย	ราคาต่อหน่วย		รวมเป็นเงิน(บาท)		รวมค่าวัสดุและ ค่าแรง	หมายเหตุ
				วัสดุ	ค่าแรง	รวมค่าวัสดุ	รวมค่าแรง		
-	ประตูด SD21 รายละเอียดตามแบบ	-	ชุด	56,064.00	7,800.00	-	-	-	
-	ประตูด SD22 รายละเอียดตามแบบ	-	ชุด	29,847.00	4,000.00	-	-	-	
-	ประตูด SD23 รายละเอียดตามแบบ	-	ชุด	10,080.00	1,260.00	-	-	-	
-	ประตูด SD24 รายละเอียดตามแบบ	-	ชุด	29,047.00	3,800.00	-	-	-	
-	ประตูด SD25 รายละเอียดตามแบบ	-	ชุด	51,264.00	6,600.00	-	-	-	
-	ประตูด SD26 รายละเอียดตามแบบ	-	ชุด	32,407.00	4,640.00	-	-	-	
-	ประตูด SD27 รายละเอียดตามแบบ	-	ชุด	54,144.00	7,320.00	-	-	-	
-	ประตูด SD28 รายละเอียดตามแบบ	-	ชุด	178,120.00	14,600.00	-	-	-	
-	ประตูด SD29 รายละเอียดตามแบบ	-	ชุด	35,864.00	3,000.00	-	-	-	
-	ประตูด SDF1 รายละเอียดตามแบบ	-	ชุด	100,847.00	7,500.00	-	-	-	
-	ประตูด SDF2 รายละเอียดตามแบบ	-	ชุด	67,200.00	5,000.00	-	-	-	
-	ประตูด SDF3 รายละเอียดตามแบบ	-	ชุด	118,964.00	4,000.00	-	-	-	
-	ประตูด SDF4 รายละเอียดตามแบบ	-	ชุด	36,750.00	3,000.00	-	-	-	
-	ประตูด SDF5 รายละเอียดตามแบบ	-	ชุด	78,312.00	3,500.00	-	-	-	
-	ประตูด SDF6 รายละเอียดตามแบบ	-	ชุด	54,647.00	4,500.00	-	-	-	
-	ประตูด SDF7 รายละเอียดตามแบบ	-	ชุด	47,250.00	5,000.00	-	-	-	
-	ประตูด SDF8 รายละเอียดตามแบบ	-	ชุด	36,750.00	3,000.00	-	-	-	
-	ประตูด SDF9 รายละเอียดตามแบบ	-	ชุด	83,964.00	3,200.00	-	-	-	
-	ประตูด SDF10 รายละเอียดตามแบบ	-	ชุด	48,464.00	3,000.00	-	-	-	
-	ประตูด SDF11 รายละเอียดตามแบบ	-	ชุด	17,640.00	2,500.00	-	-	-	
-	ประตูด SDF12 รายละเอียดตามแบบ	-	ชุด	22,750.00	2,500.00	-	-	-	
-	ประตูด SDF13 รายละเอียดตามแบบ	-	ชุด	59,964.00	3,200.00	-	-	-	


ประธานกรรมการ
 (นายเอกรินทร์ ทิมมณี)


กรรมการ
 (นายวรพจน์ นิมสุวรรณ)


กรรมการ
 (นางสาวศีลิมพา สุบุญสันธิ์)


กรรมการ
 (นางสาวโสภิตตา ดากระบุตร)

แบบ ปร.4

แบบแสดงรายการ ปริมาณงาน และราคา

ชื่อโครงการ/งานก่อสร้าง โครงการก่อสร้างอาคารผู้ป่วยในเฉลิมพระเกียรติ
 เจ้าของโครงการ มหาวิทยาลัยนวมินทราชราษ
 สถานที่ก่อสร้าง คณะแพทยศาสตรรวิทยาบาล มหาวิทยาลัยนวมินทราชราษ
 แบบเลขที่
 แบบ ปร.4 และ ปร.5 ที่แบบ มีจำนวน 1 ชุด
 คำนวณราคากลาง เมื่อวันที่ เดือน กุมภาพันธ์ พ.ศ. 2565

หน่วย : บาท

ลำดับที่	รายการ	จำนวน	หน่วย	ราคาต่อหน่วย		รวมเป็นเงิน(บาท)		รวมค่าวัสดุและ ค่าแรง	หมายเหตุ
				วัสดุ	ค่าแรง	รวมค่าวัสดุ	รวมค่าแรง		
	- ประตู SDF14 รายละเอียดตามแบบ	-	ชุด	25,480.00	3,000.00	-	-	-	
	- ประตู SDF15 รายละเอียดตามแบบ	-	ชุด	52,064.00	3,200.00	-	-	-	
	- ประตู SDF16 รายละเอียดตามแบบ	-	ชุด	108,964.00	4,000.00	-	-	-	
	- ประตู SDR1 รายละเอียดตามแบบ	-	ชุด	42,785.00	6,800.00	-	-	-	
	- ประตู SDR2 รายละเอียดตามแบบ	-	ชุด	22,327.00	2,000.00	-	-	-	
	- หน้าต่าง AW1 รายละเอียดตามแบบ	-	ชุด	9,629.00	2,752.00	-	-	-	
	- หน้าต่าง AW2 รายละเอียดตามแบบ	-	ชุด	3,739.00	1,058.00	-	-	-	
	- หน้าต่าง AW3 รายละเอียดตามแบบ	-	ชุด	13,582.00	4,188.00	-	-	-	
	- หน้าต่าง AW4 รายละเอียดตามแบบ	-	ชุด	9,579.00	2,991.00	-	-	-	
	- หน้าต่าง AW5 รายละเอียดตามแบบ	-	ชุด	-	-	-	-	-	
	- หน้าต่าง AW6 รายละเอียดตามแบบ	-	ชุด	7,698.00	2,919.00	-	-	-	
	- หน้าต่าง AW7 รายละเอียดตามแบบ	-	ชุด	21,487.00	6,779.00	-	-	-	
	- หน้าต่าง AW8 รายละเอียดตามแบบ	-	ชุด	15,166.00	4,853.00	-	-	-	
	- หน้าต่าง AW9 รายละเอียดตามแบบ	-	ชุด	-	-	-	-	-	
	- หน้าต่าง AW10 รายละเอียดตามแบบ	-	ชุด	6,285.00	1,940.00	-	-	-	
	- หน้าต่าง AW11 รายละเอียดตามแบบ	-	ชุด	26,470.00	7,781.00	-	-	-	
	- หน้าต่าง AW12 รายละเอียดตามแบบ	-	ชุด	-	-	-	-	-	
	- หน้าต่าง AW13 รายละเอียดตามแบบ	-	ชุด	1,781,750.00	426,169.00	-	-	-	
	- หน้าต่าง AW14 รายละเอียดตามแบบ	-	ชุด	13,170.00	4,214.00	-	-	-	
	- หน้าต่าง AW15 รายละเอียดตามแบบ	-	ชุด	13,052.00	5,070.00	-	-	-	
	- หน้าต่าง AW16 รายละเอียดตามแบบ	-	ชุด	11,689.00	4,668.00	-	-	-	
	- หน้าต่าง AW17 รายละเอียดตามแบบ	-	ชุด	15,793.00	5,867.00	-	-	-	


ประธานกรรมการ
 (นายเอกรินทร์ ทิมมณี)


กรรมการ
 (นายวรพจน์ นิมสุรธรรม)


กรรมการ
 (นางสาวศีลัมา สุนธุ์สันธิ)


กรรมการ
 (นางสาวโสมิตตา ดากระบุตร)

แบบ ปร.4

แบบแสดงรายการ ปริมาณงาน และราคา

ชื่อโครงการ/งานก่อสร้าง โครงการก่อสร้างอาคารผู้ป่วยในเฉลิมพระเกียรติ
 เจ้าของโครงการ มหาวิทยาลัยนวมินทราชินราษ
 สถานที่ก่อสร้าง คณะแพทยศาสตรรวิชาพยาบาล มหาวิทยาลัยนวมินทราชินราษ
 แบบเลขที่
 แบบ ปร.4 และ ปร.5 ที่แบบ มีจำนวน 1 ชุด
 คำนวณราคากลาง เมื่อวันที่ เดือน กุมภาพันธ์ พ.ศ. 2565

หน่วย : บาท

ลำดับที่	รายการ	จำนวน	หน่วย	ราคาต่อหน่วย		รวมเป็นเงิน(บาท)		รวมค่าวัสดุและ ค่าแรง	หมายเหตุ
				วัสดุ	ค่าแรง	รวมค่าวัสดุ	รวมค่าแรง		
-	หน้าต่าง AW18 รายละเอียดตามแบบ	-	ชุด	4,889.00	1,439.00	-	-	-	
-	หน้าต่าง SW1 รายละเอียดตามแบบ	7.00	ชุด	16,000.00	1,500.00	112,000.00	10,500.00	122,500.00	
-	หน้าต่าง SW2 รายละเอียดตามแบบ	-	ชุด	38,312.00	5,175.00	-	-	-	
-	หน้าต่าง SW3 รายละเอียดตามแบบ	-	ชุด	7,500.00	600.00	-	-	-	
-	หน้าต่าง SW4 รายละเอียดตามแบบ	-	ชุด	5,500.00	450.00	-	-	-	
-	หน้าต่าง SW5 รายละเอียดตามแบบ	-	ชุด	6,000.00	500.00	-	-	-	
-	หน้าต่าง SW6 รายละเอียดตามแบบ	4.00	ชุด	29,567.00	4,025.00	118,268.00	16,100.00	134,368.00	
-	หน้าต่าง SW7 รายละเอียดตามแบบ	-	ชุด	8,188.00	920.00	-	-	-	
-	หน้าต่าง SW8 รายละเอียดตามแบบ	-	ชุด	18,181.00	2,400.00	-	-	-	
-	AW-B1 หน้าต่าง	-	ชุด	7,307.00	-	-	-	-	
-	AW-B2 หน้าต่าง	-	ชุด	9,082.00	-	-	-	-	
-	AW-B3 หน้าต่าง	-	ชุด	9,082.00	-	-	-	-	
-	AWR-1 หน้าต่าง	-	ชุด	404,806.00	-	-	-	-	
-	ชุดมู่ลี่หน้าต่าง AW-B1	-	ชุด	9,100.00	-	-	-	-	
-	ชุดมู่ลี่หน้าต่าง AW-B2	-	ชุด	10,100.00	-	-	-	-	
-	ชุดมู่ลี่หน้าต่าง AW-B3	-	ชุด	7,800.00	-	-	-	-	
-	ชุดมู่ลี่หน้าต่าง AW-B11	-	ชุด	11,500.00	-	-	-	-	
-	ประตู AD-30 รายละเอียดตามแบบ	-	ชุด	41,319.00	-	-	-	-	
-	ประตู AD-33 รายละเอียดตามแบบ	-	ชุด	96,744.00	-	-	-	-	
-	ประตูบานเฟี้ยม AD-30 รายละเอียดตามแบบ	-	ชุด	48,835.00	-	-	-	-	
-	ประตูบานเฟี้ยม AD-31 รายละเอียดตามแบบ	-	ชุด	61,635.00	-	-	-	-	
-	ประตูบานเฟี้ยม AD-32 รายละเอียดตามแบบ	-	ชุด	45,455.00	-	-	-	-	


ประธานกรรมการ
 (นายเอกรินทร์ ทิมมณี)


กรรมการ
 (นายวรพจน์ นิมสุวรรณ)


กรรมการ
 (นางสาวศิริลมา สุบุญสันธิ์)


กรรมการ
 (นางสาวโศภิตตา ดากระบุตร)

แบบ ปร.4

แบบแสดงรายการ ปริมาณงาน และราคา

ชื่อโครงการ/งานก่อสร้าง โครงการก่อสร้างอาคารผู้ป่วยในเฉลิมพระเกียรติ
 เจ้าของโครงการ มหาวิทยาลัยนวมินทราชิราช
 สถานที่ก่อสร้าง คณะแพทยศาสตร์วชิรพยาบาล มหาวิทยาลัยนวมินทราชิราช
 แบบเลขที่
 แบบ ปร.4 และ ปร.5 ที่แนบ มีจำนวน 1 ชุด
 คำนวณราคากลาง เมื่อวันที่ เดือน กุมภาพันธ์ พ.ศ. 2565

หน่วย : บาท

ลำดับที่	รายการ	จำนวน	หน่วย	ราคาต่อหน่วย		รวมเป็นเงิน(บาท)		รวมค่าวัสดุและ ค่าแรง	หมายเหตุ
				วัสดุ	ค่าแรง	รวมค่าวัสดุ	รวมค่าแรง		
	- ประตูบานเฟี้ยม AD-34 รายละเอียดตามแบบ	-	ชุด	104,338.00	-	-	-	-	
2.1.7	งานทาสี								
	- สี ผนัง ภายในอาคาร	2,278.00	ตร.ม.	35.00	30.00	79,730.00	68,340.00	148,070.00	
	- สี ผนัง ภายนอกอาคาร	-	ตร.ม.	44.00	34.00	-	-	-	
	- สี พื้นเพดาน ภายในอาคาร	42.00	ตร.ม.	33.00	30.00	1,386.00	1,260.00	2,646.00	
	- สี พื้นเพดาน ภายนอกอาคาร	-	ตร.ม.	33.00	30.00	-	-	-	
2.1.8	งานสุขภัณฑ์และอุปกรณ์								
	งานสุขภัณฑ์และอุปกรณ์ TYPE A (ห้องน้ำแม่บ้าน)								
	- โถสุขภัณฑ์	-	ชุด	4,850.00	450.00	-	-	-	
	- อ่างล้างหน้าชนิดแขวนผนัง	-	ชุด	2,300.00	450.00	-	-	-	
	- ก๊อกน้ำอ่างหน้า	-	ชุด	900.00	-	-	-	-	
	- สะดืออ่างหน้า แบบตั้ง	-	ชุด	150.00	-	-	-	-	
	- ท่อน้ำทิ้งสำหรับอ่างล้างหน้า	-	ชุด	310.00	-	-	-	-	
	- สายน้ำดีอ่างล้างหน้ายาว 16"	-	ชุด	230.00	-	-	-	-	
	- สายฉีดชำระ	-	ชุด	300.00	70.00	-	-	-	
	- ที่ใส่กระดาษชำระ ชนิดเจาะผนัง	-	ชุด	390.00	120.00	-	-	-	
	- ฟักบัวอาบน้ำ	-	ชุด	400.00	70.00	-	-	-	
	- ที่ใส่สบู่	-	ชุด	370.00	120.00	-	-	-	
	- ที่แขวนผ้า	-	ชุด	100.00	70.00	-	-	-	
	- กระจกเงาสำเร็จรูปพร้อมชั้นวางของ	-	ชุด	1,949.00	70.00	-	-	-	
	- ตะแกรงดักกลิ่นมีลิ้นปิดกันกลิ่น	-	ชุด	250.00	75.00	-	-	-	
	- วาล์วเปิด-ปิดน้ำ 1 ทาง	-	ชุด	330.00	35.00	-	-	-	


ประธานกรรมการ
 (นายเอกรินทร์ ทิมมณี)


กรรมการ
 (นายวรพจน์ นิมสุวรรณ)


กรรมการ
 (นางสาวศิริลมา สุนธูสนธิ์)


กรรมการ
 (นางสาวโสมิตตา ดากระบุตร)

แบบ ปร.4

แบบแสดงรายการ ปริมาณงาน และราคา

ชื่อโครงการ/งานก่อสร้าง โครงการก่อสร้างอาคารผู้ป่วยในเฉลิมพระเกียรติ
 เจ้าของโครงการ มหาวิทยาลัยนวมินทราชินราษ
 สถานที่ก่อสร้าง คณะแพทยศาสตรรวิชาบาล มหาวิทยาลัยนวมินทราชินราษ
 แบบเลขที่
 แบบ ปร.4 และ ปร.5 ที่แบบ มีจำนวน 1 ชุด
 คำนวณราคากลาง เมื่อวันที่ เดือน กุมภาพันธ์ พ.ศ. 2565

หน่วย : บาท

ลำดับที่	รายการ	จำนวน	หน่วย	ราคาต่อหน่วย		รวมเป็นเงิน(บาท)		รวมค่าวัสดุและ ค่าแรง	หมายเหตุ
				วัสดุ	ค่าแรง	รวมค่าวัสดุ	รวมค่าแรง		
	- วาล์วเปิด-ปิดน้ำ 2 ทาง	-	ชุด	328.00	35.00	-	-	-	
	- ฉากอาบน้ำอะคิลิกแบบเลื่อน	-	ชุด	12,000.00	800.00	-	-	-	
	งานสุขภัณฑ์และอุปกรณ์ TYPE B (ห้องน้ำ STAFF)								
	- โถสุขภัณฑ์	-	ชุด	5,500.00	450.00	-	-	-	
	ปลั๊วาล์วโถชักโครก พร้อมอุปกรณ์ครบชุด				-	-	-	-	ราคารวมสุขภัณฑ์
	- อ่างล้างหน้าชนิดแขวนผนัง	-	ชุด	2,300.00	450.00	-	-	-	
	- อ่างล้างหน้าชนิดฝักเาน์เตอร์	-	ชุด	3,500.00	450.00	-	-	-	
	- ก๊อกน้ำอ่างหน้า	-	ชุด	900.00	-	-	-	-	
	- สะดืออ่างหน้า แบบดิง	-	ชุด	150.00	-	-	-	-	
	- สะดือสำหรับอ่างล้างหน้าแบบกด	-	ชุด	210.00	-	-	-	-	
	- ท่อน้ำทิ้งสำหรับอ่างล้างหน้า	-	ชุด	310.00	-	-	-	-	
	- ท่อน้ำทิ้งสำหรับอ่างล้างหน้า	-	ชุด	310.00	-	-	-	-	
	- สายน้ำดีอ่างล้างหน้ายาว 16"	-	ชุด	230.00	-	-	-	-	
	- โถปัสสาวะชายพร้อมอุปกรณ์	-	ชุด	5,500.00	450.00	-	-	-	
	ปลั๊วาล์วโถปัสสาวะชาย พร้อมอุปกรณ์ครบชุด		ชุด		-	-	-	-	รวมราคารโถปัสสาวะ
	- สายฉีดชำระ	-	ชุด	300.00	70.00	-	-	-	
	- ที่ใส่กระดาษชำระ ชนิดเจาะติดผนัง	-	ชุด	390.00	120.00	-	-	-	
	- ฝักบัวอาบน้ำ	-	ชุด	400.00	70.00	-	-	-	
	- ที่ใส่สบู่	-	ชุด	370.00	120.00	-	-	-	
	- ที่แขวนผ้า	-	ชุด	100.00	70.00	-	-	-	
	- กระจกเงาสำเร็จรูปพร้อมชั้นวางของ	-	ชุด	1,949.00	70.00	-	-	-	
	- กระจกเงาสุง 1.00 ม.	-	ม.	3,000.00	350.00	-	-	-	


ประธานกรรมการ
 (นายเอกรินทร์ ทิมมณี)


กรรมการ
 (นายวรพจน์ นิมสุวรรณ)


กรรมการ
 (นางสาวศิริลัพ สุนธัสนัถ)


กรรมการ
 (นางสาวศัมิตตา ดากระบุตร)


แบบ ปร.4


แบบแสดงรายการ ปริมาณงาน และราคา

ชื่อโครงการ/งานก่อสร้าง โครงการก่อสร้างอาคารผู้ป่วยในเฉลิมพระเกียรติ
 เจ้าของโครงการ มหาวิทยาลัยวชิราวุธราช
 สถานที่ก่อสร้าง คณะแพทยศาสตร์วชิรพยาบาล มหาวิทยาลัยวชิราวุธราช
 แบบเลขที่
 แบบ ปร.4 และ ปร.5 ที่แบบ มีจำนวน 1 ชุด
 คำนวณราคากลาง เมื่อวันที่ เดือน กุมภาพันธ์ พ.ศ. 2565

หน่วย : บาท

ลำดับที่	รายการ	จำนวน	หน่วย	ราคาต่อหน่วย		รวมเป็นเงิน(บาท)		รวมค่าวัสดุและ ค่าแรง	หมายเหตุ
				วัสดุ	ค่าแรง	รวมค่าวัสดุ	รวมค่าแรง		
	- ที่ใส่สบู่เหลวอัตโนมัติ	-	ชุด	1,000.00	70.00	-	-	-	
	- ตะแกรงดักกลั่นมีลิ้นปิดกันกลิ่น	-	ชุด	250.00	75.00	-	-	-	
	- ก๊อกน้ำเค็ย	-	ชุด	125.00	25.00	-	-	-	
	- วาล์วเปิด-ปิดน้ำ 1 ทาง	-	ชุด	330.00	35.00	-	-	-	
	- วาล์วเปิด-ปิดน้ำ 2 ทาง	-	ชุด	328.00	35.00	-	-	-	
	- ท็อปเคาน์เตอร์ คสล. กรุหินแกรนิตดำจีน กว้าง 600 มม.	-	ม.	3,000.00	1,855.00	-	-	-	
	- ท็อปหลังสุขภัณฑ์ คสล.กรุหินแกรนิตดำจีน กว้าง 200 มม.	-	ม.	720.00	830.00	-	-	-	
	- ห้องน้ำสำเร็จรูป	-	ชุด	14,500.00	2,500.00	-	-	-	
	- ที่ใส่กระดาษเช็ดมือพร้อมถังขยะแบบฝังในผนัง	-	ชุด	11,500.00	200.00	-	-	-	
	- เครื่องเป่ามืออัตโนมัติ	-	ชุด	8,590.00	200.00	-	-	-	
	งานสุขภัณฑ์และอุปกรณ์ TYPE C (ห้องน้ำบุคลากรทางการแพทย์)								
	- โถสุขภัณฑ์	-	ชุด	4,850.00	450.00	-	-	-	
	ปลั๊วาล์ว โฉกโครก พร้อมอุปกรณ์ครบชุด		ชุด		-	-	-	-	ราคารวมสุขภัณฑ์
	- อ่างล้างหน้าชนิดแขวนผนัง	-	ชุด	2,300.00	450.00	-	-	-	
	- อ่างล้างหน้าชนิดฝังเคาน์เตอร์	-	ชุด	3,500.00	450.00	-	-	-	
	- ก๊อกน้ำอ่างหน้า	-	ชุด	900.00	-	-	-	-	
	- สะดืออ่างหน้าแบบดึง	-	ชุด	150.00	-	-	-	-	
	- สะดือสำหรับอ่างล้างหน้าแบบกด	-	ชุด	210.00	-	-	-	-	
	- ท่อน้ำทิ้งสำหรับอ่างล้างหน้า	-	ชุด	310.00	-	-	-	-	
	- ท่อน้ำทิ้งสำหรับอ่างล้างหน้า	-	ชุด	310.00	-	-	-	-	
	- สายน้ำดีอ่างล้างหน้ายาว 16"	-	ชุด	230.00	-	-	-	-	
	- โถบัสสวาชพร้อมอุปกรณ์	-	ชุด	5,500.00	450.00	-	-	-	


 ประธานกรรมการ
 (นายเอกรินทร์ ทิมมณี)


 กรรมการ
 (นายวรพจน์ นิมสุวรรณ)


 กรรมการ
 (นางสาวศิริลัมพา สุขบุญสันธิ์)


 กรรมการ
 (นางสาวโสภิตตา ดากระบุตร)

แบบ ปร.4


แบบแสดงรายการ ปริมาณงาน และราคา

ชื่อโครงการ/งานก่อสร้าง โครงการก่อสร้างอาคารผู้ป่วยในเฉลิมพระเกียรติ
 เจ้าของโครงการ มหาวิทยาลัยนวมินทราชินราษ
 สถานที่ก่อสร้าง คณะแพทยศาสตรรวิชาบาล มหาวิทยาลัยนวมินทราชินราษ
 แบบเลขที่
 แบบ ปร.4 และ ปร.5 ที่แบบ มีจำนวน 1 ชุด
 คำนวณราคากลาง เมื่อวันที่ เดือน กุมภาพันธ์ พ.ศ. 2565

หน่วย : บาท

ลำดับที่	รายการ	จำนวน	หน่วย	ราคาต่อหน่วย		รวมเป็นเงิน(บาท)		รวมค่าวัสดุและ ค่าแรง	หมายเหตุ
				วัสดุ	ค่าแรง	รวมค่าวัสดุ	รวมค่าแรง		
	ปลั้ขวาล้วโถปัสสาวะชาย พร้อมอุปกรณ์ครบชุด		ชุด		-	-	-	-	รวมราคาโถปัสสาวะ
	- ที่กั้นโถปัสสาวะชาย	-	ชุด	700.00	170.00	-	-	-	
	- สายฉีดชำระ	-	ชุด	300.00	70.00	-	-	-	
	- ที่ใส่กระดาษชำระ ชนิดเจาะติดผนัง	-	ชุด	390.00	70.00	-	-	-	
	- ฝักบัวอาบน้ำ	-	ชุด	400.00	70.00	-	-	-	
	- ที่ใส่สบู่	-	ชุด	370.00	120.00	-	-	-	
	- ที่แขวนผ้า	-	ชุด	100.00	70.00	-	-	-	
	- กระจกเงาสำเร็จรูปพร้อมชั้นวางของ	-	ชุด	1,949.00	70.00	-	-	-	
	- กระจกเงาสูง 1.00 ม.	-	ม.	3,000.00	350.00	-	-	-	
	- ที่ใส่สบู่เหลวอัตโนมัติ	-	ชุด	1,000.00	70.00	-	-	-	
	- ตะแกรงดักกลิ่นมีลิ้นปิดกันกลิ่น	-	ชุด	250.00	75.00	-	-	-	
	- ก๊อกน้ำเดี่ยว	-	ชุด	125.00	25.00	-	-	-	
	- วาล์วเปิด-ปิดน้ำ 1 ทาง	-	ชุด	330.00	35.00	-	-	-	
	- วาล์วเปิด-ปิดน้ำ 2 ทาง	-	ชุด	328.00	35.00	-	-	-	
	- ท่อปเคาน์เตอร์ คสล. กรูหินแกรนิตดำเงิน กว้าง 600 มม.	-	ม.	3,000.00	1,855.00	-	-	-	
	- ท่อปหลังสุขภัณฑ์ คสล.กรูหินแกรนิตดำเงิน กว้าง 200 มม.	-	ม.	720.00	830.00	-	-	-	
	- ห้องน้ำสำเร็จรูป	-	ชุด	14,500.00	2,500.00	-	-	-	
	- เครื่องเป่ามืออัตโนมัติ	-	ชุด	8,590.00	200.00	-	-	-	
	งานสุขภัณฑ์และอุปกรณ์ TYPE D (ห้องน้ำสาธารณะ)								
	- โถสุขภัณฑ์	-	ชุด	4,850.00	450.00	-	-	-	
	ปลั้ขวาล้วโถชักโครก พร้อมอุปกรณ์ครบชุด		ชุด		-	-	-	-	ราคารวมสุขภัณฑ์
	- อ่างล้างหน้าชนิดแขวนผนัง	-	ชุด	2,300.00	450.00	-	-	-	


ประธานกรรมการ
 (นายเอกรินทร์ ทิมมณี)


กรรมการ
 (นายวรพจน์ นิมสุวรรณ)


กรรมการ
 (นางสาวศิริลัพ สุนธัสนัถ)


กรรมการ
 (นางสาวสัถดตา ดากระบุตร)

แบบ ปร.4

แบบแสดงรายการ ปริมาณงาน และราคา

ชื่อโครงการ/งานก่อสร้าง โครงการก่อสร้างอาคารผู้ป่วยในเฉลิมพระเกียรติ
 เจ้าของโครงการ มหาวิทยาลัยนวมินทราชินราษ
 สถานที่ก่อสร้าง คณะแพทยศาสตรรวิทยาบาล มหาวิทยาลัยนวมินทราชินราษ
 แบบเลขที่
 แบบ ปร.4 และ ปร.5 ที่แบบ มีจำนวน 1 ชุด
 คำนวณราคากลาง เมื่อวันที่ เดือน กุมภาพันธ์ พ.ศ. 2565

หน่วย : บาท

ลำดับที่	รายการ	จำนวน	หน่วย	ราคาต่อหน่วย		รวมเป็นเงิน(บาท)		รวมค่าวัสดุและ ค่าแรง	หมายเหตุ
				วัสดุ	ค่าแรง	รวมค่าวัสดุ	รวมค่าแรง		
	- อ่างล้างหน้าชนิดฝักเ้านเตอร์	-	ชุด	3,500.00	450.00	-	-	-	
	- ก๊อกน้ำอ่างหน้า	-	ชุด	900.00	200.00	-	-	-	
	- สะดืออ่างหน้า แบบดิง	-	ชุด	150.00	-	-	-	-	
	- สะดือสำหรับอ่างล้างหน้าแบบกด	-	ชุด	210.00	-	-	-	-	
	- ท่อน้ำทิ้งสำหรับอ่างล้างหน้า	-	ชุด	310.00	-	-	-	-	
	- ท่อน้ำทิ้งสำหรับอ่างล้างหน้า	-	ชุด	310.00	-	-	-	-	
	- สายน้ำดีอ่างล้างหน้ายาว 16"	-	ชุด	230.00	-	-	-	-	
	- โถปัสสาวะชายพร้อมอุปกรณ์	-	ชุด	5,500.00	450.00	-	-	-	
	ฟลักวาล์วโถปัสสาวะชาย พร้อมอุปกรณ์ครบชุด		ชุด		-	-	-	-	รวมราคาโถปัสสาวะ
	- ที่กั้นโถปัสสาวะชาย	-	ชุด	700.00	170.00	-	-	-	
	- สายถักชำระ	-	ชุด	300.00	70.00	-	-	-	
	- ที่ใส่กระดาษชำระ ชนิดเจาะติดผนัง	-	ชุด	390.00	70.00	-	-	-	
	- ฝักบัวอาบน้ำ	-	ชุด	400.00	70.00	-	-	-	
	- ที่ใส่สบู่	-	ชุด	370.00	120.00	-	-	-	
	- ที่แขวนผ้า	-	ชุด	100.00	70.00	-	-	-	
	- กระจกเงาสำร็จรูปพร้อมชั้นวางของ	-	ชุด	1,949.00	70.00	-	-	-	
	- กระจกเงาสูง 1.00 ม.	-	ม.	3,000.00	350.00	-	-	-	
	- ที่ใส่สบู่เหลวอัตโนมัติ	-	ชุด	1,000.00	70.00	-	-	-	
	- ตะแกรงดักกลิ่นมีลิ้นปิดกันกลิ่น	-	ชุด	250.00	75.00	-	-	-	
	- ก๊อกน้ำเค็ย	-	ชุด	125.00	25.00	-	-	-	
	- วาล์วเปิด-ปิดน้ำ 1 ทาง	-	ชุด	330.00	35.00	-	-	-	


ประธานกรรมการ
 (นายเอกรินทร์ ทิมมณี)


กรรมการ
 (นายวรพจน์ นิมสุรธรรม)


กรรมการ
 (นางสาวศิริลัพมา สุนอูยสันธิ์)


กรรมการ
 (นางสาวโสภิตตา ดากระบุตร)





แบบ ปร.4

แบบแสดงรายการ ปริมาณงาน และราคา

ชื่อโครงการ/งานก่อสร้าง โครงการก่อสร้างอาคารผู้ป่วยในเฉลิมพระเกียรติ
 เจ้าของโครงการ มหาวิทยาลัยวชิราวุธราช
 สถานที่ก่อสร้าง คณะแพทยศาสตร์วชิรพยาบาล มหาวิทยาลัยวชิราวุธราช
 แบบเลขที่
 แบบ ปร.4 และ ปร.5 ที่แบบ มีจำนวน 1 ชุด
 คำนวณราคากลาง เมื่อวันที่ เดือน กุมภาพันธ์ พ.ศ. 2565

หน่วย : บาท

ลำดับที่	รายการ	จำนวน	หน่วย	ราคาต่อหน่วย		รวมเป็นเงิน(บาท)		รวมค่าวัสดุและ ค่าแรง	หมายเหตุ
				วัสดุ	ค่าแรง	รวมค่าวัสดุ	รวมค่าแรง		
	- วาล์วเปิด-ปิดน้ำ 2 ทาง	-	ชุด	328.00	35.00	-	-	-	
	- ท่อป๊อปคอร์ คสล. กรูทินแกรนิตดำจีน กว้าง 600 มม.	-	ม.	3,000.00	1,855.00	-	-	-	
	- ท่อปลั๊กสุกซ์คัล คสล.กรูทินแกรนิตดำจีน กว้าง 200 มม.	-	ม.	720.00	830.00	-	-	-	
	- ห้องน้ำสำเร็จรูป	-	ชุด	14,500.00	2,500.00	-	-	-	
	- ช่างตั้งระบบสัฟท์วอเตอร์	-	ชุด	4,500.00	120.00	-	-	-	
	- ที่ใส่กระดาษเช็ดมือพร้อมถังขยะแบบฝังในผนัง	-	ชุด	11,500.00	200.00	-	-	-	
	- เครื่องเป่ามืออัตโนมัติ	-	ชุด	8,590.00	200.00	-	-	-	
	งานสุขภัณฑ์และอุปกรณ์ TYPE E (ห้องน้ำผู้ป่วยรวม)								
	- โถสุขภัณฑ์	-	ชุด	4,850.00	450.00	-	-	-	
	- อ่างล้างหน้าชนิดแขวนผนัง	-	ชุด	2,300.00	450.00	-	-	-	
	- อ่างล้างหน้าชนิดฝังเคาน์เตอร์	-	ชุด	3,500.00	450.00	-	-	-	
	- ก๊อกน้ำอ่างหน้า	-	ชุด	900.00	200.00	-	-	-	
	- สะดืออ่างหน้า แบบดึง	-	ชุด	150.00	-	-	-	-	
	- สะดือสำหรับอ่างล้างหน้าแบบกด	-	ชุด	210.00	-	-	-	-	
	- ท่อน้ำทิ้งสำหรับอ่างล้างหน้า	-	ชุด	310.00	-	-	-	-	
	- สายน้ำดีอ่างล้างหน้ายาว 16"	-	ชุด	230.00	-	-	-	-	
	- สายฉีดชำระ	-	ชุด	300.00	70.00	-	-	-	
	- ที่ใส่กระดาษชำระ ชนิดเจาะติดผนัง	-	ชุด	390.00	70.00	-	-	-	
	- ฝักบัวอาบน้ำ	-	ชุด	400.00	70.00	-	-	-	
	- ที่ใส่สบู่	-	ชุด	370.00	120.00	-	-	-	
	- ที่แขวนผ้า	-	ชุด	100.00	70.00	-	-	-	
	- กระจกเงาสำเร็จรูปพร้อมชั้นวางของ	-	ชุด	1,949.00	70.00	-	-	-	

 ประธานกรรมการ (นายเอกรินทร์ ทิมมณี)
 กรรมการ (นายวรพจน์ นิมสุวรรณ)
 กรรมการ (นางสาวศิริลัมพา สุขบุญสันธิ์)
 กรรมการ (นางสาวโสภิตตา ดากระบุตร)

แบบ ปร.4

แบบแสดงรายการ ปริมาณงาน และราคา

ชื่อโครงการ/งานก่อสร้าง โครงการก่อสร้างอาคารผู้ป่วยในเฉลิมพระเกียรติ
 เจ้าของโครงการ มหาวิทยาลัยวชิราวุธราช
 สถานที่ก่อสร้าง คณะแพทยศาสตร์วชิรพยาบาล มหาวิทยาลัยวชิราวุธราช
 แบบเลขที่
 แบบ ปร.4 และ ปร.5 ที่แนบ มีจำนวน 1 ชุด
 จำนวนราคากลาง เมื่อวันที่ เดือน กุมภาพันธ์ พ.ศ. 2565

หน่วย : บาท

ลำดับที่	รายการ	จำนวน	หน่วย	ราคาต่อหน่วย		รวมเป็นเงิน(บาท)		รวมค่าวัสดุและ ค่าแรง	หมายเหตุ
				วัสดุ	ค่าแรง	รวมค่าวัสดุ	รวมค่าแรง		
	- กระจกเงาสูง 1.00 ม.	-	ม.	3,000.00	350.00	-	-	-	
	- ที่ใส่สบู่เหลวอัตโนมัติ	-	ชุด	1,000.00	70.00	-	-	-	
	- ตะแกรงดักกลืนมีลิ้นปิดกันกลิ่น	-	ชุด	250.00	75.00	-	-	-	
	- ก๊อกน้ำเค็ย	-	ชุด	125.00	25.00	-	-	-	
	- วาล์วเปิด-ปิดน้ำ 1 ทาง	-	ชุด	330.00	35.00	-	-	-	
	- วาล์วเปิด-ปิดน้ำ 2 ทาง	-	ชุด	328.00	35.00	-	-	-	
	- ท่อปละนเดอร์ คสล. กรุนแกรนิตดำจิ้น กว้าง 600 มม.	-	ม.	3,000.00	1,855.00	-	-	-	
	- ท่อปลงสุขภณท์ คสล.กรุนแกรนิตดำจิ้น กว้าง 200 มม.	-	ม.	720.00	830.00	-	-	-	
	- รวจบกนพิการ H2	-	ชุด	3,400.00	105.00	-	-	-	
	- รวจบกนพิการ H3	-	ชุด	3,400.00	105.00	-	-	-	
	งานสุขภณท์และอุปกรณ TYPE F (ห้องน้ผู้ป่วย VVIP)								
	- โถสุขภณท์	-	ชุด	4,850.00	450.00	-	-	-	
	- อ่งล้งน้ชนิตคังเคนเดอร์	-	ชุด	3,500.00	450.00	-	-	-	
	- ก๊อคน้อ่งน้	-	ชุด	900.00	200.00	-	-	-	
	- สะค้อล้งน้อ่งล้งน้แบบกด	-	ชุด	210.00	-	-	-	-	
	- ท่อน้ท้งล้งน้อ่งล้งน้	-	ชุด	310.00	-	-	-	-	
	- สยน้ค้ออ่งล้งน้ยว 16"	-	ชุด	230.00	-	-	-	-	
	- สยลคข้ระ	-	ชุด	300.00	70.00	-	-	-	
	- ที่ใส่กระดยข้ระ ชนิตเจะคคคณ้ง	-	ชุด	390.00	70.00	-	-	-	
	- คคควอานน้	-	ชุด	400.00	200.00	-	-	-	
	- ที่ใส่สบู่	-	ชุด	370.00	120.00	-	-	-	
	- ที่แขวนค้	-	ชุด	100.00	70.00	-	-	-	

.....ประธานกรรมการ (นายเอกรินทร์ ทิมมณี)
กรรมการ (นายวรพจน์ นิมสุวรรณ)
กรรมการ (นางสาวศิลัมพา สุบุญสันธิ์)
กรรมการ (นางสาวโศภิตตา ดากระบุตร)

แบบ ปร.4


แบบแสดงรายการ ปริมาณงาน และราคา

ชื่อโครงการ/งานก่อสร้าง โครงการก่อสร้างอาคารผู้ป่วยในเฉลิมพระเกียรติ
 เจ้าของโครงการ มหาวิทยาลัยนวมินทราชินา
 สถานที่ก่อสร้าง คณะแพทยศาสตรวชิรพยาบาล มหาวิทยาลัยนวมินทราชินา
 แบบเลขที่
 แบบ ปร.4 และ ปร.5 ที่แบบ มีจำนวน 1 ชุด
 คำนวณราคากลาง เมื่อวันที่ เดือน กุมภาพันธ์ พ.ศ. 2565

หน่วย : บาท

ลำดับที่	รายการ	จำนวน	หน่วย	ราคาต่อหน่วย		รวมเป็นเงิน(บาท)		รวมค่าวัสดุและ ค่าแรง	หมายเหตุ
				วัสดุ	ค่าแรง	รวมค่าวัสดุ	รวมค่าแรง		
	- กระจกเงาสูง 1.00 ม.	-	ม.	3,000.00	350.00	-	-	-	
	- ตะแกรงดักกลั่นมีลั่นปิดกันกลิ่น	-	ชุด	250.00	75.00	-	-	-	
	- ก๊อกน้ำเค็ย	-	ชุด	125.00	25.00	-	-	-	
	- วาล์วเปิด-ปิดน้ำ 1 ทาง	-	ชุด	330.00	35.00	-	-	-	
	- วาล์วเปิด-ปิดน้ำ 2 ทาง	-	ชุด	328.00	35.00	-	-	-	
	- ท็อปเคาน์เตอร์ คสล. กรุหินแกรนิตดำจีน กว้าง 600 มม.	-	ม	3,000.00	1,855.00	-	-	-	
	- รววจับคนพิการ H2	-	ชุด	3,400.00	105.00	-	-	-	
	งานสุขภัณฑ์และอุปกรณ์ TYPE G (ห้องน้ำผู้พิการ)								
	- โถสุขภัณฑ์	-	ชุด	4,850.00	450.00	-	-	-	
	พัลัษวาล์วอัตโนมัติ พร้อมอุปกรณ์ครบชุด	-	ชุด	4,494.00	200.00	-	-	-	
	- อ่างล้างหน้าชนิดแขวนผนัง	-	ชุด	2,300.00	450.00	-	-	-	
	- ก๊อกน้ำอ่างหน้า	-	ชุด	900.00	200.00	-	-	-	
	- สะดือสำหรับอ่างล้างหน้าแบบกด	-	ชุด	210.00	-	-	-	-	
	- ท่อน้ำทิ้งสำหรับอ่างล้างหน้า	-	ชุด	310.00	-	-	-	-	
	- สายน้ำดีอ่างล้างหน้ายาว 16"	-	ชุด	230.00	-	-	-	-	
	- สายลีดชำระ	-	ชุด	300.00	70.00	-	-	-	
	- ที่ใส่กระดาษชำระ ชนิดเจาะติดผนัง	-	ชุด	390.00	70.00	-	-	-	
	- กระจกเงาสำเร้รูปพร้อมชั้นวางของ	-	ชุด	1,949.00	70.00	-	-	-	
	- ที่ใส่สบู่เหลวอัตโนมัติ	-	ชุด	1,000.00	70.00	-	-	-	
	- ตะแกรงดักกลั่นมีลั่นปิดกันกลิ่น	-	ชุด	250.00	75.00	-	-	-	
	- ก๊อกน้ำเค็ย	-	ชุด	125.00	25.00	-	-	-	
	- วาล์วเปิด-ปิดน้ำ 1 ทาง	-	ชุด	330.00	35.00	-	-	-	


ประธานกรรมการ
 (นายเอกรินทร์ ทิมมณี)


กรรมการ
 (นายวรพจน์ นิมสุวรรณ)


กรรมการ
 (นางสาวศิริมา สุนธินธิ)


กรรมการ
 (นางสาวโสภิตตา ดากระบุตร)





แบบ ปร.4

แบบแสดงรายการ ปริมาณงาน และราคา

ชื่อโครงการ/งานก่อสร้าง โครงการก่อสร้างอาคารผู้ป่วยในเฉลิมพระเกียรติ
 เจ้าของโครงการ มหาวิทยาลัยวชิราวุธราช
 สถานที่ก่อสร้าง คณะแพทยศาสตร์วชิรพยาบาล มหาวิทยาลัยวชิราวุธราช
 แบบเลขที่
 แบบ ปร.4 และ ปร.5 ที่แบบ มีจำนวน 1 ชุด
 จำนวนราคากลาง เมื่อวันที่ เดือน กุมภาพันธ์ พ.ศ. 2565

หน่วย : บาท

ลำดับที่	รายการ	จำนวน	หน่วย	ราคาต่อหน่วย		รวมเป็นเงิน(บาท)		รวมค่าวัสดุและ ค่าแรง	หมายเหตุ
				วัสดุ	ค่าแรง	รวมค่าวัสดุ	รวมค่าแรง		
	- วาล์วเปิด-ปิดน้ำ 2 ทาง	-	ชุด	328.00	35.00	-	-	-	
	- ท่อหลังสุขภัณฑ์ คสล.กรูหินแกรนิตดำจีน กว้าง 200 มม.	-	ม.	720.00	830.00	-	-	-	
	- เครื่องเป่ามืออัตโนมัติ	-	ชุด	8,590.00	200.00	-	-	-	
	- ที่เปลี่ยนผ้าอ้อม	-	ชุด	35,100.00	200.00	-	-	-	
	- รววจับคนพิการ H1	-	ชุด	2,835.00	105.00	-	-	-	
	- รววจับคนพิการ H2	-	ชุด	3,400.00	105.00	-	-	-	
	- รววจับคนพิการ H3	-	ชุด	3,400.00	105.00	-	-	-	
	งานสุขภัณฑ์และอุปกรณ์ สำหรับห้อง DIRTY 1, 2								
	- โถชักโครกประสงค์ + ฟลัชวาล์ว	-	ชุด	7,000.00	450.00	-	-	-	
	- อ่างล้างมือแบบแขวน	-	ชุด	2,300.00	450.00	-	-	-	
	- ก๊อกเดี่ยวก้านปิดคดมนั่ง สำหรับโถชักโครกประสงค์	-	ชุด	900.00	150.00	-	-	-	
	- ก๊อกน้ำสำหรับอ่างล้างมือ	-	ชุด	900.00	150.00	-	-	-	
	- สะดือสำหรับอ่างล้างหน้าแบบกด	-	ชุด	210.00	-	-	-	-	
	- ท่อน้ำทิ้งสำหรับอ่างล้างหน้า	-	ชุด	310.00	-	-	-	-	
	- ตะแกรงดักกลิ่นมีลิ้นปิดกันกลิ่น	-	ชุด	250.00	75.00	-	-	-	
	รวมราคา งานสถาปัตยกรรม ชั้น B3					2,149,034.31	1,077,337.59	3,226,371.90	
2.2	งานสถาปัตยกรรม ชั้น B2								
2.2.1	งานผิวพื้นสำเร็จ								
	F1 พื้นปูหินแกรนิตสีดำผิวมันสลัبد้าน ขนาด 0.40 x 0.80 ม.	-	ตร.ม.	2,663.00	198.00	-	-	-	
	F2 พื้นปูกระเบื้องแกรนิตโต้ ขนาด 0.60 x 0.60 ม.	76.00	ตร.ม.	606.00	222.00	46,056.00	16,872.00	62,928.00	
	F3 พื้นผสมน้ำยากันซึม ทำผิวขัดมัน	-	ตร.ม.	123.00	82.00	-	-	-	

 ประธานกรรมการ (นายเอกรินทร์ ทิมมณี)
 กรรมการ (นายวรพจน์ นิมสุวรรณ)
 กรรมการ (นางสาวศิริลัมพา สุขบุญสันธิ์)
 กรรมการ (นางสาวโสภิตตา ดากระบุตร)

แบบ ปร.4

แบบแสดงรายการ ปริมาณงาน และราคา

ชื่อโครงการ/งานก่อสร้าง โครงการก่อสร้างอาคารผู้ป่วยในเฉลิมพระเกียรติ
 เจ้าของโครงการ มหาวิทยาลัยนวมินทราชิราช
 สถานที่ก่อสร้าง คณะแพทยศาสตร์วชิรพยาบาล มหาวิทยาลัยนวมินทราชิราช
 แบบเลขที่
 แบบ ปร.4 และ ปร.5 ที่แบบ มีจำนวน 1 ชุด
 คำนวณราคากลาง เมื่อวันที่ เดือน กุมภาพันธ์ พ.ศ. 2565

หน่วย : บาท

ลำดับที่	รายการ	จำนวน	หน่วย	ราคาต่อหน่วย		รวมเป็นเงิน(บาท)		รวมค่าวัสดุและ ค่าแรง	หมายเหตุ
				วัสดุ	ค่าแรง	รวมค่าวัสดุ	รวมค่าแรง		
	F4 พื้นทำผิว FLOOR HARDENER โรยผง 7 กก./ตร.ม.	2,325.00	ตร.ม.	102.00	61.00	237,150.00	141,825.00	378,975.00	
	F5 พื้นปูกระเบื้องแกรนิตโต้ ผิวด้าน ขนาด 0.60 x 0.60 ม.	-	ตร.ม.	606.00	222.00	-	-	-	
	F6 พื้นผสมน้ำยากันซึม	-	ตร.ม.	123.00	-	-	-	-	รวมค่าแรง
	F7 พื้นทำผิวขัดมัน	311.00	ตร.ม.	-	82.00	-	25,502.00	25,502.00	
	F8 พื้นทำผิวหินขัด	-	ตร.ม.	453.00	153.00	-	-	-	อยู่ในงานบันได St-1
	F9 พื้นปูกระเบื้อง CERAMIC ผิวด้าน ขนาด 0.30 x 0.30 ม.	-	ตร.ม.	469.00	184.00	-	-	-	
	F10 พื้นปูกระเบื้อง CERAMIC ผิวด้าน ขนาด 4" x 8"	409.00	ตร.ม.	350.00	158.00	143,150.00	64,622.00	207,772.00	
	F11 พื้นทาสีน้ำมัน	-	ตร.ม.	115.00	65.00	-	-	-	
	F12 พื้นปูทับด้วยหินอ่อนขนาด 0.40x0.80 ม.	-	ตร.ม.	1,133.00	198.00	-	-	-	
	F13 พื้นปูไม้เทียม ขนาด 0.15 x 1.20 ม.	-	ตร.ม.	2,200.00	120.00	-	-	-	
	F14 พื้นหรือส่วนของโครงสร้างดูรายละเอียดงานตกแต่งภายใน	-	ตร.ม.	-	30.00	-	-	-	
	F15 พื้นปูกระเบื้องสระว่ายน้ำ ขนาด 4"x 4"	-	ตร.ม.	314.00	193.00	-	-	-	
	- ปูนทรายรองพื้นสำหรับปูวัสดุแผ่นพื้นสำเร็จรูป (หนา 3 ซม.)	796.00	ตร.ม.	113.00	82.00	89,948.00	65,272.00	155,220.00	
2.2.2	งานผนัง								
	- อิฐบล็อก หนา 7 ซม.	401.00	ตร.ม.	132.00	80.00	52,932.00	32,080.00	85,012.00	
	- อิฐบล็อก 2 ชั้น	93.00	ตร.ม.	264.00	120.00	24,552.00	11,160.00	35,712.00	
	- อิฐมอญแบบครึ่งแผ่น	-	ตร.ม.	284.00	89.00	-	-	-	
	- อิฐมอญแบบเต็มแผ่น	-	ตร.ม.	584.00	167.00	-	-	-	
	- เสาคอนกรีตทาบหลัง สำหรับผนังก่ออิฐ 200 มม.	61.94	ม.	120.00	62.00	7,432.56	3,840.16	11,272.72	
	- เสาคอนกรีตทาบหลัง สำหรับผนังก่ออิฐ 70 มม.	267.07	ม.	79.00	44.00	21,098.21	11,750.90	32,849.12	
2.2.3	งานผิวผนังสำเร็จ								
	ผ1 ผนังก่ออิฐมอญ ผิวฉาบปูนเรียบทาสี	-	ตร.ม.	75.00	82.00	-	-	-	ไม่รวมราคางานสี

.....ประธานกรรมการ
 (นายเอกรินทร์ ทิมมณี)

.....กรรมการ
 (นายวรพจน์ นิมสุวรรณ)

.....กรรมการ
 (นางสาวศิริลัมพา สุบุญสันธิ์)

.....กรรมการ
 (นางสาวโศภิตตา ดากระบุตร)

แบบ ปร.4

แบบแสดงรายการ ปริมาณงาน และราคา

ชื่อโครงการ/งานก่อสร้าง โครงการก่อสร้างอาคารผู้ป่วยในเฉลิมพระเกียรติ
 เจ้าของโครงการ มหาวิทยาลัยวชิราวุธราช
 สถานที่ก่อสร้าง คณะแพทยศาสตร์วชิรพยาบาล มหาวิทยาลัยวชิราวุธราช
 แบบเลขที่
 แบบ ปร.4 และ ปร.5 ที่แบบ มีจำนวน 1 ชุด
 คำนวณราคากลาง เมื่อวันที่ เดือน กุมภาพันธ์ พ.ศ. 2565

หน่วย : บาท

ลำดับที่	รายการ	จำนวน	หน่วย	ราคาต่อหน่วย		รวมเป็นเงิน(บาท)		รวมค่าวัสดุและ ค่าแรง	หมายเหตุ
				วัสดุ	ค่าแรง	รวมค่าวัสดุ	รวมค่าแรง		
	ผ2 ผนังคอนกรีตบล็อก หน้า 7 ซม. ฉาบปูนเรียบทาสี	787.00	ตร.ม.	75.00	82.00	59,025.00	64,534.00	123,559.00	ไม่รวมราคางานสี
	ผ3 ผนัง SMARTBOARD ฉาบรอยต่อเรียบทาสี	-	ตร.ม.	599.00	120.00	-	-	-	ไม่รวมราคางานสี
	ผ4 ผนังกรูกระเบื้อง CERAMIC 0.30 x 0.60	-	ตร.ม.	315.00	166.00	-	-	-	
	ผ5 ผนังทำผิวเรียบ ดูรายละเอียดงานตกแต่งภายใน	-	ตร.ม.	77.00	70.00	-	-	-	
	ผ6 ผนังกรู CLADDING	-	ตร.ม.	2,300.00	600.00	-	-	-	
	ผ7 ผนังผิวฉาบปูนเรียบทาสี	1,629.00	ตร.ม.	75.00	82.00	122,175.00	133,578.00	255,753.00	ไม่รวมราคางานสี
	ผ8 ผนังกรูกระเบื้อง FACING TILES 4"x 8"	-	ตร.ม.	688.00	201.00	-	-	-	
	ผ9 ผนังกรูหินแกรนิตสีดำ ขนาด 0.40 x 0.80	-	ตร.ม.	1,450.00	302.00	-	-	-	
	ผ10 ผนังกรูกระเบื้อง CERAMIC 8" x 8"	-	ตร.ม.	315.00	166.00	-	-	-	
	ผ11 ผนังคอนกรีตบล็อก ติดตั้งโครงเคร่าเหล็ก เบอร์ 24 @ 0.40 x 1.20 ม. กรูตะกั่วกันรังสี X-RAY หน้า 1-3 มม. ความสูงตามมาตรฐาน ปิดทับด้วยแผ่นอิปซัมบอร์ด หน้า 9 มม. ฉาบเรียบทาสี	-	ตร.ม.	4,350.00	700.00	-	-	-	ไม่รวมราคางานสี
	ผ12 กระฉกอลามิเนตสี หน้า 10 มม.	-	ตร.ม.	-	-	-	-	-	
	ผ13 ผนังคอนกรีตบล็อก หน้า 7 ซม. ฉาบปูนเรียบ	-	ตร.ม.	75.00	82.00	-	-	-	
	ผ14 ผนังกรูไม้อัดยาง หน้า 6 มม. โครงเคร่าไม้เนื้อแข็ง 1"x 2" @ 0.60 x 0.60 ม.# ปิดทับด้วยกระฉก COATED GLASS สีเทา หน้า 6 มม.	-	ตร.ม.			-	-	-	
	P1 ผนัง COMPACT LAMINATE ชนิด ANTIBACTERIAL หน้า 6 มม. ติดตั้งโครงเคร่าเหล็ก เบอร์ 24 ภายในกรุแผ่นตะกั่ว หน้า 2 มม. สูง 2.1 ม. รอยต่อซีลด้วยซิลิโคนชนิดป้องกันเชื้อรา	-	ตร.ม.	9,050.00	850.00	-	-	-	รวมราคาในห้อง Clean room
	P2 ผนังคอนกรีตบล็อก ติดตั้งโครงเคร่าเหล็ก เบอร์ 24 @ 0.40 x 1.20 ม. กรูด้วยไม้อัด หน้า 6 มม. ปิดทับด้วย LAMINATE	-	ตร.ม.	4,150.00	550.00	-	-	-	รวมราคาในห้อง Clean room

.....ประธานกรรมการ (นายเอกรินทร์ ทิมมณี)
กรรมการ (นายวรพจน์ นิมสุวรรณ)
กรรมการ (นางสาวศิริลัมพา สุบุญสันธิ์)
กรรมการ (นางสาวโศภิตตา ดากระบุตร)

แบบ ปร.4

แบบแสดงรายการ ปริมาณงาน และราคา

ชื่อโครงการ/งานก่อสร้าง โครงการก่อสร้างอาคารผู้ป่วยในเฉลิมพระเกียรติ
 เจ้าของโครงการ มหาวิทยาลัยวชิราวุธราช
 สถานที่ก่อสร้าง คณะแพทยศาสตร์วชิรพยาบาล มหาวิทยาลัยวชิราวุธราช
 แบบเลขที่
 แบบ ปร.4 และ ปร.5 ที่แบบ มีจำนวน 1 ชุด
 จำนวนราคากลาง เมื่อวันที่ เดือน กุมภาพันธ์ พ.ศ. 2565

หน่วย : บาท

ลำดับที่	รายการ	จำนวน	หน่วย	ราคาต่อหน่วย		รวมเป็นเงิน(บาท)		รวมค่าวัสดุและค่าแรง	หมายเหตุ
				วัสดุ	ค่าแรง	รวมค่าวัสดุ	รวมค่าแรง		
	P3 ผนัง COMPACT LAMINATE ชนิด ANTIBACTERIAL หนา 6 มม. ติดตั้งโครงเคร่าเหล็ก เบอร์ด 24 รอยต่อชิดด้วยซิลิโคนชนิดป้องกันเชื้อรา	-	ตร.ม.	4,750.00	750.00	-	-	-	รวมราคารับจ้างClean room
	P4 ผนังคอนกรีตบล็อก ติดตั้งโครงเคร่าเหล็ก เบอร์ด 24 กรุแผ่นไฟเบอร์ซีเมนต์ หนา 8 มม. ฉาบเรียบทาสีชนิดกันเชื้อรา	-	ตร.ม.	4,150.00	550.00	-	-	-	รวมราคารับจ้างClean room
	P5 ผนังคอนกรีตบล็อก ฉาบเรียบทาสีชนิดกันเชื้อรา	-	ตร.ม.	1,200.00	450.00	-	-	-	รวมราคารับจ้างClean room
	P6 ผนัง COMPACT LAMINATE ชนิด ANTIBACTERIAL หนา 4 มม. ติดตั้งโครงเคร่าเหล็ก เบอร์ด 24 รอยต่อชิดด้วยซิลิโคนชนิดป้องกันเชื้อรา	-	ตร.ม.	3,250.00	550.00	-	-	-	รวมราคารับจ้างClean room
2.2.4	งานบัวเชิงผนัง								
	B1 บัวเชิงผนังทาสีน้ำมัน สูง 10 ซม.	281.00	ม.	-	20.00	-	5,620.00	5,620.00	
	B2 บัวเชิงผนังกระเบื้องเซรามิก สูง 10 ซม.	54.00	ม.	70.00	50.00	3,780.00	2,700.00	6,480.00	
	B3 บัวเชิงผนังหินล้าง สูง 10 ซม.	-	ม.	80.00	70.00	-	-	-	
	B4 บัวเชิงผนัง ดูกดแต่งภายใน	-	ม.	-	-	-	-	-	ดูในงานตกแต่งภายใน
2.2.5	งานฝ้าเพดาน								
	C1 ฝ้าเพดานท้องพื้นโครงสร้างแต่งผิวเรียบ	3,227.00	ตร.ม.	100.00	82.00	322,700.00	264,614.00	587,314.00	
	C2 ฝ้าเพดานท้องพื้นโครงสร้างแต่งผิวเรียบทาสี	17.00	ตร.ม.	100.00	82.00	1,700.00	1,394.00	3,094.00	ไม่รวมราคางานสี
	C3 ฝ้าเพดาน CLADDING	-	ตร.ม.	2,300.00	600.00	-	-	-	
	C4 ฝ้าเพดานยิปซัมบอร์ด หนา 9 มม. พร้อมโครงเคร่าโลหะ ฉาบรอยต่อเรียบทาสี	-	ตร.ม.	298.00	75.00	-	-	-	
	C5 ฝ้าเพดานยิปซัมบอร์ดชนิดทนชื้น หนา 9 มม. พร้อมโครงเคร่าโลหะ ฉาบรอยต่อเรียบทาสี	-	ตร.ม.	343.00	75.00	-	-	-	
	C6 ฝ้าอลูมิเนียมอบสี	-	ตร.ม.	2,200.00	350.00	-	-	-	
	C7 ฝ้าเพดานดัดแต่ง ดูรายละเอียดงานตกแต่งภายใน	-	ตร.ม.	-	-	-	-	-	ดูในงานตกแต่งภายใน

.....ประธานกรรมการ (นายเอกรินทร์ ทิมมณี)
กรรมการ (นายวรพจน์ นิมสุวรรณ)
กรรมการ (นางสาวศลิษา สุบุญสันธิ์)
กรรมการ (นางสาวโสภิตา ดากระบุตร)

แบบ ปร.4

แบบแสดงรายการ ปริมาณงาน และราคา

ชื่อโครงการ/งานก่อสร้าง โครงการก่อสร้างอาคารผู้ป่วยในเฉลิมพระเกียรติ
 เจ้าของโครงการ มหาวิทยาลัยนวมินทราชิราช
 สถานที่ก่อสร้าง คณะแพทยศาสตร์วชิรพยาบาล มหาวิทยาลัยนวมินทราชิราช
 แบบเลขที่
 แบบ ปร.4 และ ปร.5 ที่แนบ มีจำนวน 1 ชุด
 คำนวณราคากลาง เมื่อวันที่ เดือน กุมภาพันธ์ พ.ศ. 2565

หน่วย : บาท

ลำดับที่	รายการ	จำนวน	หน่วย	ราคาต่อหน่วย		รวมเป็นเงิน(บาท)		รวมค่าวัสดุและ ค่าแรง	หมายเหตุ
				วัสดุ	ค่าแรง	รวมค่าวัสดุ	รวมค่าแรง		
	CLB-1 ฝ้าเพดาน COMPACT LAMINATE ชนิด ANTIBACTERIAL หนาไม่น้อยกว่า 4 มม. พร้อมโครงเคร่าเคลือบสังกะสี เบอร์ 24 รอยต่อซีลด้วยซิลิโคนชนิดป้องกันเชื้อรา	-	ตร.ม.	3,750.00	550.00	-	-	-	รวมราคารับจ้างClean room
	CLB-2 ฝ้าเพดานอีพ็อกซีบอร์ด หนา 9 มม. ขอบลาด 4 ด้าน พร้อมโครงเคร่าเคลือบสังกะสี เบอร์ 24 ฉาบรอยต่อเรียบ ทาสีชนิดป้องกันเชื้อรา	-	ตร.ม.	800.00	400.00	-	-	-	รวมราคารับจ้างClean room
2.2.6	งานประตุน้ำต่างและอุปกรณ์								
	- ประตู D1 รายละเอียดตามแบบ	-	ชุด	-	-	-	-	-	รวมราคารับจ้างClean room
	- ประตู D2 รายละเอียดตามแบบ	-	ชุด	-	-	-	-	-	รวมราคารับจ้างClean room
	- ประตู D3 รายละเอียดตามแบบ	-	ชุด	-	-	-	-	-	รวมราคารับจ้างClean room
	- ประตู D4 รายละเอียดตามแบบ	-	ชุด	-	-	-	-	-	รวมราคารับจ้างClean room
	- ประตู D5 รายละเอียดตามแบบ	-	ชุด	-	-	-	-	-	รวมราคารับจ้างClean room
	- ประตู PD1 รายละเอียดตามแบบ	-	ชุด	23,765.00	3,000.00	-	-	-	
	- ประตู PD2 รายละเอียดตามแบบ	-	ชุด	25,765.00	4,000.00	-	-	-	
	- ประตู PD3 รายละเอียดตามแบบ	-	ชุด	93,000.00	5,000.00	-	-	-	
	- ประตู WD1 รายละเอียดตามแบบ	-	ชุด	44,815.00	4,000.00	-	-	-	
	- ประตู WD2 รายละเอียดตามแบบ	-	ชุด	38,485.00	3,000.00	-	-	-	
	- ประตู WD3 รายละเอียดตามแบบ	-	ชุด	22,462.00	1,000.00	-	-	-	
	- ประตู WD4 รายละเอียดตามแบบ	-	ชุด	23,262.00	1,000.00	-	-	-	
	- ประตู WD5 รายละเอียดตามแบบ	-	ชุด	22,714.00	3,000.00	-	-	-	
	- ประตู ADX1 รายละเอียดตามแบบ	-	ชุด	4,338,417.00	1,486,021.00	-	-	-	
	- ประตู ADX2 รายละเอียดตามแบบ	-	ชุด	240,644.00	62,624.00	-	-	-	
	- ประตู AD1 รายละเอียดตามแบบ	-	ชุด	28,752.00	7,501.00	-	-	-	


ประธานกรรมการ
 (นายเอกรินทร์ ทิมมณี)


กรรมการ
 (นายวรพจน์ นิมสุวรรณ)


กรรมการ
 (นางสาวศีลัมพา สุกบุญสันธิ์)


กรรมการ
 (นางสาวโสมิตตา ดากระบุตร)

แบบ ปร.4

แบบแสดงรายการ ปริมาณงาน และราคา

ชื่อโครงการ/งานก่อสร้าง โครงการก่อสร้างอาคารผู้ป่วยในเฉลิมพระเกียรติ
 เจ้าของโครงการ มหาวิทยาลัยนวมินทราชิน
 สถานที่ก่อสร้าง คณะแพทยศาสตร์โรงพยาบาล มหาวิทยาลัยนวมินทราชิน
 แบบเลขที่
 แบบ ปร.4 และ ปร.5 ที่แนบ มีจำนวน 1 ชุด
 จำนวนราคากลาง เมื่อวันที่ เดือน กุมภาพันธ์ พ.ศ. 2565

หน่วย : บาท

ลำดับที่	รายการ	จำนวน	หน่วย	ราคาต่อหน่วย		รวมเป็นเงิน(บาท)		รวมค่าวัสดุและ ค่าแรง	หมายเหตุ
				วัสดุ	ค่าแรง	รวมค่าวัสดุ	รวมค่าแรง		
	- ประตู AD2 รายละเอียดตามแบบ	-	ชุด	58,364.00	15,636.00	-	-	-	
	- ประตู AD3 รายละเอียดตามแบบ	1.00	ชุด	119,029.00	23,782.00	119,029.00	23,782.00	142,811.00	
	- ประตู AD4 รายละเอียดตามแบบ	-	ชุด	28,172.00	7,350.00	-	-	-	
	- ประตู AD5 รายละเอียดตามแบบ	-	ชุด	91,205.00	21,704.00	-	-	-	
	- ประตู AD6 รายละเอียดตามแบบ	-	ชุด	85,844.00	20,108.00	-	-	-	
	- ประตู AD7 รายละเอียดตามแบบ	-	ชุด	120,124.00	-	-	-	-	
	- ประตู AD8 รายละเอียดตามแบบ	-	ชุด	90,608.00	-	-	-	-	
	- ประตู AD9 รายละเอียดตามแบบ	-	ชุด	83,434.00	19,117.00	-	-	-	
	- ประตู AD10 รายละเอียดตามแบบ	-	ชุด	51,952.00	14,206.00	-	-	-	
	- ประตู AD11 รายละเอียดตามแบบ	-	ชุด	82,979.00	19,122.00	-	-	-	
	- ประตู AD12 รายละเอียดตามแบบ	-	ชุด	53,831.00	14,486.00	-	-	-	
	- ประตู AD13 รายละเอียดตามแบบ	-	ชุด	50,969.00	13,736.00	-	-	-	
	- ประตู AD14 รายละเอียดตามแบบ	-	ชุด	106,686.00	26,889.00	-	-	-	
	- ประตู AD15 รายละเอียดตามแบบ	-	ชุด	26,951.00	7,087.00	-	-	-	
	- ประตู AD16 รายละเอียดตามแบบ	-	ชุด	53,263.00	14,336.00	-	-	-	
	- ประตู AD17 รายละเอียดตามแบบ	-	ชุด	27,477.00	7,220.00	-	-	-	
	- ประตู AD18 รายละเอียดตามแบบ	-	ชุด	103,435.00	25,823.00	-	-	-	
	- ประตู AD19 รายละเอียดตามแบบ	-	ชุด	53,263.00	14,336.00	-	-	-	
	- ประตู AD20 รายละเอียดตามแบบ	-	ชุด	95,664.00	23,237.00	-	-	-	
	- ประตู AD21 รายละเอียดตามแบบ	-	ชุด	65,852.00	18,438.00	-	-	-	
	- ประตู AD22 รายละเอียดตามแบบ	-	ชุด	51,051.00	13,833.00	-	-	-	
	- ประตู AD23 รายละเอียดตามแบบ	-	ชุด	34,233.00	9,190.00	-	-	-	


ประธานกรรมการ
 (นายเอกรินทร์ ทิมมณี)


กรรมการ
 (นายวรพจน์ นิมสุวรรณ)


กรรมการ
 (นางสาวศีลัมพา สุขบุญสันธิ์)


กรรมการ
 (นางสาวโสภิตตา ดากระบุตร)

แบบ ปร.4

แบบแสดงรายการ ปริมาณงาน และราคา

ชื่อโครงการ/งานก่อสร้าง โครงการก่อสร้างอาคารผู้ป่วยในเฉลิมพระเกียรติ
 เจ้าของโครงการ มหาวิทยาลัยนวมินทราชิน
 สถานที่ก่อสร้าง คณะแพทยศาสตร์วชิรพยาบาล มหาวิทยาลัยนวมินทราชิน
 แบบเลขที่
 แบบ ปร.4 และ ปร.5 ที่แบบ มีจำนวน 1 ชุด
 กำหนดราคากลาง เมื่อวันที่ เดือน กุมภาพันธ์ พ.ศ. 2565

หน่วย : บาท

ลำดับที่	รายการ	จำนวน	หน่วย	ราคาต่อหน่วย		รวมเป็นเงิน(บาท)		รวมค่าวัสดุและ ค่าแรง	หมายเหตุ
				วัสดุ	ค่าแรง	รวมค่าวัสดุ	รวมค่าแรง		
	- ประตู AD24 รายละเอียดตามแบบ	-	ชุด	18,076.00	5,648.00	-	-	-	
	- ประตู AD25 รายละเอียดตามแบบ	-	ชุด	84,920.00	19,628.00	-	-	-	
	- ประตู AD26 รายละเอียดตามแบบ	-	ชุด	14,602.00	4,679.00	-	-	-	
	- ประตู AD27 รายละเอียดตามแบบ	-	ชุด	17,580.00	5,509.00	-	-	-	
	- ประตู AD28 รายละเอียดตามแบบ	-	ชุด	77,668.00	21,415.00	-	-	-	
	- ประตู AD29 รายละเอียดตามแบบ	-	ชุด	59,993.00	16,407.00	-	-	-	
	- ประตู ADW1 รายละเอียดตามแบบ	-	ชุด	95,749.00	27,038.00	-	-	-	
	- ประตู ADW2 รายละเอียดตามแบบ	1.00	ชุด	25,028.00	7,598.00	25,028.00	7,598.00	32,626.00	
	- ประตู ADW3 รายละเอียดตามแบบ	-	ชุด	39,237.00	10,578.00	-	-	-	
	- ประตู ADW4 รายละเอียดตามแบบ	-	ชุด	35,426.00	9,501.00	-	-	-	
	- ประตู ADW5 รายละเอียดตามแบบ	-	ชุด	166,007.00	44,680.00	-	-	-	
	- ประตู ADW6 รายละเอียดตามแบบ	-	ชุด	152,998.00	41,652.00	-	-	-	
	- ประตู ADW7 รายละเอียดตามแบบ	-	ชุด	61,516.00	17,801.00	-	-	-	
	- ประตู ADW8 รายละเอียดตามแบบ	-	ชุด	43,318.00	11,892.00	-	-	-	
	- ประตู ADW9 รายละเอียดตามแบบ	-	ชุด	33,753.00	9,028.00	-	-	-	
	- ประตู ADW10 รายละเอียดตามแบบ	-	ชุด	39,991.00	10,949.00	-	-	-	
	- ประตู ADW11 รายละเอียดตามแบบ	-	ชุด	39,154.00	12,275.00	-	-	-	
	- ประตู ADW12 รายละเอียดตามแบบ	-	ชุด	46,598.00	14,544.00	-	-	-	
	- ประตู SD1 รายละเอียดตามแบบ	3.00	ชุด	27,562.00	2,000.00	82,686.00	6,000.00	88,686.00	
	- ประตู SD2 รายละเอียดตามแบบ	2.00	ชุด	56,489.00	3,000.00	112,978.00	6,000.00	118,978.00	
	- ประตู SD3 รายละเอียดตามแบบ	-	ชุด	21,827.00	2,000.00	-	-	-	
	- ประตู SD4 รายละเอียดตามแบบ	1.00	ชุด	42,819.00	3,000.00	42,819.00	3,000.00	45,819.00	


ประธานกรรมการ
 (นายเอกรินทร์ ทิมมณี)


กรรมการ
 (นายวรพจน์ นิมสุวรรณ)


กรรมการ
 (นางสาวศีลัมพา สุขบุญสันธิ์)


กรรมการ
 (นางสาวโสมิตตา ดากระบุตร)

แบบ ปร.4


แบบแสดงรายการ ปริมาณงาน และราคา

ชื่อโครงการ/งานก่อสร้าง โครงการก่อสร้างอาคารผู้ป่วยในเฉลิมพระเกียรติ
 เจ้าของโครงการ มหาวิทยาลัยนวมินทราชิน
 สถานที่ก่อสร้าง คณะแพทยศาสตร์วชิรพยาบาล มหาวิทยาลัยนวมินทราชิน
 แบบเลขที่
 แบบ ปร.4 และ ปร.5 ที่แนบ มีจำนวน 1 ชุด
 จำนวนราคากลาง เมื่อวันที่ เดือน กุมภาพันธ์ พ.ศ. 2565

หน่วย : บาท

ลำดับที่	รายการ	จำนวน	หน่วย	ราคาต่อหน่วย		รวมเป็นเงิน(บาท)		รวมค่าวัสดุและ ค่าแรง	หมายเหตุ
				วัสดุ	ค่าแรง	รวมค่าวัสดุ	รวมค่าแรง		
	- ประตู SD5 รายละเอียดตามแบบ	11.00	ชุด	21,827.00	2,000.00	240,097.00	22,000.00	262,097.00	
	- ประตู SD6 รายละเอียดตามแบบ	4.00	ชุด	24,347.00	2,000.00	97,388.00	8,000.00	105,388.00	
	- ประตู SD7 รายละเอียดตามแบบ	-	ชุด	23,447.00	2,000.00	-	-	-	
	- ประตู SD8 รายละเอียดตามแบบ	-	ชุด	17,530.00	3,000.00	-	-	-	
	- ประตู SD9 รายละเอียดตามแบบ	2.00	ชุด	24,347.00	2,000.00	48,694.00	4,000.00	52,694.00	
	- ประตู SD10 รายละเอียดตามแบบ	2.00	ชุด	36,819.00	3,000.00	73,638.00	6,000.00	79,638.00	
	- ประตู SD11 รายละเอียดตามแบบ	-	ชุด	20,947.00	2,000.00	-	-	-	
	- ประตู SD12 รายละเอียดตามแบบ	-	ชุด	21,000.00	2,500.00	-	-	-	
	- ประตู SD13 รายละเอียดตามแบบ	-	ชุด	21,027.00	2,000.00	-	-	-	
	- ประตู SD14 รายละเอียดตามแบบ	-	ชุด	18,480.00	2,500.00	-	-	-	
	- ประตู SD15 รายละเอียดตามแบบ	-	ชุด	12,020.00	2,000.00	-	-	-	
	- ประตู SD16 รายละเอียดตามแบบ	-	ชุด	30,800.00	3,000.00	-	-	-	
	- ประตู SD17 รายละเอียดตามแบบ	-	ชุด	23,100.00	3,000.00	-	-	-	
	- ประตู SD18 รายละเอียดตามแบบ	-	ชุด	27,585.00	4,000.00	-	-	-	
	- ประตู SD19 รายละเอียดตามแบบ	-	ชุด	26,585.00	3,800.00	-	-	-	
	- ประตู SD20 รายละเอียดตามแบบ	-	ชุด	37,819.00	3,000.00	-	-	-	
	- ประตู SD21 รายละเอียดตามแบบ	-	ชุด	56,064.00	7,800.00	-	-	-	
	- ประตู SD22 รายละเอียดตามแบบ	-	ชุด	29,847.00	4,000.00	-	-	-	
	- ประตู SD23 รายละเอียดตามแบบ	-	ชุด	10,080.00	1,260.00	-	-	-	
	- ประตู SD24 รายละเอียดตามแบบ	-	ชุด	29,047.00	3,800.00	-	-	-	
	- ประตู SD25 รายละเอียดตามแบบ	-	ชุด	51,264.00	6,600.00	-	-	-	
	- ประตู SD26 รายละเอียดตามแบบ	-	ชุด	32,407.00	4,640.00	-	-	-	


 ประธานกรรมการ
 (นายเอกรินทร์ ทิมมณี)


 กรรมการ
 (นายวรพจน์ นิมสุวรรณ)


 กรรมการ
 (นางสาวศีลัมพา สุบุญสันธิ์)


 กรรมการ
 (นางสาวโสภิตตา ดากระบุตร)

แบบ ปร.4

แบบแสดงรายการ ปริมาณงาน และราคา

ชื่อโครงการ/งานก่อสร้าง โครงการก่อสร้างอาคารผู้ป่วยในเฉลิมพระเกียรติ
 เจ้าของโครงการ มหาวิทยาลัยวชิราวุธราช
 สถานที่ก่อสร้าง คณะแพทยศาสตร์วชิรพยาบาล มหาวิทยาลัยวชิราวุธราช
 แบบเลขที่
 แบบ ปร.4 และ ปร.5 ที่แบบ มีจำนวน 1 ชุด
 จำนวนราคากลาง เมื่อวันที่ เดือน กุมภาพันธ์ พ.ศ. 2565

หน่วย : บาท

ลำดับที่	รายการ	จำนวน	หน่วย	ราคาต่อหน่วย		รวมเป็นเงิน(บาท)		รวมค่าวัสดุและ ค่าแรง	หมายเหตุ
				วัสดุ	ค่าแรง	รวมค่าวัสดุ	รวมค่าแรง		
-	ประตู SD27 รายละเอียดตามแบบ	-	ชุด	54,144.00	7,320.00	-	-	-	
-	ประตู SD28 รายละเอียดตามแบบ	-	ชุด	178,120.00	14,600.00	-	-	-	
-	ประตู SD29 รายละเอียดตามแบบ	-	ชุด	35,864.00	3,000.00	-	-	-	
-	ประตู SDF1 รายละเอียดตามแบบ	-	ชุด	100,847.00	7,500.00	-	-	-	
-	ประตู SDF2 รายละเอียดตามแบบ	-	ชุด	67,200.00	5,000.00	-	-	-	
-	ประตู SDF3 รายละเอียดตามแบบ	-	ชุด	118,964.00	4,000.00	-	-	-	
-	ประตู SDF4 รายละเอียดตามแบบ	-	ชุด	36,750.00	3,000.00	-	-	-	
-	ประตู SDF5 รายละเอียดตามแบบ	-	ชุด	78,312.00	3,500.00	-	-	-	
-	ประตู SDF6 รายละเอียดตามแบบ	-	ชุด	54,647.00	4,500.00	-	-	-	
-	ประตู SDF7 รายละเอียดตามแบบ	-	ชุด	47,250.00	5,000.00	-	-	-	
-	ประตู SDF8 รายละเอียดตามแบบ	-	ชุด	36,750.00	3,000.00	-	-	-	
-	ประตู SDF9 รายละเอียดตามแบบ	-	ชุด	83,964.00	3,200.00	-	-	-	
-	ประตู SDF10 รายละเอียดตามแบบ	-	ชุด	48,464.00	3,000.00	-	-	-	
-	ประตู SDF11 รายละเอียดตามแบบ	-	ชุด	17,640.00	2,500.00	-	-	-	
-	ประตู SDF12 รายละเอียดตามแบบ	-	ชุด	22,750.00	2,500.00	-	-	-	
-	ประตู SDF13 รายละเอียดตามแบบ	-	ชุด	59,964.00	3,200.00	-	-	-	
-	ประตู SDF14 รายละเอียดตามแบบ	-	ชุด	25,480.00	3,000.00	-	-	-	
-	ประตู SDF15 รายละเอียดตามแบบ	-	ชุด	52,064.00	3,200.00	-	-	-	
-	ประตู SDF16 รายละเอียดตามแบบ	-	ชุด	108,964.00	4,000.00	-	-	-	
-	ประตู SDR1 รายละเอียดตามแบบ	-	ชุด	42,785.00	6,800.00	-	-	-	
-	ประตู SDR2 รายละเอียดตามแบบ	-	ชุด	22,327.00	2,000.00	-	-	-	
-	หน้าต่าง AW1 รายละเอียดตามแบบ	-	ชุด	9,629.00	2,752.00	-	-	-	


ประธานกรรมการ
 (นายเอกรินทร์ ทิมมณี)


กรรมการ
 (นายวรพจน์ นิมสุวรรณ)


กรรมการ
 (นางสาวศีลมา สุบุญสันธิ์)


กรรมการ
 (นางสาวโสภิตตา ดากระบุตร)

แบบ ปร.4

แบบแสดงรายการ ปริมาณงาน และราคา

ชื่อโครงการ/งานก่อสร้าง โครงการก่อสร้างอาคารผู้ป่วยในเฉลิมพระเกียรติ
 เจ้าของโครงการ มหาวิทยาลัยนวมินทราชินราษ
 สถานที่ก่อสร้าง คณะแพทยศาสตรรวิทยาบาล มหาวิทยาลัยนวมินทราชินราษ
 แบบเลขที่
 แบบ ปร.4 และ ปร.5 ที่แบบ มีจำนวน 1 ชุด
 คำนวณราคากลาง เมื่อวันที่ เดือน กุมภาพันธ์ พ.ศ. 2565

หน่วย : บาท

ลำดับที่	รายการ	จำนวน	หน่วย	ราคาต่อหน่วย		รวมเป็นเงิน(บาท)		รวมค่าวัสดุและ ค่าแรง	หมายเหตุ
				วัสดุ	ค่าแรง	รวมค่าวัสดุ	รวมค่าแรง		
	- หน้าต่าง AW2 รายละเอียดตามแบบ	-	ชุด	3,739.00	1,058.00	-	-	-	
	- หน้าต่าง AW3 รายละเอียดตามแบบ	-	ชุด	13,582.00	4,188.00	-	-	-	
	- หน้าต่าง AW4 รายละเอียดตามแบบ	-	ชุด	9,579.00	2,991.00	-	-	-	
	- หน้าต่าง AW5 รายละเอียดตามแบบ	-	ชุด	-	-	-	-	-	
	- หน้าต่าง AW6 รายละเอียดตามแบบ	-	ชุด	7,698.00	2,919.00	-	-	-	
	- หน้าต่าง AW7 รายละเอียดตามแบบ	-	ชุด	21,487.00	6,779.00	-	-	-	
	- หน้าต่าง AW8 รายละเอียดตามแบบ	-	ชุด	15,166.00	4,853.00	-	-	-	
	- หน้าต่าง AW9 รายละเอียดตามแบบ	-	ชุด	-	-	-	-	-	
	- หน้าต่าง AW10 รายละเอียดตามแบบ	-	ชุด	6,285.00	1,940.00	-	-	-	
	- หน้าต่าง AW11 รายละเอียดตามแบบ	-	ชุด	26,470.00	7,781.00	-	-	-	
	- หน้าต่าง AW12 รายละเอียดตามแบบ	-	ชุด	-	-	-	-	-	
	- หน้าต่าง AW13 รายละเอียดตามแบบ	-	ชุด	1,781,750.00	426,169.00	-	-	-	
	- หน้าต่าง AW14 รายละเอียดตามแบบ	-	ชุด	13,170.00	4,214.00	-	-	-	
	- หน้าต่าง AW15 รายละเอียดตามแบบ	-	ชุด	13,052.00	5,070.00	-	-	-	
	- หน้าต่าง AW16 รายละเอียดตามแบบ	-	ชุด	11,689.00	4,668.00	-	-	-	
	- หน้าต่าง AW17 รายละเอียดตามแบบ	-	ชุด	15,793.00	5,867.00	-	-	-	
	- หน้าต่าง AW18 รายละเอียดตามแบบ	-	ชุด	4,889.00	1,439.00	-	-	-	
	- หน้าต่าง SW1 รายละเอียดตามแบบ	8.00	ชุด	16,000.00	1,500.00	128,000.00	12,000.00	140,000.00	
	- หน้าต่าง SW2 รายละเอียดตามแบบ	-	ชุด	38,312.00	5,175.00	-	-	-	
	- หน้าต่าง SW3 รายละเอียดตามแบบ	-	ชุด	7,500.00	600.00	-	-	-	
	- หน้าต่าง SW4 รายละเอียดตามแบบ	-	ชุด	5,500.00	450.00	-	-	-	
	- หน้าต่าง SW5 รายละเอียดตามแบบ	-	ชุด	6,000.00	500.00	-	-	-	


ประธานกรรมการ
 (นายเอกรินทร์ ทิมมณี)


กรรมการ
 (นายวรพจน์ นิมสุวรรณ)


กรรมการ
 (นางสาวศีลัมา สุนธุ์สันธิ)


กรรมการ
 (นางสาวโสภิตตา ดากระบุตร)

แบบ ปร.4

แบบแสดงรายการ ปริมาณงาน และราคา

ชื่อโครงการ/งานก่อสร้าง โครงการก่อสร้างอาคารผู้ป่วยในเฉลิมพระเกียรติ
 เจ้าของโครงการ มหาวิทยาลัยนวมินทราชินราษ
 สถานที่ก่อสร้าง คณะแพทยศาสตรรวิชาพยาบาล มหาวิทยาลัยนวมินทราชินราษ
 แบบเลขที่
 แบบ ปร.4 และ ปร.5 ที่แนบ มีจำนวน 1 ชุด
 คำนวณราคากลาง เมื่อวันที่ เดือน กุมภาพันธ์ พ.ศ. 2565

หน่วย : บาท

ลำดับที่	รายการ	จำนวน	หน่วย	ราคาต่อหน่วย		รวมเป็นเงิน(บาท)		รวมค่าวัสดุและ ค่าแรง	หมายเหตุ
				วัสดุ	ค่าแรง	รวมค่าวัสดุ	รวมค่าแรง		
	- หน้าต่าง SW6 รายละเอียดตามแบบ	4.00	ชุด	29,567.00	4,025.00	118,268.00	16,100.00	134,368.00	
	- หน้าต่าง SW7 รายละเอียดตามแบบ	-	ชุด	8,188.00	920.00	-	-	-	
	- หน้าต่าง SW8 รายละเอียดตามแบบ	-	ชุด	18,181.00	2,400.00	-	-	-	
	- AW-B1 หน้าต่าง	-	ชุด	7,307.00	-	-	-	-	
	- AW-B2 หน้าต่าง	-	ชุด	9,082.00	-	-	-	-	
	- AW-B3 หน้าต่าง	-	ชุด	9,082.00	-	-	-	-	
	- AWR-1 หน้าต่าง	-	ชุด	404,806.00	-	-	-	-	
	- ชุดมู่ลี่หน้าต่าง AW-B1	-	ชุด	9,100.00	-	-	-	-	
	- ชุดมู่ลี่หน้าต่าง AW-B2	-	ชุด	10,100.00	-	-	-	-	
	- ชุดมู่ลี่หน้าต่าง AW-B3	-	ชุด	7,800.00	-	-	-	-	
	- ชุดมู่ลี่หน้าต่าง AW-B11	-	ชุด	11,500.00	-	-	-	-	
	- ประตู AD-30 รายละเอียดตามแบบ	-	ชุด	41,319.00	-	-	-	-	
	- ประตู AD-33 รายละเอียดตามแบบ	-	ชุด	96,744.00	-	-	-	-	
	- ประตูบานเฟี้ยม AD-30' รายละเอียดตามแบบ	-	ชุด	48,835.00	-	-	-	-	
	- ประตูบานเฟี้ยม AD-31 รายละเอียดตามแบบ	-	ชุด	61,635.00	-	-	-	-	
	- ประตูบานเฟี้ยม AD-32 รายละเอียดตามแบบ	-	ชุด	45,455.00	-	-	-	-	
	- ประตูบานเฟี้ยม AD-34 รายละเอียดตามแบบ	-	ชุด	104,338.00	-	-	-	-	
2.2.7	งานทาสี								
	- สี ผนัง ภายในอาคาร	2,416.00	ตร.ม.	35.00	30.00	84,560.00	72,480.00	157,040.00	
	- สี ผนัง ภายนอกอาคาร	-	ตร.ม.	44.00	34.00	-	-	-	
	- สี ฝ้าเพดาน ภายในอาคาร	89.00	ตร.ม.	33.00	30.00	2,937.00	2,670.00	5,607.00	
	- สี ฝ้าเพดาน ภายนอกอาคาร	-	ตร.ม.	33.00	30.00	-	-	-	

.....ประธานกรรมการ
 (นายเอกรินทร์ ทิมมณี)

.....กรรมการ
 (นายวรพจน์ นิมสุวรรณ)

.....กรรมการ
 (นางสาวศิลัมพา สุบุญสันธิ์)

.....กรรมการ
 (นางสาวโศภิตตา ดากระบุตร)

แบบ ปร.4

แบบแสดงรายการ ปริมาณงาน และราคา

ชื่อโครงการ/งานก่อสร้าง โครงการก่อสร้างอาคารผู้ป่วยในเฉลิมพระเกียรติ
 เจ้าของโครงการ มหาวิทยาลัยนวมินทราชินราษ
 สถานที่ก่อสร้าง คณะแพทยศาสตรวิรพยาบาล มหาวิทยาลัยนวมินทราชินราษ
 แบบเลขที่
 แบบ ปร.4 และ ปร.5 ที่แบบ มีจำนวน 1 ชุด
 คำนวณราคากลาง เมื่อวันที่ เดือน กุมภาพันธ์ พ.ศ. 2565

หน่วย : บาท

ลำดับที่	รายการ	จำนวน	หน่วย	ราคาต่อหน่วย		รวมเป็นเงิน(บาท)		รวมค่าวัสดุและ ค่าแรง	หมายเหตุ
				วัสดุ	ค่าแรง	รวมค่าวัสดุ	รวมค่าแรง		
2.2.8	งานสุขภัณฑ์และอุปกรณ์								
	งานสุขภัณฑ์และอุปกรณ์ TYPE A (ห้องน้ำแม่บ้าน)								
	- โถสุขภัณฑ์	-	ชุด	4,850.00	450.00	-	-	-	
	- อ่างล้างหน้าชนิดแขวนผนัง	-	ชุด	2,300.00	450.00	-	-	-	
	- ก๊อกน้ำอ่างหน้า	-	ชุด	900.00	-	-	-	-	
	- สะดืออ่างหน้า แบบดิ่ง	-	ชุด	150.00	-	-	-	-	
	- ท่อน้ำทิ้งสำหรับอ่างล้างหน้า	-	ชุด	310.00	-	-	-	-	
	- สายน้ำดีอ่างล้างหน้ายาว 16"	-	ชุด	230.00	-	-	-	-	
	- สายฉีดชำระ	-	ชุด	300.00	70.00	-	-	-	
	- ที่ใส่กระดาษชำระ ชนิดเจาะติดผนัง	-	ชุด	390.00	120.00	-	-	-	
	- ฝักบัวอาบน้ำ	-	ชุด	400.00	70.00	-	-	-	
	- ที่ใส่สบู่	-	ชุด	370.00	120.00	-	-	-	
	- ที่แขวนผ้า	-	ชุด	100.00	70.00	-	-	-	
	- กระจกเงาสำเร็จรูปพร้อมชั้นวางของ	-	ชุด	1,949.00	70.00	-	-	-	
	- ตะแกรงดักลื่นมีลิ้นปิดก้นกลื่น	-	ชุด	250.00	75.00	-	-	-	
	- วาล์วเปิด-ปิดน้ำ 1 ทาง	-	ชุด	330.00	35.00	-	-	-	
	- วาล์วเปิด-ปิดน้ำ 2 ทาง	-	ชุด	328.00	35.00	-	-	-	
	- ฉากอาบน้ำอะคิลิกแบบเลื่อน	-	ชุด	12,000.00	800.00	-	-	-	
	งานสุขภัณฑ์และอุปกรณ์ TYPE B (ห้องน้ำ STAFF)								
	- โถสุขภัณฑ์	-	ชุด	4,850.00	450.00	-	-	-	
	ฟลัชวาล์วโถชักโครก พร้อมอุปกรณ์ครบชุด				-	-	-	-	ราคารวมสุขภัณฑ์
	- อ่างล้างหน้าชนิดแขวนผนัง	-	ชุด	2,300.00	450.00	-	-	-	


ประธานกรรมการ
 (นายเอกรินทร์ ทิมมณี)


กรรมการ
 (นายวรพจน์ นิมสุวรรณ)


กรรมการ
 (นางสาวศีลัพสา สุบุญสำนธิ)


กรรมการ
 (นางสาวโสภิตตา ดากระบุตร)




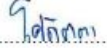
แบบ ปร.4

แบบแสดงรายการ ปริมาณงาน และราคา

ชื่อโครงการ/งานก่อสร้าง โครงการก่อสร้างอาคารผู้ป่วยในเฉลิมพระเกียรติ
 เจ้าของโครงการ มหาวิทยาลัยนวมินทราธิราช
 สถานที่ก่อสร้าง คณะแพทยศาสตร์วชิรพยาบาล มหาวิทยาลัยนวมินทราธิราช
 แบบเลขที่
 แบบ ปร.4 และ ปร.5 ที่แนบ มีจำนวน 1 ชุด
 จำนวนราคากลาง เมื่อวันที่ เดือน กุมภาพันธ์ พ.ศ. 2565

หน่วย : บาท

ลำดับที่	รายการ	จำนวน	หน่วย	ราคาต่อหน่วย		รวมเป็นเงิน(บาท)		รวมค่าวัสดุและ ค่าแรง	หมายเหตุ
				วัสดุ	ค่าแรง	รวมค่าวัสดุ	รวมค่าแรง		
	- อ่างล้างหน้าชนิดฝักเอนเตอร์	-	ชุด	3,500.00	450.00	-	-	-	
	- ก๊อกน้ำอ่างหน้า	-	ชุด	900.00	-	-	-	-	
	- สะดืออ่างหน้า แบบดึง	-	ชุด	150.00	-	-	-	-	
	- สะดือสำหรับอ่างล้างหน้าแบบกด	-	ชุด	210.00	-	-	-	-	
	- ท่อน้ำทิ้งสำหรับอ่างล้างหน้า	-	ชุด	310.00	-	-	-	-	
	- ท่อน้ำทิ้งสำหรับอ่างล้างหน้า	-	ชุด	310.00	-	-	-	-	
	- สายน้ำดีอ่างล้างหน้ายาว 16"	-	ชุด	230.00	-	-	-	-	
	- โถปัสสาวะชายพร้อมอุปกรณ์	-	ชุด	5,500.00	450.00	-	-	-	
	พัลั่ววาล์วโถปัสสาวะชาย พร้อมอุปกรณ์ครบชุด		ชุด			-	-	-	รวมราคาโถปัสสาวะ
	- สายฉีดชำระ	-	ชุด	300.00	70.00	-	-	-	
	- ที่ใส่กระดาษชำระ ชนิดเจาะติดผนัง	-	ชุด	390.00	120.00	-	-	-	
	- ฝักบัวอาบน้ำ	-	ชุด	400.00	70.00	-	-	-	
	- ที่ใส่สบู่	-	ชุด	370.00	120.00	-	-	-	
	- ที่แขวนผ้า	-	ชุด	100.00	70.00	-	-	-	
	- กระจกเงาสำเร็จรูปพร้อมชั้นวางของ	-	ชุด	1,949.00	70.00	-	-	-	
	- กระจกเงาสูง 1.00 ม.	-	ม.	3,000.00	350.00	-	-	-	
	- ที่ใส่สบู่เหลวอดโนมิติ	-	ชุด	1,000.00	70.00	-	-	-	
	- ตะแกรงดักกลืนมีลิ้นปิดกันกลิ่น	-	ชุด	250.00	75.00	-	-	-	
	- ก๊อกน้ำเดี่ยว	-	ชุด	125.00	25.00	-	-	-	
	- วาล์วเปิด-ปิดน้ำ 1 ทาง	-	ชุด	330.00	35.00	-	-	-	
	- วาล์วเปิด-ปิดน้ำ 2 ทาง	-	ชุด	328.00	35.00	-	-	-	
	- ท่อปเคาน์เตอร์ คสล. กรูทินแกรนิตดำเงิน กว้าง 600 มม.	-	ม.	3,000.00	1,855.00	-	-	-	

 ประธานกรรมการ (นายเอกรินทร์ ทิมมณี)
 กรรมการ (นายวรพจน์ นิมสุวรรณ)
 กรรมการ (นางสาวศิริลัมพา สุขบุญสันธิ์)
 กรรมการ (นางสาวโสภิตตา ดากระบุตร)

แบบ ปร.4


แบบแสดงรายการ ปริมาณงาน และราคา

ชื่อโครงการ/งานก่อสร้าง โครงการก่อสร้างอาคารผู้ป่วยในเฉลิมพระเกียรติ
 เจ้าของโครงการ มหาวิทยาลัยวชิราวุธราช
 สถานที่ก่อสร้าง คณะแพทยศาสตร์วชิรพยาบาล มหาวิทยาลัยวชิราวุธราช
 แบบเลขที่
 แบบ ปร.4 และ ปร.5 ที่แนบ มีจำนวน 1 ชุด
 คำนวณราคากลาง เมื่อวันที่ เดือน กุมภาพันธ์ พ.ศ. 2565

หน่วย : บาท

ลำดับที่	รายการ	จำนวน	หน่วย	ราคาต่อหน่วย		รวมเป็นเงิน(บาท)		รวมค่าวัสดุและ ค่าแรง	หมายเหตุ
				วัสดุ	ค่าแรง	รวมค่าวัสดุ	รวมค่าแรง		
	- ที่แขวนผ้า	-	ชุด	100.00	70.00	-	-	-	
	- กระจกเงาสำเร็จรูปพร้อมชั้นวางของ	-	ชุด	1,949.00	70.00	-	-	-	
	- กระจกเงาสูง 1.00 ม.	-	ม.	3,000.00	350.00	-	-	-	
	- ที่ใส่สบู่เหลวอัตโนมัติ	-	ชุด	1,000.00	70.00	-	-	-	
	- ตะแกรงดักกลืนมีลิ้นปิดกันกลิ่น	-	ชุด	250.00	75.00	-	-	-	
	- ก๊อกน้ำเดี่ยว	-	ชุด	125.00	25.00	-	-	-	
	- วาล์วเปิด-ปิดน้ำ 1 ทาง	-	ชุด	330.00	35.00	-	-	-	
	- วาล์วเปิด-ปิดน้ำ 2 ทาง	-	ชุด	328.00	35.00	-	-	-	
	- ที่อปเคาน์เตอร์ คสล. กรูหินแกรนิตดำจีน กว้าง 600 มม.	-	ม.	3,000.00	1,855.00	-	-	-	
	- ที่อปหลังสุขภัณฑ์ คสล.กรูหินแกรนิตดำจีน กว้าง 200 มม.	-	ม.	720.00	830.00	-	-	-	
	- ห้องน้ำสำเร็จรูป	-	ชุด	14,500.00	2,500.00	-	-	-	
	- เครื่องปามืออัตโนมัติ	-	ชุด	8,590.00	200.00	-	-	-	
	งานสุขภัณฑ์และอุปกรณ์ TYPE D (ห้องน้ำสาธารณะ)								
	- โถสุขภัณฑ์	-	ชุด	4,850.00	450.00	-	-	-	
	ปลั๊วาล์วโถชักโครก พร้อมอุปกรณ์ครบชุด				-	-	-	-	ราคารวมสุขภัณฑ์
	- อ่างล้างหน้าชนิดแขวนผนัง	-	ชุด	2,300.00	450.00	-	-	-	
	- อ่างล้างหน้าชนิดฝังเคาน์เตอร์	-	ชุด	3,500.00	450.00	-	-	-	
	- ก๊อกน้ำอ่างหน้า	-	ชุด	900.00	200.00	-	-	-	
	- สะดืออ่างหน้า แบบดิง	-	ชุด	150.00	-	-	-	-	
	- สะดือสำหรับอ่างล้างหน้าแบบกด	-	ชุด	210.00	-	-	-	-	
	- ท่อน้ำทิ้งสำหรับอ่างล้างหน้า	-	ชุด	310.00	-	-	-	-	
	- ท่อน้ำทิ้งสำหรับอ่างล้างหน้า	-	ชุด	310.00	-	-	-	-	


 ประธานกรรมการ
 (นายเอกรินทร์ ทิมมณี)


 กรรมการ
 (นายวรพจน์ นิมสุวรรณ)


 กรรมการ
 (นางสาวศิริมา สุบุญสันธิ์)


 กรรมการ
 (นางสาวโสมิตตา ดาบุตร)

แบบ ปร.4

แบบแสดงรายการ ปริมาณงาน และราคา

ชื่อโครงการ/งานก่อสร้าง โครงการก่อสร้างอาคารผู้ป่วยในเฉลิมพระเกียรติ
 เจ้าของโครงการ มหาวิทยาลัยนวมินทราชิราช
 สถานที่ก่อสร้าง คณะแพทยศาสตร์วชิรพยาบาล มหาวิทยาลัยนวมินทราชิราช
 แบบเลขที่
 แบบ ปร.4 และ ปร.5 ที่แบบ มีจำนวน 1 ชุด
 คำนวณราคากลาง เมื่อวันที่ เดือน กุมภาพันธ์ พ.ศ. 2565

หน่วย : บาท

ลำดับที่	รายการ	จำนวน	หน่วย	ราคาต่อหน่วย		รวมเป็นเงิน(บาท)		รวมค่าวัสดุและ ค่าแรง	หมายเหตุ
				วัสดุ	ค่าแรง	รวมค่าวัสดุ	รวมค่าแรง		
	- สายน้ำดีอ่างล้างหน้ายาว 16"	-	ชุด	230.00	-	-	-	-	
	- โป๊ยสวาะชายพร้อมอุปกรณ์	-	ชุด	5,500.00	450.00	-	-	-	
	ปลั๊วาล์ว โป๊ยสวาะชาย พร้อมอุปกรณ์ครบชุด		ชุด		-	-	-	-	รวมราคาในโป๊ยสวาะ
	- ที่กั้นโโป๊ยสวาะชาย	-	ชุด	700.00	170.00	-	-	-	
	- สายฉีดชำระ	-	ชุด	300.00	70.00	-	-	-	
	- ที่ใส่กระดาษชำระ ชนิดเจาะติดผนัง	-	ชุด	390.00	70.00	-	-	-	
	- สักบัวอาบน้ำ	-	ชุด	400.00	70.00	-	-	-	
	- ที่ใส่สบู่	-	ชุด	370.00	120.00	-	-	-	
	- ที่แขวนผ้า	-	ชุด	100.00	70.00	-	-	-	
	- กระจกเงาสำเร็จรูปพร้อมชั้นวางของ	-	ชุด	1,949.00	70.00	-	-	-	
	- กระจกเงาสูง 1.00 ม.	-	ม.	3,000.00	350.00	-	-	-	
	- ที่ใส่สบู่เหลวอดโนมิดิ	-	ชุด	1,000.00	70.00	-	-	-	
	- ตะแกรงดักกลืนมีลิ้นปิดกันกลิ่น	-	ชุด	250.00	75.00	-	-	-	
	- ก๊อكن้ำเค็ย	-	ชุด	125.00	25.00	-	-	-	
	- วาล์วเปิด-ปิดน้ำ 1 ทาง	-	ชุด	330.00	35.00	-	-	-	
	- วาล์วเปิด-ปิดน้ำ 2 ทาง	-	ชุด	328.00	35.00	-	-	-	
	- ท็อปเคาน์เตอร์ คสล. กรูหินแกรนิตดำจีน กว้าง 600 มม.	-	ม.	3,000.00	1,855.00	-	-	-	
	- ท็อปหลังสุขภัณฑ์ คสล.กรูหินแกรนิตดำจีน กว้าง 200 มม.	-	ม.	720.00	830.00	-	-	-	
	- ห้องน้ำสำเร็จรูป	-	ชุด	14,500.00	2,500.00	-	-	-	
	- ช่อดึงขยะแบบฝังบนเคาน์เตอร์	-	ชุด	4,500.00	120.00	-	-	-	
	- ที่ใส่กระดาษเช็ดมือพร้อมถังขยะแบบฝังในผนัง	-	ชุด	11,500.00	200.00	-	-	-	
	- เครื่องปามืออดโนมิดิ	-	ชุด	8,590.00	200.00	-	-	-	


ประธานกรรมการ
 (นายเอกรินทร์ ทิมมณี)


กรรมการ
 (นายวรพจน์ นิมสุวรรณ)


กรรมการ
 (นางสาวศิริลัมพา สุบุญสันธิ์)


กรรมการ
 (นางสาวโสภิตตา ดากระบุตร)

แบบ ปร.4


แบบแสดงรายการ ปริมาณงาน และราคา

ชื่อโครงการ/งานก่อสร้าง โครงการก่อสร้างอาคารผู้ป่วยในเฉลิมพระเกียรติ
 เจ้าของโครงการ มหาวิทยาลัยนวมินทราชินราษ
 สถานที่ก่อสร้าง คณะแพทยศาสตรรวิชาบาล มหาวิทยาลัยนวมินทราชินราษ
 แบบเลขที่
 แบบ ปร.4 และ ปร.5 ที่แนบ มีจำนวน 1 ชุด
 คำนวณราคากลาง เมื่อวันที่ เดือน กุมภาพันธ์ พ.ศ. 2565

หน่วย : บาท

ลำดับที่	รายการ	จำนวน	หน่วย	ราคาต่อหน่วย		รวมเป็นเงิน(บาท)		รวมค่าวัสดุและ ค่าแรง	หมายเหตุ
				วัสดุ	ค่าแรง	รวมค่าวัสดุ	รวมค่าแรง		
	งานสุขภัณฑ์และอุปกรณ์ TYPE E (ห้องน้ำผู้ป่วยรวม)								
	- โถสุขภัณฑ์	-	ชุด	4,850.00	450.00	-	-	-	
	- อ่างล้างหน้าชนิดแขวนผนัง	-	ชุด	2,300.00	450.00	-	-	-	
	- อ่างล้างหน้าชนิดฝืนเคาน์เตอร์	-	ชุด	3,500.00	450.00	-	-	-	
	- ก๊อกน้ำอ่างหน้า	-	ชุด	900.00	200.00	-	-	-	
	- สะดืออ่างหน้า แบบตั้ง	-	ชุด	150.00	-	-	-	-	
	- สะดือสำหรับอ่างล้างหน้าแบบกด	-	ชุด	210.00	-	-	-	-	
	- ท่อน้ำทิ้งสำหรับอ่างล้างหน้า	-	ชุด	310.00	-	-	-	-	
	- สายน้ำดีอ่างล้างหน้ายาว 16"	-	ชุด	230.00	-	-	-	-	
	- สายฉีดชำระ	-	ชุด	300.00	70.00	-	-	-	
	- ที่ใส่กระดาษชำระ ชนิดเจาะติดผนัง	-	ชุด	390.00	70.00	-	-	-	
	- ฝักบัวอาบน้ำ	-	ชุด	400.00	70.00	-	-	-	
	- ที่ใส่สบู่	-	ชุด	370.00	120.00	-	-	-	
	- ที่แขวนผ้า	-	ชุด	100.00	70.00	-	-	-	
	- กระจกเงาสำเร็จรูปพร้อมชั้นวางของ	-	ชุด	1,949.00	70.00	-	-	-	
	- กระจกเงาสูง 1.00 ม.	-	ม.	3,000.00	350.00	-	-	-	
	- ที่ใส่สบู่เหลวอดโนมิดิ	-	ชุด	1,000.00	70.00	-	-	-	
	- ตะแกรงดักกลืนมีลิ้นปิดก้นกลืน	-	ชุด	250.00	75.00	-	-	-	
	- ก๊อกน้ำเค็ย	-	ชุด	125.00	25.00	-	-	-	
	- วาล์วเปิด-ปิดน้ำ 1 ทาง	-	ชุด	330.00	35.00	-	-	-	
	- วาล์วเปิด-ปิดน้ำ 2 ทาง	-	ชุด	328.00	35.00	-	-	-	
	- ท่อปลาน์เตอร์ คสล. กรูหินแกรนิตดำเงิน กว้าง 600 มม.	-	ม.	3,000.00	1,855.00	-	-	-	


ประธานกรรมการ
 (นายเอกรินทร์ ทิมมณี)


กรรมการ
 (นายวรพจน์ นิมสุวรรณ)


กรรมการ
 (นางสาวศิริลัพ สุนธันธิ์)


กรรมการ
 (นางสาวศิริกิตตา ดากระบุตร)

แบบ ปร.4

แบบแสดงรายการ ปริมาณงาน และราคา

ชื่อโครงการ/งานก่อสร้าง โครงการก่อสร้างอาคารผู้ป่วยในเฉลิมพระเกียรติ
 เจ้าของโครงการ มหาวิทยาลัยนวมินทราชินราษ
 สถานที่ก่อสร้าง คณะแพทยศาสตรรวิทยาบาล มหาวิทยาลัยนวมินทราชินราษ
 แบบเลขที่
 แบบ ปร.4 และ ปร.5 ที่แนบ มีจำนวน 1 ชุด
 คำนวณราคากลาง เมื่อวันที่ เดือน กุมภาพันธ์ พ.ศ. 2565

หน่วย : บาท

ลำดับที่	รายการ	จำนวน	หน่วย	ราคาต่อหน่วย		รวมเป็นเงิน(บาท)		รวมค่าวัสดุและ ค่าแรง	หมายเหตุ
				วัสดุ	ค่าแรง	รวมค่าวัสดุ	รวมค่าแรง		
	- ท็อปหลังสุวภณัฑ์ คสล.กรูหินแกรนิตดำจีน กว้าง 200 มม.	-	ม.	720.00	830.00	-	-	-	
	- ราวจับคนพิการ H2	-	ชุด	3,400.00	105.00	-	-	-	
	- ราวจับคนพิการ H3	-	ชุด	3,400.00	105.00	-	-	-	
	งานสุขภณัฑ์และอุปกรณ์ TYPE F (ห้องน้ำผู้ป่วย VVIP)								
	- โถสุขภณัฑ์	-	ชุด	4,850.00	450.00	-	-	-	
	- อ่างล้างหน้าชนิดฝัึงเคาน์เตอร์	-	ชุด	3,500.00	450.00	-	-	-	
	- ก๊อكن้ำอ่างหน้า	-	ชุด	900.00	200.00	-	-	-	
	- สะดือสำหรับอ่างล้างหน้าแบบกด	-	ชุด	210.00	-	-	-	-	
	- ท่อน้ำทิ้งสำหรับอ่างล้างหน้า	-	ชุด	310.00	-	-	-	-	
	- สายน้ำดีอ่างล้างหน้ายาว 16"	-	ชุด	230.00	-	-	-	-	
	- สายถึดชำระ	-	ชุด	300.00	70.00	-	-	-	
	- ที่ใส่กระดาษชำระ ชนิดเจาะติดผนัง	-	ชุด	390.00	70.00	-	-	-	
	- ฝัักบัวอาบน้ำ	-	ชุด	400.00	200.00	-	-	-	
	- ที่ใส่สบู่	-	ชุด	370.00	120.00	-	-	-	
	- ที่แขวนผ้า	-	ชุด	100.00	70.00	-	-	-	
	- กระจกเงาสูง 1.00 ม.	-	ม.	3,000.00	350.00	-	-	-	
	- ตะแกรงดักลั้่นมีลั้่นบิดกันลั้่น	-	ชุด	250.00	75.00	-	-	-	
	- ก๊อكن้ำเดือ	-	ชุด	125.00	25.00	-	-	-	
	- วาล์วเปิด-ปิดน้ำ 1 ทาง	-	ชุด	330.00	35.00	-	-	-	
	- วาล์วเปิด-ปิดน้ำ 2 ทาง	-	ชุด	328.00	35.00	-	-	-	
	- ท็อปเคาน์เตอร์ คสล. กรูหินแกรนิตดำจีน กว้าง 600 มม.	-	ม	3,000.00	1,855.00	-	-	-	
	- ราวจับคนพิการ H2	-	ชุด	3,400.00	105.00	-	-	-	


ประธานกรรมการ
 (นายเอกรินทร ติมมณั)


กรรมการ
 (นายวรพจน์ นั้มสุรรม)


กรรมการ
 (นางสาวศึลั้พ สุนัธั)


กรรมการ
 (นางสาวศึถึถึตา ดากระบุตร)

แบบ ปร.4


แบบแสดงรายการ ปริมาณงาน และราคา


ชื่อโครงการ/งานก่อสร้าง โครงการก่อสร้างอาคารผู้ป่วยในเฉลิมพระเกียรติ
 เจ้าของโครงการ มหาวิทยาลัยนวมินทราชิราช
 สถานที่ก่อสร้าง คณะแพทยศาสตร์วชิรพยาบาล มหาวิทยาลัยนวมินทราชิราช
 แบบเลขที่
 แบบ ปร.4 และ ปร.5 ที่แนบ มีจำนวน 1 ชุด
 คำนวณราคากลาง เมื่อวันที่ เดือน กุมภาพันธ์ พ.ศ. 2565

หน่วย : บาท

ลำดับที่	รายการ	จำนวน	หน่วย	ราคาต่อหน่วย		รวมเป็นเงิน(บาท)		รวมค่าวัสดุและ ค่าแรง	หมายเหตุ
				วัสดุ	ค่าแรง	รวมค่าวัสดุ	รวมค่าแรง		
	งานสุขภัณฑ์และอุปกรณ์ TYPE G (ห้องน้ำผู้พิการ)								
	- โถสุขภัณฑ์	-	ชุด	4,850.00	450.00	-	-	-	
	ฝั้ววาล์วอัตโนมัติ พร้อมอุปกรณ์ครบชุด			4,494.00	200.00	-	-	-	
	- อ่างล้างหน้าชนิดแขวนผนัง	-	ชุด	2,300.00	450.00	-	-	-	
	- ก๊อกน้ำอ่างหน้า	-	ชุด	900.00	200.00	-	-	-	
	- สะดือสำหรับอ่างล้างหน้าแบบกด	-	ชุด	210.00	-	-	-	-	
	- ท่อน้ำทิ้งสำหรับอ่างล้างหน้า	-	ชุด	310.00	-	-	-	-	
	- สายน้ำดีอ่างล้างหน้ายาว 16"	-	ชุด	230.00	-	-	-	-	
	- สายฉีดชำระ	-	ชุด	300.00	70.00	-	-	-	
	- ที่ใส่กระดาษชำระ ชนิดเจาะติดผนัง	-	ชุด	390.00	70.00	-	-	-	
	- กระจกเงาสำหรับรูปพร้อมชั้นวางของ	-	ชุด	1,949.00	70.00	-	-	-	
	- ที่ใส่สบู่เหลวอัตโนมัติ	-	ชุด	1,000.00	70.00	-	-	-	
	- ตะแกรงดักกลิ่นมีลิ้นปิดกันกลิ่น	-	ชุด	250.00	75.00	-	-	-	
	- ก๊อกน้ำเค็ย	-	ชุด	125.00	25.00	-	-	-	
	- วาล์วเปิด-ปิดน้ำ 1 ทาง	-	ชุด	330.00	35.00	-	-	-	
	- วาล์วเปิด-ปิดน้ำ 2 ทาง	-	ชุด	328.00	35.00	-	-	-	
	- ท่อปลงสุขภัณฑ์ คสล.กรุหินแกรนิตดำเงิน กว้าง 200 มม.	-	ม.	720.00	830.00	-	-	-	
	- เครื่องเป่ามืออัตโนมัติ	-	ชุด	8,590.00	200.00	-	-	-	
	- ที่เปลี่ยนผ้าอ้อม	-	ชุด	35,100.00	200.00	-	-	-	
	- ราวจับคนพิการ H1	-	ชุด	2,835.00	105.00	-	-	-	
	- ราวจับคนพิการ H2	-	ชุด	3,400.00	105.00	-	-	-	
	- ราวจับคนพิการ H3	-	ชุด	3,400.00	105.00	-	-	-	


 ประธานกรรมการ
 (นายเอกรินทร์ ทิมมณี)


 กรรมการ
 (นายวรพจน์ นิมสุวรรณ)


 กรรมการ
 (นางสาวศิริลัมพา สุบุญสันธิ์)


 กรรมการ
 (นางสาวโสมิตตา ดากระบุตร)





แบบ ปร.4

แบบแสดงรายการ ปริมาณงาน และราคา

ชื่อโครงการ/งานก่อสร้าง โครงการก่อสร้างอาคารผู้ป่วยในเฉลิมพระเกียรติ
 เจ้าของโครงการ มหาวิทยาลัยวชิราวุธราช
 สถานที่ก่อสร้าง คณะแพทยศาสตร์วชิรพยาบาล มหาวิทยาลัยวชิราวุธราช
 แบบเลขที่
 แบบ ปร.4 และ ปร.5 ที่แนบ มีจำนวน 1 ชุด
 กำหนดราคากลาง เมื่อวันที่ เดือน กุมภาพันธ์ พ.ศ. 2565

หน่วย : บาท

ลำดับที่	รายการ	จำนวน	หน่วย	ราคาต่อหน่วย		รวมเป็นเงิน(บาท)		รวมค่าวัสดุและ ค่าแรง	หมายเหตุ
				วัสดุ	ค่าแรง	รวมค่าวัสดุ	รวมค่าแรง		
	งานสุขภัณฑ์และอุปกรณ์ สำหรับห้อง DIRTY 1, 2								
	- โถชักโครก + ฟลัชวาล์ว	-	ชุด	7,000.00	450.00	-	-	-	
	- อ่างล้างมือแบบแขวน	-	ชุด	2,300.00	450.00	-	-	-	
	- ก๊อกเคียวกันปิดติดผนัง สำหรับ โถชักโครก	-	ชุด	900.00	150.00	-	-	-	
	- ก๊อกน้ำสำหรับอ่างล้างมือ	-	ชุด	900.00	150.00	-	-	-	
	- สะดือสำหรับอ่างล้างหน้าแบบกด	-	ชุด	210.00	-	-	-	-	
	- ท่อน้ำทิ้งสำหรับอ่างล้างหน้า	-	ชุด	310.00	-	-	-	-	
	- ตะแกรงดักกลืนมีลิ้นปิดกันกลิ่น	-	ชุด	250.00	75.00	-	-	-	
	รวมราคา งานสถาปัตยกรรม ชั้น B2					2,307,820.77	1,034,994.06	3,342,814.83	
2.3	งานสถาปัตยกรรม ชั้น B1								
2.3.1	งานผิวพื้นสำเร็จ								
	F1 พื้นปูหินแกรนิตสีดำผิวมันสลัبد้าน ขนาด 0.40 x 0.80	-	ตร.ม.	2,663.00	198.00	-	-	-	
	F2 พื้นปูกระเบื้องแกรนิตโต้ ขนาด 0.60 x 0.60 ม.	643.00	ตร.ม.	606.00	222.00	389,658.00	142,746.00	532,404.00	
	F3 พื้นผสมน้ำยากันซึม ทำผิวขัดมัน	-	ตร.ม.	123.00	82.00	-	-	-	
	F4 พื้นทำผิว FLOOR HARDENER ทรายผง 7 กก./ตร.ม.	1,231.00	ตร.ม.	102.00	61.00	125,562.00	75,091.00	200,653.00	
	F5 พื้นปูกระเบื้องแกรนิตโต้ ผิวด้าน ขนาด 0.60 x 0.60 ม.	42.00	ตร.ม.	606.00	222.00	25,452.00	9,324.00	34,776.00	
	F6 พื้นผสมน้ำยากันซึม	-	ตร.ม.	123.00	-	-	-	-	รวมค่าแรง
	F7 พื้นทำผิวขัดมัน	49.00	ตร.ม.	-	82.00	-	4,018.00	4,018.00	
	F8 พื้นทำผิวหินขัด	-	ตร.ม.	453.00	153.00	-	-	-	อยู่ในงานบันได SI-1
	F9 พื้นปูกระเบื้อง CERAMIC ผิวด้าน ขนาด 0.30 x 0.30 ม.	29.00	ตร.ม.	469.00	184.00	13,601.00	5,336.00	18,937.00	
	F10 พื้นปูกระเบื้อง CERAMIC ผิวด้าน ขนาด 4" x 8"	680.00	ตร.ม.	350.00	158.00	238,000.00	107,440.00	345,440.00	

 ประธานกรรมการ (นายเอกรินทร์ ทิมมณี)
 กรรมการ (นายวรพจน์ นิมสุวรรณ)
 กรรมการ (นางสาวศิริลัมพา สุขบุญสันธิ์)
 กรรมการ (นางสาวโศภิตตา ดากระบุตร)


แบบ ปร.4


แบบแสดงรายการ ปริมาณงาน และราคา

ชื่อโครงการ/งานก่อสร้าง โครงการก่อสร้างอาคารผู้ป่วยในเฉลิมพระเกียรติ
 เจ้าของโครงการ มหาวิทยาลัยนวมินทราชิราช
 สถานที่ก่อสร้าง คณะแพทยศาสตร์วชิรพยาบาล มหาวิทยาลัยนวมินทราชิราช
 แบบเลขที่
 แบบ ปร.4 และ ปร.5 ที่แบบ มีจำนวน 1 ชุด
 คำนวณราคากลาง เมื่อวันที่ เดือน กุมภาพันธ์ พ.ศ. 2565

หน่วย : บาท

ลำดับที่	รายการ	จำนวน	หน่วย	ราคาต่อหน่วย		รวมเป็นเงิน(บาท)		รวมค่าวัสดุและ ค่าแรง	หมายเหตุ
				วัสดุ	ค่าแรง	รวมค่าวัสดุ	รวมค่าแรง		
	F11 พื้นทาสีน้ำมัน	481.00	ตร.ม.	115.00	65.00	55,315.00	31,265.00	86,580.00	
	F12 พื้นปูทับด้วยหินอ่อนขนาด 0.40x0.80 ม.	-	ตร.ม.	1,133.00	198.00	-	-	-	
	F13 พื้นปูไม้เทียม ขนาด 0.15 x 1.20 ม.	-	ตร.ม.	2,200.00	120.00	-	-	-	
	F14 พื้นหรือส่วนของโครงสร้างดูรายละเอียดงานตกแต่งภายใน	-	ตร.ม.	-	30.00	-	-	-	
	F15 พื้นปูกระเบื้องสระว่ายน้ำ ขนาด 4" x 4"	-	ตร.ม.	314.00	193.00	-	-	-	
	- ปูนทรายรองพื้นสำหรับปูวัสดุแผ่นพื้นสำเร็จรูป (หนา 3 ซม.)	1,924.00	ตร.ม.	113.00	82.00	217,412.00	157,768.00	375,180.00	
2.3.2	งานผนัง								
	- อิฐบล็อก หนา 7 ซม.	1,582.00	ตร.ม.	132.00	80.00	208,824.00	126,560.00	335,384.00	
	- อิฐบล็อก 2 ชั้น	53.00	ตร.ม.	264.00	120.00	13,992.00	6,360.00	20,352.00	
	- อิฐมอญแบบครึ่งแผ่น	284.00	ตร.ม.	284.00	89.00	80,656.00	25,276.00	105,932.00	
	- อิฐมอญแบบเต็มแผ่น	23.00	ตร.ม.	584.00	167.00	13,432.00	3,841.00	17,273.00	
	- เสาคอนกรีต/ทับหลัง สำหรับผนังก่ออิฐ 200 มม.	50.62	ม.	120.00	62.00	6,073.92	3,138.19	9,212.11	
	- เสาคอนกรีต/ทับหลัง สำหรับผนังก่ออิฐ 70 มม.	1,242.76	ม.	79.00	44.00	98,177.72	54,681.26	152,858.99	
2.3.3	งานผิวผนังสำเร็จ								
	ผ1 ผนังก่ออิฐมอญ ผิวฉาบปูนเรียบทาสี	229.00	ตร.ม.	75.00	82.00	17,175.00	18,778.00	35,953.00	ไม่รวมราคางานสี
	ผ2 ผนังคอนกรีตบล็อก หนา 7 ซม. ฉาบปูนเรียบทาสี	2,787.00	ตร.ม.	75.00	82.00	209,025.00	228,534.00	437,559.00	ไม่รวมราคางานสี
	ผ3 ผนัง SMARTBOARD ฉาบรอยต่อเรียบทาสี	-	ตร.ม.	599.00	120.00	-	-	-	ไม่รวมราคางานสี
	ผ4 ผนังกรุกระเบื้อง CERAMIC 0.30 x 0.60	288.00	ตร.ม.	315.00	166.00	90,720.00	47,808.00	138,528.00	
	ผ5 ผนังทำผิวเรียบ ดูรายละเอียดงานตกแต่งภายใน	-	ตร.ม.	77.00	70.00	-	-	-	
	ผ6 ผนังกรุ CLADDING	-	ตร.ม.	2,300.00	600.00	-	-	-	
	ผ7 ผนังผิวฉาบปูนเรียบทาสี	1,376.00	ตร.ม.	75.00	82.00	103,200.00	112,832.00	216,032.00	ไม่รวมราคางานสี
	ผ8 ผนังกรุกระเบื้อง FACING TILES 4"x 8"	-	ตร.ม.	688.00	201.00	-	-	-	


 ประธานกรรมการ
 (นายเอกรินทร์ ทิมมณี)


 กรรมการ
 (นายวรพจน์ นิมสุวรรณ)


 กรรมการ
 (นางสาวศิริลัมพา สุขบุญสันธิ์)


 กรรมการ
 (นางสาวโศภิตตา ดากระบุตร)




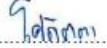
แบบ ปร.4

แบบแสดงรายการ ปริมาณงาน และราคา

ชื่อโครงการ/งานก่อสร้าง โครงการก่อสร้างอาคารผู้ป่วยในเฉลิมพระเกียรติ
 เจ้าของโครงการ มหาวิทยาลัยนวมินทราชินราช
 สถานที่ก่อสร้าง คณะแพทยศาสตร์วชิรพยาบาล มหาวิทยาลัยนวมินทราชินราช
 แบบเลขที่
 แบบ ปร.4 และ ปร.5 ที่แบบ มีจำนวน 1 ชุด
 จำนวนราคากลาง เมื่อวันที่ เดือน กุมภาพันธ์ พ.ศ. 2565

หน่วย : บาท

ลำดับที่	รายการ	จำนวน	หน่วย	ราคาต่อหน่วย		รวมเป็นเงิน(บาท)		รวมค่าวัสดุและ ค่าแรง	หมายเหตุ
				วัสดุ	ค่าแรง	รวมค่าวัสดุ	รวมค่าแรง		
	ผ9 มุ้งกรุหินแกรนิตสีดำ ขนาด 0.40 x 0.80	-	ตร.ม.	1,450.00	302.00	-	-	-	
	ผ10 มุ้งกรุกระเบื้อง CERAMIC 8" x 8"	34.00	ตร.ม.	315.00	166.00	10,710.00	5,644.00	16,354.00	
	ผ11 มุ้งคอนกรีตบล็อก ติดตั้งโครงเคร่าเหล็ก เบอร์ 24 @ 0.40 x 1.20 ม. กรูตะกั่วกันรังสี X-RAY หนา 1-3 มม. ความสูงตามมาตรฐาน ปิดทับด้วยแผ่นอิปซัมบอร์ด หนา 9 มม. ฉาบเรียบทาสี	-	ตร.ม.	4,350.00	700.00	-	-	-	ไม่รวมราคางานสี
	ผ12 กระจกลามิเนตสี หนา 10 มม.	-	ตร.ม.	-	-	-	-	-	
	ผ13 มุ้งคอนกรีตบล็อก หนา 7 ซม. ฉาบปูนเรียบ	-	ตร.ม.	75.00	82.00	-	-	-	
	ผ14 มุ้งกรุไม้อัดยาง หนา 6 มม. โครงเคร่าไม้เนื้อแข็ง 1"x 2" @ 0.60 x 0.60 ม.# ปิดทับด้วยกระจก COATED GLASS สีเทา หนา 6 มม.	-	ตร.ม.			-	-	-	
	P1 มุ้ง COMPACT LAMINATE ชนิด ANTIBACTERIAL หนา 6 มม. ติดตั้งโครงเคร่าเหล็ก เบอร์ 24 ภายในกรุแผ่นตะกั่ว หนา 2 มม. สูง 2.1 ม. รอยต่อซีตด้วยซิลิโคนชนิดป้องกันเชื้อรา	-	ตร.ม.	9,050.00	850.00	-	-	-	รวมราวกานห้อง Clean room
	P2 มุ้งคอนกรีตบล็อก ติดตั้งโครงเคร่าเหล็ก เบอร์ 24 @ 0.40 x 1.20 ม. กรูด้วยไม้อัด หนา 6 มม. ปิดทับด้วย LAMINATE	-	ตร.ม.	4,150.00	550.00	-	-	-	รวมราวกานห้อง Clean room
	P3 มุ้ง COMPACT LAMINATE ชนิด ANTIBACTERIAL หนา 6 มม. ติดตั้งโครงเคร่าเหล็ก เบอร์ 24 รอยต่อซีตด้วยซิลิโคนชนิดป้องกันเชื้อรา	-	ตร.ม.	4,750.00	750.00	-	-	-	รวมราวกานห้อง Clean room
	P4 มุ้งคอนกรีตบล็อก ติดตั้งโครงเคร่าเหล็ก เบอร์ 24 กรูแผ่นไฟเบอร์ซีเมนต์ หนา 8 มม. ฉาบเรียบทาสีชนิดกันเชื้อรา	-	ตร.ม.	4,150.00	550.00	-	-	-	รวมราวกานห้อง Clean room
	P5 มุ้งคอนกรีตบล็อก ฉาบเรียบทาสีชนิดกันเชื้อรา	-	ตร.ม.	1,200.00	450.00	-	-	-	รวมราวกานห้อง Clean room
	P6 มุ้ง COMPACT LAMINATE ชนิด ANTIBACTERIAL หนา 4 มม. ติดตั้งโครงเคร่าเหล็ก เบอร์ 24 รอยต่อซีตด้วยซิลิโคนชนิดป้องกันเชื้อรา	-	ตร.ม.	3,250.00	550.00	-	-	-	รวมราวกานห้อง Clean room

 ประธานกรรมการ (นายเอกรินทร์ ทิมมณี)
 กรรมการ (นายวรพจน์ นิมสุวรรณ)
 กรรมการ (นางสาวศิริลัมพา สุบุญสันธิ์)
 กรรมการ (นางสาวโศภิตตา ดากระบุตร)

แบบ ปร.4

แบบแสดงรายการ ปริมาณงาน และราคา

ชื่อโครงการ/งานก่อสร้าง โครงการก่อสร้างอาคารผู้ป่วยในเฉลิมพระเกียรติ
 เจ้าของโครงการ มหาวิทยาลัยวชิราวุธราช
 สถานที่ก่อสร้าง คณะแพทยศาสตร์วชิรพยาบาล มหาวิทยาลัยวชิราวุธราช
 แบบเลขที่
 แบบ ปร.4 และ ปร.5 ที่แนบ มีจำนวน 1 ชุด
 คำนวณราคากลาง เมื่อวันที่ เดือน กุมภาพันธ์ พ.ศ. 2565

หน่วย : บาท

ลำดับที่	รายการ	จำนวน	หน่วย	ราคาต่อหน่วย		รวมเป็นเงิน(บาท)		รวมค่าวัสดุและ ค่าแรง	หมายเหตุ
				วัสดุ	ค่าแรง	รวมค่าวัสดุ	รวมค่าแรง		
2.3.4	งานบัวเชิงผนัง								
	B1 บัวเชิงผนังทาสีน้ำมัน สูง 10 ซม.	693.00	ม.	-	20.00	-	13,860.00	13,860.00	
	B2 บัวเชิงผนังกระเบื้องเซรามิก สูง 10 ซม.	473.00	ม.	70.00	50.00	33,110.00	23,650.00	56,760.00	
	B3 บัวเชิงผนังหินล้าง สูง 10 ซม.	-	ม.	80.00	70.00	-	-	-	
	B4 บัวเชิงผนัง ดูกดแต่งภายใน	-	ม.	-	-	-	-	-	ดูในงานตกแต่งภายใน
2.3.5	งานพื้นพลาโน								
	C1 พื้นพลาโนห้องพื้นโครงสร้างแต่งผิวเรียบ	2,079.00	ตร.ม.	100.00	82.00	207,900.00	170,478.00	378,378.00	
	C2 พื้นพลาโนห้องพื้นโครงสร้างแต่งผิวเรียบทาสี	161.00	ตร.ม.	100.00	82.00	16,100.00	13,202.00	29,302.00	ไม่รวมราคางานสี
	C3 พื้นพลาโน CLADDING	-	ตร.ม.	2,300.00	600.00	-	-	-	
	C4 พื้นพลาโนอัปซัมบอร์ด หนา 9 มม. พร้อมโครงเคร่าโลหะ ฉาบรอยต่อเรียบทาสี	1,008.00	ตร.ม.	298.00	75.00	300,384.00	75,600.00	375,984.00	
	C5 พื้นพลาโนอัปซัมบอร์ดชนิดทนชื้น หนา 9 มม. พร้อมโครงเคร่าโลหะ ฉาบรอยต่อเรียบทาสี	70.00	ตร.ม.	343.00	75.00	24,010.00	5,250.00	29,260.00	
	C6 พื้นปูมียูนิฟอร์ม	-	ตร.ม.	2,200.00	350.00	-	-	-	
	C7 พื้นพลาโนตกแต่ง ดูรายละเอียดงานตกแต่งภายใน	-	ตร.ม.	-	-	-	-	-	ดูในงานตกแต่งภายใน
	CLB-1 พื้นพลาโน COMPACT LAMINATE ชนิด ANTIBACTERIAL หนาไม่น้อยกว่า 4 มม. พร้อมโครงเคร่าเคลือบสังกะสี เบอร์ 24 รอยต่อซีลด้วยซิลิโคนชนิดป้องกันเชื้อรา	-	ตร.ม.	3,750.00	550.00	-	-	-	รวมราบบนห้อง Clean room
	CLB-2 พื้นพลาโนอัปซัมบอร์ด หนา 9 มม. ขอบลาด 4 ด้าน พร้อมโครงเคร่าเคลือบสังกะสี เบอร์ 24 ฉาบรอยต่อเรียบ ทาสีชนิดป้องกันเชื้อรา	-	ตร.ม.	800.00	400.00	-	-	-	รวมราบบนห้อง Clean room
2.3.6	งานประตูดังและอุปกรณ์								
	- ประตู D1 รายละเอียดตามแบบ	-	ชุด	-	-	-	-	-	รวมราบบนห้อง Clean room
	- ประตู D2 รายละเอียดตามแบบ	-	ชุด	-	-	-	-	-	รวมราบบนห้อง Clean room

.....ประธานกรรมการ (นายเอกรินทร์ ทิมมณี)
กรรมการ (นายวรพจน์ นิมสุวรรณ)
กรรมการ (นางสาวศิริมา พุฒิสันธิ์)
กรรมการ (นางสาวโศภิตา ดากระบุตร)

แบบ ปร.4

แบบแสดงรายการ ปริมาณงาน และราคา

ชื่อโครงการ/งานก่อสร้าง โครงการก่อสร้างอาคารผู้ป่วยในเฉลิมพระเกียรติ
 เจ้าของโครงการ มหาวิทยาลัยนวมินทราชิน
 สถานที่ก่อสร้าง คณะแพทยศาสตร์วชิรพยาบาล มหาวิทยาลัยนวมินทราชิน
 แบบเลขที่
 แบบ ปร.4 และ ปร.5 ที่แนบ มีจำนวน 1 ชุด
 จำนวนราคากลาง เมื่อวันที่ เดือน กุมภาพันธ์ พ.ศ. 2565

หน่วย : บาท

ลำดับที่	รายการ	จำนวน	หน่วย	ราคาต่อหน่วย		รวมเป็นเงิน(บาท)		รวมค่าวัสดุและ ค่าแรง	หมายเหตุ
				วัสดุ	ค่าแรง	รวมค่าวัสดุ	รวมค่าแรง		
	- ประตู D3 รายละเอียดตามแบบ	-	ชุด	-	-	-	-	-	รวมราคารับห้องClean room
	- ประตู D4 รายละเอียดตามแบบ	-	ชุด	-	-	-	-	-	รวมราคารับห้องClean room
	- ประตู D5 รายละเอียดตามแบบ	-	ชุด	-	-	-	-	-	รวมราคารับห้องClean room
	- ประตู PD1 รายละเอียดตามแบบ	-	ชุด	23,765.00	3,000.00	-	-	-	
	- ประตู PD2 รายละเอียดตามแบบ	-	ชุด	25,765.00	4,000.00	-	-	-	
	- ประตู PD3 รายละเอียดตามแบบ	-	ชุด	93,000.00	5,000.00	-	-	-	
	- ประตู WD1 รายละเอียดตามแบบ	-	ชุด	44,815.00	4,000.00	-	-	-	
	- ประตู WD2 รายละเอียดตามแบบ	-	ชุด	38,485.00	3,000.00	-	-	-	
	- ประตู WD3 รายละเอียดตามแบบ	7.00	ชุด	22,462.00	1,000.00	157,234.00	7,000.00	164,234.00	
	- ประตู WD4 รายละเอียดตามแบบ	-	ชุด	23,262.00	1,000.00	-	-	-	
	- ประตู WD5 รายละเอียดตามแบบ	-	ชุด	22,714.00	3,000.00	-	-	-	
	- ประตู ADX1 รายละเอียดตามแบบ	-	ชุด	4,338,417.00	1,486,021.00	-	-	-	
	- ประตู ADX2 รายละเอียดตามแบบ	-	ชุด	240,644.00	62,624.00	-	-	-	
	- ประตู AD1 รายละเอียดตามแบบ	9.00	ชุด	28,752.00	7,501.00	258,768.00	67,509.00	326,277.00	
	- ประตู AD2 รายละเอียดตามแบบ	-	ชุด	58,364.00	15,636.00	-	-	-	
	- ประตู AD3 รายละเอียดตามแบบ	1.00	ชุด	119,029.00	23,782.00	119,029.00	23,782.00	142,811.00	
	- ประตู AD4 รายละเอียดตามแบบ	-	ชุด	28,172.00	7,350.00	-	-	-	
	- ประตู AD5 รายละเอียดตามแบบ	-	ชุด	91,205.00	21,704.00	-	-	-	
	- ประตู AD6 รายละเอียดตามแบบ	-	ชุด	85,844.00	20,108.00	-	-	-	
	- ประตู AD7 รายละเอียดตามแบบ	-	ชุด	120,124.00	-	-	-	-	
	- ประตู AD8 รายละเอียดตามแบบ	-	ชุด	90,608.00	-	-	-	-	
	- ประตู AD9 รายละเอียดตามแบบ	-	ชุด	83,434.00	19,117.00	-	-	-	

.....ประธานกรรมการ (นายเอกรินทร์ ทิมมณี)
กรรมการ (นายวรพจน์ นิมสุวรรณ)
กรรมการ (นางสาวศิริมา พุฒยสันธิ์)
กรรมการ (นางสาวโศภิตตา ดากระบุตร)

แบบ ปร.4

แบบแสดงรายการ ปริมาณงาน และราคา

ชื่อโครงการ/งานก่อสร้าง โครงการก่อสร้างอาคารผู้ป่วยในเฉลิมพระเกียรติ
 เจ้าของโครงการ มหาวิทยาลัยนวมินทราชินราษ
 สถานที่ก่อสร้าง คณะแพทยศาสตรรวิทยาบาล มหาวิทยาลัยนวมินทราชินราษ
 แบบเลขที่
 แบบ ปร.4 และ ปร.5 ที่แนบ มีจำนวน 1 ชุด
 คำนวณราคากลาง เมื่อวันที่ เดือน กุมภาพันธ์ พ.ศ. 2565

หน่วย : บาท

ลำดับที่	รายการ	จำนวน	หน่วย	ราคาต่อหน่วย		รวมเป็นเงิน(บาท)		รวมค่าวัสดุและ ค่าแรง	หมายเหตุ
				วัสดุ	ค่าแรง	รวมค่าวัสดุ	รวมค่าแรง		
	- ประตุ AD10 รายละเอียดตามแบบ	-	ชุด	51,952.00	14,206.00	-	-	-	
	- ประตุ AD11 รายละเอียดตามแบบ	-	ชุด	82,979.00	19,122.00	-	-	-	
	- ประตุ AD12 รายละเอียดตามแบบ	-	ชุด	53,831.00	14,486.00	-	-	-	
	- ประตุ AD13 รายละเอียดตามแบบ	-	ชุด	50,969.00	13,736.00	-	-	-	
	- ประตุ AD14 รายละเอียดตามแบบ	-	ชุด	106,686.00	26,889.00	-	-	-	
	- ประตุ AD15 รายละเอียดตามแบบ	-	ชุด	26,951.00	7,087.00	-	-	-	
	- ประตุ AD16 รายละเอียดตามแบบ	-	ชุด	53,263.00	14,336.00	-	-	-	
	- ประตุ AD17 รายละเอียดตามแบบ	-	ชุด	27,477.00	7,220.00	-	-	-	
	- ประตุ AD18 รายละเอียดตามแบบ	-	ชุด	103,435.00	25,823.00	-	-	-	
	- ประตุ AD19 รายละเอียดตามแบบ	8.00	ชุด	53,263.00	14,336.00	426,104.00	114,688.00	540,792.00	
	- ประตุ AD20 รายละเอียดตามแบบ	4.00	ชุด	95,664.00	23,237.00	382,656.00	92,948.00	475,604.00	
	- ประตุ AD21 รายละเอียดตามแบบ	-	ชุด	65,852.00	18,438.00	-	-	-	
	- ประตุ AD22 รายละเอียดตามแบบ	-	ชุด	51,051.00	13,833.00	-	-	-	
	- ประตุ AD23 รายละเอียดตามแบบ	-	ชุด	34,233.00	9,190.00	-	-	-	
	- ประตุ AD24 รายละเอียดตามแบบ	-	ชุด	18,076.00	5,648.00	-	-	-	
	- ประตุ AD25 รายละเอียดตามแบบ	-	ชุด	84,920.00	19,628.00	-	-	-	
	- ประตุ AD26 รายละเอียดตามแบบ	-	ชุด	14,602.00	4,679.00	-	-	-	
	- ประตุ AD27 รายละเอียดตามแบบ	-	ชุด	17,580.00	5,509.00	-	-	-	
	- ประตุ AD28 รายละเอียดตามแบบ	-	ชุด	77,668.00	21,415.00	-	-	-	
	- ประตุ AD29 รายละเอียดตามแบบ	-	ชุด	59,993.00	16,407.00	-	-	-	
	- ประตุ ADW1 รายละเอียดตามแบบ	-	ชุด	95,749.00	27,038.00	-	-	-	
	- ประตุ ADW2 รายละเอียดตามแบบ	1.00	ชุด	25,028.00	7,598.00	25,028.00	7,598.00	32,626.00	


ประธานกรรมการ
 (นายเอกรินทร์ ทิมมณี)


กรรมการ
 (นายวรพจน์ นิมสุวรรณ)


กรรมการ
 (นางสาวศีลัพสา สุบุญสันธิ)


กรรมการ
 (นางสาวเศกิตตา ดากระบุตร)

แบบ ปร.4

แบบแสดงรายการ ปริมาณงาน และราคา

ชื่อโครงการ/งานก่อสร้าง โครงการก่อสร้างอาคารผู้ป่วยในเฉลิมพระเกียรติ
 เจ้าของโครงการ มหาวิทยาลัยนวมินทราชิน
 สถานที่ก่อสร้าง คณะแพทยศาสตร์วชิรพยาบาล มหาวิทยาลัยนวมินทราชิน
 แบบเลขที่
 แบบ ปร.4 และ ปร.5 ที่แนบ มีจำนวน 1 ชุด
 จำนวนราคากลาง เมื่อวันที่ เดือน กุมภาพันธ์ พ.ศ. 2565


หน่วย : บาท

ลำดับที่	รายการ	จำนวน	หน่วย	ราคาต่อหน่วย		รวมเป็นเงิน(บาท)		รวมค่าวัสดุและ ค่าแรง	หมายเหตุ
				วัสดุ	ค่าแรง	รวมค่าวัสดุ	รวมค่าแรง		
	- ประตู ADW3 รายละเอียดตามแบบ	-	ชุด	39,237.00	10,578.00	-	-	-	
	- ประตู ADW4 รายละเอียดตามแบบ	-	ชุด	35,426.00	9,501.00	-	-	-	
	- ประตู ADW5 รายละเอียดตามแบบ	-	ชุด	166,007.00	44,680.00	-	-	-	
	- ประตู ADW6 รายละเอียดตามแบบ	-	ชุด	152,998.00	41,652.00	-	-	-	
	- ประตู ADW7 รายละเอียดตามแบบ	-	ชุด	61,516.00	17,801.00	-	-	-	
	- ประตู ADW8 รายละเอียดตามแบบ	-	ชุด	43,318.00	11,892.00	-	-	-	
	- ประตู ADW9 รายละเอียดตามแบบ	-	ชุด	33,753.00	9,028.00	-	-	-	
	- ประตู ADW10 รายละเอียดตามแบบ	-	ชุด	39,991.00	10,949.00	-	-	-	
	- ประตู ADW11 รายละเอียดตามแบบ	-	ชุด	39,154.00	12,275.00	-	-	-	
	- ประตู ADW12 รายละเอียดตามแบบ	-	ชุด	46,598.00	14,544.00	-	-	-	
	- ประตู SD1 รายละเอียดตามแบบ	5.00	ชุด	27,562.00	2,000.00	137,810.00	10,000.00	147,810.00	
	- ประตู SD2 รายละเอียดตามแบบ	2.00	ชุด	56,489.00	3,000.00	112,978.00	6,000.00	118,978.00	
	- ประตู SD3 รายละเอียดตามแบบ	1.00	ชุด	21,827.00	2,000.00	21,827.00	2,000.00	23,827.00	
	- ประตู SD4 รายละเอียดตามแบบ	-	ชุด	42,819.00	3,000.00	-	-	-	
	- ประตู SD5 รายละเอียดตามแบบ	1.00	ชุด	21,827.00	2,000.00	21,827.00	2,000.00	23,827.00	
	- ประตู SD6 รายละเอียดตามแบบ	1.00	ชุด	24,347.00	2,000.00	24,347.00	2,000.00	26,347.00	
	- ประตู SD7 รายละเอียดตามแบบ	6.00	ชุด	23,447.00	2,000.00	140,682.00	12,000.00	152,682.00	
	- ประตู SD8 รายละเอียดตามแบบ	-	ชุด	17,530.00	3,000.00	-	-	-	
	- ประตู SD9 รายละเอียดตามแบบ	1.00	ชุด	24,347.00	2,000.00	24,347.00	2,000.00	26,347.00	
	- ประตู SD10 รายละเอียดตามแบบ	-	ชุด	36,819.00	3,000.00	-	-	-	
	- ประตู SD11 รายละเอียดตามแบบ	4.00	ชุด	20,947.00	2,000.00	83,788.00	8,000.00	91,788.00	
	- ประตู SD12 รายละเอียดตามแบบ	-	ชุด	21,000.00	2,500.00	-	-	-	


ประธานกรรมการ
 (นายเอกรินทร์ ทิมมณี)


กรรมการ
 (นายวรพจน์ นิมสุวรรณ)


กรรมการ
 (นางสาวศีลิมพา สุขบุญสันธิ์)


กรรมการ
 (นางสาวโสมิตตา ดากระบุตร)

แบบ ปร.4

แบบแสดงรายการ ปริมาณงาน และราคา

ชื่อโครงการ/งานก่อสร้าง โครงการก่อสร้างอาคารผู้ป่วยในเฉลิมพระเกียรติ
 เจ้าของโครงการ มหาวิทยาลัยนวมินทราชิน
 สถานที่ก่อสร้าง คณะแพทยศาสตร์วชิรพยาบาล มหาวิทยาลัยนวมินทราชิน
 แบบเลขที่
 แบบ ปร.4 และ ปร.5 ที่แนบ มีจำนวน 1 ชุด
 จำนวนราคากลาง เมื่อวันที่ เดือน กุมภาพันธ์ พ.ศ. 2565

หน่วย : บาท

ลำดับที่	รายการ	จำนวน	หน่วย	ราคาต่อหน่วย		รวมเป็นเงิน(บาท)		รวมค่าวัสดุและ ค่าแรง	หมายเหตุ
				วัสดุ	ค่าแรง	รวมค่าวัสดุ	รวมค่าแรง		
	- ประตู SD13 รายละเอียดตามแบบ	-	ชุด	21,027.00	2,000.00	-	-	-	
	- ประตู SD14 รายละเอียดตามแบบ	-	ชุด	18,480.00	2,500.00	-	-	-	
	- ประตู SD15 รายละเอียดตามแบบ	4.00	ชุด	12,020.00	2,000.00	48,080.00	8,000.00	56,080.00	
	- ประตู SD16 รายละเอียดตามแบบ	1.00	ชุด	30,800.00	3,000.00	30,800.00	3,000.00	33,800.00	
	- ประตู SD17 รายละเอียดตามแบบ	1.00	ชุด	23,100.00	3,000.00	23,100.00	3,000.00	26,100.00	
	- ประตู SD18 รายละเอียดตามแบบ	2.00	ชุด	27,585.00	4,000.00	55,170.00	8,000.00	63,170.00	
	- ประตู SD19 รายละเอียดตามแบบ	3.00	ชุด	26,585.00	3,800.00	79,755.00	11,400.00	91,155.00	
	- ประตู SD20 รายละเอียดตามแบบ	-	ชุด	37,819.00	3,000.00	-	-	-	
	- ประตู SD21 รายละเอียดตามแบบ	-	ชุด	56,064.00	7,800.00	-	-	-	
	- ประตู SD22 รายละเอียดตามแบบ	-	ชุด	29,847.00	4,000.00	-	-	-	
	- ประตู SD23 รายละเอียดตามแบบ	-	ชุด	10,080.00	1,260.00	-	-	-	
	- ประตู SD24 รายละเอียดตามแบบ	-	ชุด	29,047.00	3,800.00	-	-	-	
	- ประตู SD25 รายละเอียดตามแบบ	1.00	ชุด	51,264.00	6,600.00	51,264.00	6,600.00	57,864.00	
	- ประตู SD26 รายละเอียดตามแบบ	-	ชุด	32,407.00	4,640.00	-	-	-	
	- ประตู SD27 รายละเอียดตามแบบ	-	ชุด	54,144.00	7,320.00	-	-	-	
	- ประตู SD28 รายละเอียดตามแบบ	-	ชุด	178,120.00	14,600.00	-	-	-	
	- ประตู SD29 รายละเอียดตามแบบ	-	ชุด	35,864.00	3,000.00	-	-	-	
	- ประตู SDF1 รายละเอียดตามแบบ	-	ชุด	100,847.00	7,500.00	-	-	-	
	- ประตู SDF2 รายละเอียดตามแบบ	-	ชุด	67,200.00	5,000.00	-	-	-	
	- ประตู SDF3 รายละเอียดตามแบบ	-	ชุด	118,964.00	4,000.00	-	-	-	
	- ประตู SDF4 รายละเอียดตามแบบ	-	ชุด	36,750.00	3,000.00	-	-	-	
	- ประตู SDF5 รายละเอียดตามแบบ	-	ชุด	78,312.00	3,500.00	-	-	-	


ประธานกรรมการ
 (นายเอกรินทร์ ทิมมณี)


กรรมการ
 (นายวรพจน์ นิมสุวรรณ)


กรรมการ
 (นางสาวศีลัมพา สุบุญสันธิ์)


กรรมการ
 (นางสาวเสกิตตา ดากระบุตร)

แบบ ปร.4

แบบแสดงรายการ ปริมาณงาน และราคา

ชื่อโครงการ/งานก่อสร้าง โครงการก่อสร้างอาคารผู้ป่วยในเฉลิมพระเกียรติ
 เจ้าของโครงการ มหาวิทยาลัยนวมินทราชินราษ
 สถานที่ก่อสร้าง คณะแพทยศาสตรรวิทยาบาล มหาวิทยาลัยนวมินทราชินราษ
 แบบเลขที่
 แบบ ปร.4 และ ปร.5 ที่แนบ มีจำนวน 1 ชุด
 คำนวณราคากลาง เมื่อวันที่ เดือน กุมภาพันธ์ พ.ศ. 2565

หน่วย : บาท

ลำดับที่	รายการ	จำนวน	หน่วย	ราคาต่อหน่วย		รวมเป็นเงิน(บาท)		รวมค่าวัสดุและ ค่าแรง	หมายเหตุ
				วัสดุ	ค่าแรง	รวมค่าวัสดุ	รวมค่าแรง		
	- ประตู SDF6 รายละเอียดตามแบบ	-	ชุด	54,647.00	4,500.00	-	-	-	
	- ประตู SDF7 รายละเอียดตามแบบ	-	ชุด	47,250.00	5,000.00	-	-	-	
	- ประตู SDF8 รายละเอียดตามแบบ	-	ชุด	36,750.00	3,000.00	-	-	-	
	- ประตู SDF9 รายละเอียดตามแบบ	-	ชุด	83,964.00	3,200.00	-	-	-	
	- ประตู SDF10 รายละเอียดตามแบบ	-	ชุด	48,464.00	3,000.00	-	-	-	
	- ประตู SDF11 รายละเอียดตามแบบ	-	ชุด	17,640.00	2,500.00	-	-	-	
	- ประตู SDF12 รายละเอียดตามแบบ	-	ชุด	22,750.00	2,500.00	-	-	-	
	- ประตู SDF13 รายละเอียดตามแบบ	-	ชุด	59,964.00	3,200.00	-	-	-	
	- ประตู SDF14 รายละเอียดตามแบบ	-	ชุด	25,480.00	3,000.00	-	-	-	
	- ประตู SDF15 รายละเอียดตามแบบ	-	ชุด	52,064.00	3,200.00	-	-	-	
	- ประตู SDF16 รายละเอียดตามแบบ	-	ชุด	108,964.00	4,000.00	-	-	-	
	- ประตู SDR1 รายละเอียดตามแบบ	-	ชุด	42,785.00	6,800.00	-	-	-	
	- ประตู SDR2 รายละเอียดตามแบบ	-	ชุด	22,327.00	2,000.00	-	-	-	
	- หน้าต่าง AW1 รายละเอียดตามแบบ	-	ชุด	9,629.00	2,752.00	-	-	-	
	- หน้าต่าง AW2 รายละเอียดตามแบบ	-	ชุด	3,739.00	1,058.00	-	-	-	
	- หน้าต่าง AW3 รายละเอียดตามแบบ	-	ชุด	13,582.00	4,188.00	-	-	-	
	- หน้าต่าง AW4 รายละเอียดตามแบบ	-	ชุด	9,579.00	2,991.00	-	-	-	
	- หน้าต่าง AW5 รายละเอียดตามแบบ	-	ชุด	-	-	-	-	-	
	- หน้าต่าง AW6 รายละเอียดตามแบบ	8.00	ชุด	7,698.00	2,919.00	61,584.00	23,352.00	84,936.00	
	- หน้าต่าง AW7 รายละเอียดตามแบบ	-	ชุด	21,487.00	6,779.00	-	-	-	
	- หน้าต่าง AW8 รายละเอียดตามแบบ	-	ชุด	15,166.00	4,853.00	-	-	-	
	- หน้าต่าง AW9 รายละเอียดตามแบบ	-	ชุด	-	-	-	-	-	


ประธานกรรมการ
 (นายเอกรินทร์ ทิมมณี)


กรรมการ
 (นายวรพจน์ นิมสุวรรณ)


กรรมการ
 (นางสาวศิริลัพ สุปุณสันธิ์)


กรรมการ
 (นางสาวโสภิตตา ดากระบุตร)

แบบ ปร.4

แบบแสดงรายการ ปริมาณงาน และราคา

ชื่อโครงการ/งานก่อสร้าง โครงการก่อสร้างอาคารผู้ป่วยในเฉลิมพระเกียรติ
 เจ้าของโครงการ มหาวิทยาลัยนวมินทราชินราษ
 สถานที่ก่อสร้าง คณะแพทยศาสตรรวิทยาบาล มหาวิทยาลัยนวมินทราชินราษ
 แบบเลขที่
 แบบ ปร.4 และ ปร.5 ที่แบบ มีจำนวน 1 ชุด
 คำนวณราคากลาง เมื่อวันที่ เดือน กุมภาพันธ์ พ.ศ. 2565

หน่วย : บาท

ลำดับที่	รายการ	จำนวน	หน่วย	ราคาต่อหน่วย		รวมเป็นเงิน(บาท)		รวมค่าวัสดุและ ค่าแรง	หมายเหตุ
				วัสดุ	ค่าแรง	รวมค่าวัสดุ	รวมค่าแรง		
	- หน้าต่าง AW10 รายละเอียดตามแบบ	-	ชุด	6,285.00	1,940.00	-	-	-	
	- หน้าต่าง AW11 รายละเอียดตามแบบ	-	ชุด	26,470.00	7,781.00	-	-	-	
	- หน้าต่าง AW12 รายละเอียดตามแบบ	-	ชุด	-	-	-	-	-	
	- หน้าต่าง AW13 รายละเอียดตามแบบ	-	ชุด	1,781,750.00	426,169.00	-	-	-	
	- หน้าต่าง AW14 รายละเอียดตามแบบ	-	ชุด	13,170.00	4,214.00	-	-	-	
	- หน้าต่าง AW15 รายละเอียดตามแบบ	-	ชุด	13,052.00	5,070.00	-	-	-	
	- หน้าต่าง AW16 รายละเอียดตามแบบ	-	ชุด	11,689.00	4,668.00	-	-	-	
	- หน้าต่าง AW17 รายละเอียดตามแบบ	6.00	ชุด	15,793.00	5,867.00	94,758.00	35,202.00	129,960.00	
	- หน้าต่าง AW18 รายละเอียดตามแบบ	-	ชุด	4,889.00	1,439.00	-	-	-	
	- หน้าต่าง SW1 รายละเอียดตามแบบ	8.00	ชุด	16,000.00	1,500.00	128,000.00	12,000.00	140,000.00	
	- หน้าต่าง SW2 รายละเอียดตามแบบ	-	ชุด	38,312.00	5,175.00	-	-	-	
	- หน้าต่าง SW3 รายละเอียดตามแบบ	-	ชุด	7,500.00	600.00	-	-	-	
	- หน้าต่าง SW4 รายละเอียดตามแบบ	-	ชุด	5,500.00	450.00	-	-	-	
	- หน้าต่าง SW5 รายละเอียดตามแบบ	-	ชุด	6,000.00	500.00	-	-	-	
	- หน้าต่าง SW6 รายละเอียดตามแบบ	-	ชุด	29,567.00	4,025.00	-	-	-	
	- หน้าต่าง SW7 รายละเอียดตามแบบ	-	ชุด	8,188.00	920.00	-	-	-	
	- หน้าต่าง SW8 รายละเอียดตามแบบ	-	ชุด	18,181.00	2,400.00	-	-	-	
	- AW-B1 หน้าต่าง	-	ชุด	7,307.00	-	-	-	-	
	- AW-B2 หน้าต่าง	-	ชุด	9,082.00	-	-	-	-	
	- AW-B3 หน้าต่าง	-	ชุด	9,082.00	-	-	-	-	
	- AWR-1 หน้าต่าง	-	ชุด	404,806.00	-	-	-	-	
	- ชุดมู่ลี่หน้าต่าง AW-B1	-	ชุด	9,100.00	-	-	-	-	


ประธานกรรมการ
 (นายเอกรินทร์ ทิมมณี)


กรรมการ
 (นายวรพจน์ นิมสุวรรณ)


กรรมการ
 (นางสาวศีลัมา สุบุญสันธิ์)


กรรมการ
 (นางสาวโสภิตตา ดากระบุตร)

แบบ ปร.4


แบบแสดงรายการ ปริมาณงาน และราคา

ชื่อโครงการ/งานก่อสร้าง โครงการก่อสร้างอาคารผู้ป่วยในเฉลิมพระเกียรติ
 เจ้าของโครงการ มหาวิทยาลัยนวมินทราชิราช
 สถานที่ก่อสร้าง คณะแพทยศาสตร์วชิรพยาบาล มหาวิทยาลัยนวมินทราชิราช
 แบบเลขที่
 แบบ ปร.4 และ ปร.5 ที่แบบ มีจำนวน 1 ชุด
 จำนวนราคากลาง เมื่อวันที่ เดือน กุมภาพันธ์ พ.ศ. 2565

หน่วย : บาท

ลำดับที่	รายการ	จำนวน	หน่วย	ราคาต่อหน่วย		รวมเป็นเงิน(บาท)		รวมค่าวัสดุและ ค่าแรง	หมายเหตุ
				วัสดุ	ค่าแรง	รวมค่าวัสดุ	รวมค่าแรง		
	- ชุดมู่ลี่หน้าต่าง AW-B2	-	ชุด	10,100.00	-	-	-	-	
	- ชุดมู่ลี่หน้าต่าง AW-B3	-	ชุด	7,800.00	-	-	-	-	
	- ชุดมู่ลี่หน้าต่าง AW-B11	-	ชุด	11,500.00	-	-	-	-	
	- ประตู AD-30 รายละเอียดตามแบบ	-	ชุด	41,319.00	-	-	-	-	
	- ประตู AD-33 รายละเอียดตามแบบ	-	ชุด	96,744.00	-	-	-	-	
	- ประตูบานเฟี้ยม AD-30' รายละเอียดตามแบบ	-	ชุด	48,835.00	-	-	-	-	
	- ประตูบานเฟี้ยม AD-31 รายละเอียดตามแบบ	-	ชุด	61,635.00	-	-	-	-	
	- ประตูบานเฟี้ยม AD-32 รายละเอียดตามแบบ	-	ชุด	45,455.00	-	-	-	-	
	- ประตูบานเฟี้ยม AD-34 รายละเอียดตามแบบ	-	ชุด	104,338.00	-	-	-	-	
2.3.7	งานทาสี								
	- สีผนัง ภายในอาคาร	4,392.00	ตร.ม.	35.00	30.00	153,720.00	131,760.00	285,480.00	
	- สีผนัง ภายนอกอาคาร	-	ตร.ม.	44.00	34.00	-	-	-	
	- สีฝ้าเพดาน ภายในอาคาร	1,312.00	ตร.ม.	33.00	30.00	43,296.00	39,360.00	82,656.00	
	- สีฝ้าเพดาน ภายนอกอาคาร	-	ตร.ม.	33.00	30.00	-	-	-	
2.3.8	งานสุขภัณฑ์และอุปกรณ์								
	งานสุขภัณฑ์และอุปกรณ์ TYPE A (ห้องน้ำแม่บ้าน)								
	- โถสุขภัณฑ์	-	ชุด	4,850.00	450.00	-	-	-	
	- อ่างล้างหน้าชนิดแขวนผนัง	-	ชุด	2,300.00	450.00	-	-	-	
	- ก๊อกน้ำอ่างหน้า	-	ชุด	900.00	-	-	-	-	
	- สะดืออ่างหน้า แบบดิ่ง	-	ชุด	150.00	-	-	-	-	
	- ท่อน้ำทิ้งสำหรับอ่างล้างหน้า	-	ชุด	310.00	-	-	-	-	
	- สายน้ำดีอ่างล้างหน้ายาว 16"	-	ชุด	230.00	-	-	-	-	


 ประธานกรรมการ
 (นายเอกรินทร์ ทิมมณี)


 กรรมการ
 (นายวรพจน์ นิมสุวรรณ)


 กรรมการ
 (นางสาวศิริลัมพา สุธุญส์สันธิ์)


 กรรมการ
 (นางสาวโสภิตตา ดากระบุตร)

แบบ ปร.4

แบบแสดงรายการ ปริมาณงาน และราคา

ชื่อโครงการ/งานก่อสร้าง โครงการก่อสร้างอาคารผู้ป่วยในเฉลิมพระเกียรติ
 เจ้าของโครงการ มหาวิทยาลัยนวมินทราชินราช
 สถานที่ก่อสร้าง คณะแพทยศาสตร์วชิรพยาบาล มหาวิทยาลัยนวมินทราชินราช
 แบบเลขที่
 แบบ ปร.4 และ ปร.5 ที่แนบ มีจำนวน 1 ชุด
 จำนวนราคากลาง เมื่อวันที่ เดือน กุมภาพันธ์ พ.ศ. 2565

หน่วย : บาท

ลำดับที่	รายการ	จำนวน	หน่วย	ราคาต่อหน่วย		รวมเป็นเงิน(บาท)		รวมค่าวัสดุและ ค่าแรง	หมายเหตุ
				วัสดุ	ค่าแรง	รวมค่าวัสดุ	รวมค่าแรง		
	- สายลิดชำระ	-	ชุด	300.00	70.00	-	-	-	
	- ที่ใส่กระดาษชำระ ชนิดเจาะติดผนัง	-	ชุด	390.00	120.00	-	-	-	
	- ฟักบัวอาบน้ำ	-	ชุด	400.00	70.00	-	-	-	
	- ที่ใส่สบู่	-	ชุด	370.00	120.00	-	-	-	
	- ที่แขวนผ้า	-	ชุด	100.00	70.00	-	-	-	
	- กระจกเงาสำเร็จรูปพร้อมชั้นวางของ	-	ชุด	1,949.00	70.00	-	-	-	
	- ตะแกรงดักกลิ่นมีลิ้นปิดกันกลิ่น	-	ชุด	250.00	75.00	-	-	-	
	- วาล์วเปิด-ปิดน้ำ 1 ทาง	-	ชุด	330.00	35.00	-	-	-	
	- วาล์วเปิด-ปิดน้ำ 2 ทาง	-	ชุด	328.00	35.00	-	-	-	
	- จากอบน้ำอะคลิกแบบเลื่อน	-	ชุด	12,000.00	800.00	-	-	-	
	งานสุขภัณฑ์และอุปกรณ์ TYPE B (ห้องน้ำ STAFF)								
	- โถสุขภัณฑ์	10.00	ชุด	4,850.00	450.00	48,500.00	4,500.00	53,000.00	
	ปลั๊กวาล์ว โฉลกโครก พร้อมอุปกรณ์ครบชุด				-	-	-	-	ราคารวมสุขภัณฑ์
	- อ่างล้างหน้าชนิดแขวนผนัง	4.00	ชุด	2,300.00	450.00	9,200.00	1,800.00	11,000.00	
	- อ่างล้างหน้าชนิดฝังเคาน์เตอร์	3.00	ชุด	3,500.00	450.00	10,500.00	1,350.00	11,850.00	
	- ก๊อกน้ำอ่างหน้า	7.00	ชุด	900.00	-	6,300.00	-	6,300.00	
	- สะดืออ่างหน้าแบบตั้ง	4.00	ชุด	150.00	-	600.00	-	600.00	
	- สะดือสำหรับอ่างล้างหน้าแบบกด	3.00	ชุด	210.00	-	630.00	-	630.00	
	- ท่อน้ำทิ้งสำหรับอ่างล้างหน้า	4.00	ชุด	310.00	-	1,240.00	-	1,240.00	
	- ท่อน้ำทิ้งสำหรับอ่างล้างหน้า	3.00	ชุด	310.00	-	930.00	-	930.00	
	- สายน้ำดีอ่างล้างหน้าขนาด 16"	7.00	ชุด	230.00	-	1,610.00	-	1,610.00	
	- โถปัสสาวะชายพร้อมอุปกรณ์	5.00	ชุด	5,500.00	450.00	27,500.00	2,250.00	29,750.00	


 ประธานกรรมการ
 (นายเอกรินทร์ ทิมมณี)


 กรรมการ
 (นายวรพจน์ นิมสุวรรณ)


 กรรมการ
 (นางสาวศิริมา สุขสันธิ์)


 กรรมการ
 (นางสาวโสมิตตา ดากระบุตร)

แบบ ปร.4

แบบแสดงรายการ ปริมาณงาน และราคา

ชื่อโครงการ/งานก่อสร้าง โครงการก่อสร้างอาคารผู้ป่วยในเฉลิมพระเกียรติ
 เจ้าของโครงการ มหาวิทยาลัยนวมินทราชิน
 สถานที่ก่อสร้าง คณะแพทยศาสตร์วชิรพยาบาล มหาวิทยาลัยนวมินทราชิน
 แบบเลขที่
 แบบ ปร.4 และ ปร.5 ที่แนบ มีจำนวน 1 ชุด
 คำนวณราคากลาง เมื่อวันที่ เดือน กุมภาพันธ์ พ.ศ. 2565

หน่วย : บาท

ลำดับที่	รายการ	จำนวน	หน่วย	ราคาต่อหน่วย		รวมเป็นเงิน(บาท)		รวมค่าวัสดุและ ค่าแรง	หมายเหตุ
				วัสดุ	ค่าแรง	รวมค่าวัสดุ	รวมค่าแรง		
	ปลั๊วาลว้โถป้สสาวะชาย พร้อมอุปกรณ์ครบชุด		ชุด		-	-	-	-	รวมราคาโถป้สสาวะ
	- สายฉีดชำระ	10.00	ชุด	300.00	70.00	3,000.00	700.00	3,700.00	
	- ที่ใส่กระดาษชำระ ชนิดเจาะติดผนัง	10.00	ชุด	390.00	120.00	3,900.00	1,200.00	5,100.00	
	- ฝักบัวอาบน้ำ	5.00	ชุด	400.00	70.00	2,000.00	350.00	2,350.00	
	- ที่ใส่สบู่	5.00	ชุด	370.00	120.00	1,850.00	600.00	2,450.00	
	- ที่แขวนผ้า	5.00	ชุด	100.00	70.00	500.00	350.00	850.00	
	- กระจกเงาสำหรับรูปพร้อมชั้นวางของ	4.00	ชุด	1,949.00	70.00	7,796.00	280.00	8,076.00	
	- กระจกเงาสูง 1.00 ม.	3.07	ม.	3,000.00	350.00	9,213.19	1,074.87	10,288.07	
	- ที่ใส่สบู่เหลวอัตโนมัติ	-	ชุด	1,000.00	70.00	-	-	-	
	- ตะแกรงดักกลืนมีลิ้นปิดกันกลิ่น	-	ชุด	250.00	75.00	-	-	-	
	- ก๊อกน้ำเดี่ยว	7.00	ชุด	125.00	25.00	875.00	175.00	1,050.00	
	- วาล์วเปิด-ปิดน้ำ 1 ทาง	17.00	ชุด	330.00	35.00	5,610.00	595.00	6,205.00	
	- วาล์วเปิด-ปิดน้ำ 2 ทาง	-	ชุด	328.00	35.00	-	-	-	
	- ท่อป้คาน์เตอร์ คสล. กรูห็นแกรนิตค้ำจิ้น กว้าง 600 มม.	3.06	ม.	3,000.00	1,855.00	9,168.96	5,669.47	14,838.43	
	- ท่อป้หลังสุขภัณฑ์ คสล. กรูห็นแกรนิตค้ำจิ้น กว้าง 200 มม.	2.58	ม.	720.00	830.00	1,860.86	2,145.16	4,006.02	
	- ห้องน้ำสำหรับรูป	13.00	ชุด	14,500.00	2,500.00	188,500.00	32,500.00	221,000.00	
	- ที่ใส่กระดาษเช็ดมือพร้อมถังขยะแบบฝังในผนัง	-	ชุด	11,500.00	200.00	-	-	-	
	- เครื่องเป่ามืออัตโนมัติ	-	ชุด	8,590.00	200.00	-	-	-	
	- ท่อป้หลังสุขภัณฑ์ คสล. กรูห็นแกรนิตค้ำจิ้น กว้าง 100 มม.	1.81	ม.	360.00	690.00	653.19	1,251.94	1,905.13	
	- ฉากกั้นอานน้ำกระจก Acrylic บานเลื่อน ขาว 1.20 ม.	1.00	ชุด	15,300.00	-	15,300.00	-	15,300.00	
	- หลั้บซ่อนไฟ สูง 0.25 ม.	2.60	ม.	1,800.00	600.00	4,677.23	1,559.08	6,236.31	

.....ประธานกรรมการ (นายเอกรินทร์ ทิมมณี)
กรรมการ (นายวรพจน์ นิมสุวรรณ)
กรรมการ (นางสาวศิริลัมพา สุบุญสันธิ์)
กรรมการ (นางสาวโศภิตตา ดากระบุตร)


แบบ ปร.4

แบบแสดงรายการ ปริมาณงาน และราคา

ชื่อโครงการ/งานก่อสร้าง โครงการก่อสร้างอาคารผู้ป่วยในเฉลิมพระเกียรติ
 เจ้าของโครงการ มหาวิทยาลัยนวมินทราชิราช
 สถานที่ก่อสร้าง คณะแพทยศาสตร์วชิรพยาบาล มหาวิทยาลัยนวมินทราชิราช
 แบบเลขที่
 แบบ ปร.4 และ ปร.5 ที่แบบ มีจำนวน 1 ชุด
 คำนวณราคากลาง เมื่อวันที่ เดือน กุมภาพันธ์ พ.ศ. 2565

หน่วย : บาท

ลำดับที่	รายการ	จำนวน	หน่วย	ราคาต่อหน่วย		รวมเป็นเงิน(บาท)		รวมค่าวัสดุและ ค่าแรง	หมายเหตุ
				วัสดุ	ค่าแรง	รวมค่าวัสดุ	รวมค่าแรง		
	งานสุขภัณฑ์และอุปกรณ์ TYPE C (ห้องน้ำบุคลากรทางการแพทย์)								
	- โถสุขภัณฑ์	1.00	ชุด	4,850.00	450.00	4,850.00	450.00	5,300.00	
	ปลั๊วาล์วโชักโครก พร้อมอุปกรณ์ครบชุด				-	-	-	-	ราคารวมสุขภัณฑ์
	- อ่างล้างหน้าชนิดแขวนผนัง	1.00	ชุด	2,300.00	450.00	2,300.00	450.00	2,750.00	
	- อ่างล้างหน้าชนิดฝังเคาน์เตอร์	-	ชุด	3,500.00	450.00	-	-	-	
	- ก๊อกน้ำอ่างหน้า	1.00	ชุด	900.00	-	900.00	-	900.00	
	- สะดืออ่างหน้า แบบดึง	1.00	ชุด	150.00	-	150.00	-	150.00	
	- สะดือสำหรับอ่างล้างหน้าแบบกด	-	ชุด	210.00	-	-	-	-	
	- ท่อน้ำทิ้งสำหรับอ่างล้างหน้า	1.00	ชุด	310.00	-	310.00	-	310.00	
	- ท่อน้ำทิ้งสำหรับอ่างล้างหน้า	-	ชุด	310.00	-	-	-	-	
	- สายน้ำดีอ่างล้างหน้ายาว 16"	1.00	ชุด	230.00	-	230.00	-	230.00	
	- โถปัสสาวะชายพร้อมอุปกรณ์	-	ชุด	5,500.00	450.00	-	-	-	
	ปลั๊วาล์วโถปัสสาวะชาย พร้อมอุปกรณ์ครบชุด		ชุด		-	-	-	-	รวมราคารโถปัสสาวะ
	- ที่กั้นโถปัสสาวะชาย	-	ชุด	700.00	170.00	-	-	-	
	- สายฉีดชำระ	1.00	ชุด	300.00	70.00	300.00	70.00	370.00	
	- ที่ใส่กระดาษชำระ ชนิดเจาะติดผนัง	1.00	ชุด	390.00	70.00	390.00	70.00	460.00	
	- ฝักบัวอาบน้ำ	1.00	ชุด	400.00	70.00	400.00	70.00	470.00	
	- ที่ใส่สบู่	1.00	ชุด	370.00	120.00	370.00	120.00	490.00	
	- ที่แขวนผ้า	1.00	ชุด	100.00	70.00	100.00	70.00	170.00	
	- กระจกเงาสำเร็จรูปพร้อมชั้นวางของ	1.00	ชุด	1,949.00	70.00	1,949.00	70.00	2,019.00	
	- กระจกเงาสูง 1.00 ม.	-	ม.	3,000.00	350.00	-	-	-	
	- ที่ใส่สบู่เหลวอดโนมิต	-	ชุด	1,000.00	70.00	-	-	-	


ประธานกรรมการ
 (นายเอกรินทร์ ทิมมณี)


กรรมการ
 (นายวรพจน์ นิมสุวรรณ)


กรรมการ
 (นางสาวศีลัมพา สุนอูสนธิ์)


กรรมการ
 (นางสาวโสมิตตา ดากระบุตร)


แบบ ปร.4


แบบแสดงรายการ ปริมาณงาน และราคา


ชื่อโครงการ/งานก่อสร้าง โครงการก่อสร้างอาคารผู้ป่วยในเฉลิมพระเกียรติ
เจ้าของโครงการ มหาวิทยาลัยนวมินทราชินราช
สถานที่ก่อสร้าง คณะแพทยศาสตร์วชิรพยาบาล มหาวิทยาลัยนวมินทราชินราช
แบบเลขที่
แบบ ปร.4 และ ปร.5 ที่แบบ มีจำนวน 1 ชุด
คำนวณราคากลาง เมื่อวันที่ เดือน กุมภาพันธ์ พ.ศ. 2565


หน่วย : บาท

ลำดับที่	รายการ	จำนวน	หน่วย	ราคาต่อหน่วย		รวมเป็นเงิน(บาท)		รวมค่าวัสดุและ ค่าแรง	หมายเหตุ
				วัสดุ	ค่าแรง	รวมค่าวัสดุ	รวมค่าแรง		
	- ตะแกรงดักกลั่นมีลิ้นปิดกันกลิ่น	-	ชุด	250.00	75.00	-	-	-	
	- ก๊อกน้ำเดี่ยว	1.00	ชุด	125.00	25.00	125.00	25.00	150.00	
	- วาล์วเปิด-ปิดน้ำ 1 ทาง	2.00	ชุด	330.00	35.00	660.00	70.00	730.00	
	- วาล์วเปิด-ปิดน้ำ 2 ทาง	-	ชุด	328.00	35.00	-	-	-	
	- ท็อปเคาน์เตอร์ คสล. กรูหินแกรนิตดำจีน กว้าง 600 มม.	-	ม.	3,000.00	1,855.00	-	-	-	
	- ท็อปหลังสุขภัณฑ์ คสล.กรูหินแกรนิตดำจีน กว้าง 200 มม.	-	ม.	720.00	830.00	-	-	-	
	- ห้องน้ำสำเร็จรูป	-	ชุด	14,500.00	2,500.00	-	-	-	
	- เครื่องเป่ามืออัตโนมัติ	-	ชุด	8,590.00	200.00	-	-	-	
	- ท็อปหลังสุขภัณฑ์ คสล. กรูหินแกรนิตดำจีน กว้าง 100 มม.	0.83	ม.	360.00	690.00	297.20	569.64	866.84	
	- ฉากกันอาน้ำกระบอก Acrylic บานเลื่อน ขาว 0.85 ม.	1.00	ชุด	15,300.00	-	15,300.00	-	15,300.00	
	งานสุขภัณฑ์และอุปกรณ์ TYPE D (ห้องน้ำสาธารณะ)								
	- โถสุขภัณฑ์	-	ชุด	4,850.00	450.00	-	-	-	
	ฟลัชวาล์ว โถชักโครก พร้อมอุปกรณ์ครบชุด		ชุด		-	-	-	-	ราคารวมสุขภัณฑ์
	- อ่างล้างหน้าชนิดแขวนผนัง	-	ชุด	2,300.00	450.00	-	-	-	
	- อ่างล้างหน้าชนิดฝังเคาน์เตอร์	-	ชุด	3,500.00	450.00	-	-	-	
	- ก๊อกน้ำอ่างหน้า	-	ชุด	900.00	200.00	-	-	-	
	- สะดืออ่างหน้าแบบตั้ง	-	ชุด	150.00	-	-	-	-	
	- สะดือสำหรับอ่างล้างหน้าแบบกด	-	ชุด	210.00	-	-	-	-	
	- ท่อน้ำทิ้งสำหรับอ่างล้างหน้า	-	ชุด	310.00	-	-	-	-	
	- ท่อน้ำทิ้งสำหรับอ่างล้างหน้า	-	ชุด	310.00	-	-	-	-	
	- สายน้ำดีอ่างล้างหน้าขาว 16"	-	ชุด	230.00	-	-	-	-	
	- โถปัสสาวะชายพร้อมอุปกรณ์	-	ชุด	5,500.00	450.00	-	-	-	


.....ประธานกรรมการ
(นายเอกรินทร์ ทิมมณี)


.....กรรมการ
(นายวรพจน์ นิมสุวรรณ)


.....กรรมการ
(นางสาวศิริลัมพา สุขบุญสันธิ์)


.....กรรมการ
(นางสาวโสภิตตา ดากระบุตร)

แบบ ปร.4


แบบแสดงรายการ ปริมาณงาน และราคา

ชื่อโครงการ/งานก่อสร้าง โครงการก่อสร้างอาคารผู้ป่วยในเฉลิมพระเกียรติ
 เจ้าของโครงการ มหาวิทยาลัยนวมินทราชิราช
 สถานที่ก่อสร้าง คณะแพทยศาสตร์วชิรพยาบาล มหาวิทยาลัยนวมินทราชิราช
 แบบเลขที่
 แบบ ปร.4 และ ปร.5 ที่แบบ มีจำนวน 1 ชุด
 คำนวณราคากลาง เมื่อวันที่ เดือน กุมภาพันธ์ พ.ศ. 2565

หน่วย : บาท

ลำดับที่	รายการ	จำนวน	หน่วย	ราคาต่อหน่วย		รวมเป็นเงิน(บาท)		รวมค่าวัสดุและ ค่าแรง	หมายเหตุ
				วัสดุ	ค่าแรง	รวมค่าวัสดุ	รวมค่าแรง		
	พัลัขวาลัวโถปัสสาวะชาย พร้อมอุปกรณ์ครบชุด		ชุด		-	-	-	-	รวมราคาโถปัสสาวะ
	- ที่กั้นโถปัสสาวะชาย	-	ชุด	700.00	170.00	-	-	-	
	- สายฉีดชำระ	-	ชุด	300.00	70.00	-	-	-	
	- ที่ใส่กระดาษชำระ ชนิดเจาะติดผนัง	-	ชุด	390.00	70.00	-	-	-	
	- ฝักบัวอาบน้ำ	-	ชุด	400.00	70.00	-	-	-	
	- ที่ใส่สบู่	-	ชุด	370.00	120.00	-	-	-	
	- ที่แขวนผ้า	-	ชุด	100.00	70.00	-	-	-	
	- กระจกเงาสำเร็จรูปพร้อมชั้นวางของ	-	ชุด	1,949.00	70.00	-	-	-	
	- กระจกเงาสูง 1.00 ม.	-	ม.	3,000.00	350.00	-	-	-	
	- ที่ใส่สบู่เหลวอัตโนมัติ	-	ชุด	1,000.00	70.00	-	-	-	
	- ตะแกรงดักกลิ่นมีลิ้นปิดกันกลิ่น	-	ชุด	250.00	75.00	-	-	-	
	- ถังกักน้ำเสีย	-	ชุด	125.00	25.00	-	-	-	
	- วาล์วเปิด-ปิดน้ำ 1 ทาง	-	ชุด	330.00	35.00	-	-	-	
	- วาล์วเปิด-ปิดน้ำ 2 ทาง	-	ชุด	328.00	35.00	-	-	-	
	- ท่อปเคาน์เตอร์ คสล. กรูหินแกรนิตดำจีน กว้าง 600 มม.	-	ม.	3,000.00	1,855.00	-	-	-	
	- ท่อปหลังสุขภัณฑ์ คสล.กรูหินแกรนิตดำจีน กว้าง 200 มม.	-	ม.	720.00	830.00	-	-	-	
	- ห้องน้ำสำเร็จรูป	-	ชุด	14,500.00	2,500.00	-	-	-	
	- ช่างตั้งขยะแบบฝังบนเคาน์เตอร์	-	ชุด	4,500.00	120.00	-	-	-	
	- ที่ใส่กระดาษเช็ดมือพร้อมถังขยะแบบฝังในผนัง	-	ชุด	11,500.00	200.00	-	-	-	
	- เครื่องเป่ามืออัตโนมัติ	-	ชุด	8,590.00	200.00	-	-	-	
	งานสุขภัณฑ์และอุปกรณ์ TYPE E (ห้องน้ำผู้ป่วยรวม)								
	- โถสุขภัณฑ์	-	ชุด	4,850.00	450.00	-	-	-	


 ประธานกรรมการ
 (นายเอกรินทร์ ทิมมณี)


 กรรมการ
 (นายวรพจน์ นิมสุวรรณ)


 กรรมการ
 (นางสาวศิริลลพ สุนันธิ)


 กรรมการ
 (นางสาวศิริกิตตา ดากระบุตร)

แบบ ปร.4


แบบแสดงรายการ ปริมาณงาน และราคา

ชื่อโครงการ/งานก่อสร้าง โครงการก่อสร้างอาคารผู้ป่วยในเฉลิมพระเกียรติ
 เจ้าของโครงการ มหาวิทยาลัยนวมินทราชิราช
 สถานที่ก่อสร้าง คณะแพทยศาสตร์วชิรพยาบาล มหาวิทยาลัยนวมินทราชิราช
 แบบเลขที่
 แบบ ปร.4 และ ปร.5 ที่แบบ มีจำนวน 1 ชุด
 คำนวณราคากลาง เมื่อวันที่ เดือน กุมภาพันธ์ พ.ศ. 2565

หน่วย : บาท

ลำดับที่	รายการ	จำนวน	หน่วย	ราคาต่อหน่วย		รวมเป็นเงิน(บาท)		รวมค่าวัสดุและ ค่าแรง	หมายเหตุ
				วัสดุ	ค่าแรง	รวมค่าวัสดุ	รวมค่าแรง		
	- อ่างล้างหน้าชนิดแขวนผนัง	-	ชุด	2,300.00	450.00	-	-	-	
	- อ่างล้างหน้าชนิดฝังเคาน์เตอร์	-	ชุด	3,500.00	450.00	-	-	-	
	- ก๊อกน้ำอ่างหน้า	-	ชุด	900.00	200.00	-	-	-	
	- สะดืออ่างหน้า แบบดึง	-	ชุด	150.00	-	-	-	-	
	- สะดือสำหรับอ่างล้างหน้าแบบกด	-	ชุด	210.00	-	-	-	-	
	- ท่อน้ำทิ้งสำหรับอ่างล้างหน้า	-	ชุด	310.00	-	-	-	-	
	- สายน้ำดีอ่างล้างหน้ายาว 16"	-	ชุด	230.00	-	-	-	-	
	- สายลีดชำระ	-	ชุด	300.00	70.00	-	-	-	
	- ที่ใส่กระดาษชำระ ชนิดเจาะติดผนัง	-	ชุด	390.00	70.00	-	-	-	
	- ฟักบัวอาบน้ำ	-	ชุด	400.00	70.00	-	-	-	
	- ที่ใส่สบู่	-	ชุด	370.00	120.00	-	-	-	
	- ที่แขวนผ้า	-	ชุด	100.00	70.00	-	-	-	
	- กระจกเงาสำเร็จรูปพร้อมชั้นวางของ	-	ชุด	1,949.00	70.00	-	-	-	
	- กระจกเงาสูง 1.00 ม.	-	ม.	3,000.00	350.00	-	-	-	
	- ที่ใส่สบู่เหลวอัตโนมัติ	-	ชุด	1,000.00	70.00	-	-	-	
	- ตะแกรงดักกลืนมีลิ้นปิดกันกลิ่น	-	ชุด	250.00	75.00	-	-	-	
	- ก๊อกน้ำเดี่ยว	-	ชุด	125.00	25.00	-	-	-	
	- วาล์วเปิด-ปิดน้ำ 1 ทาง	-	ชุด	330.00	35.00	-	-	-	
	- วาล์วเปิด-ปิดน้ำ 2 ทาง	-	ชุด	328.00	35.00	-	-	-	
	- ท็อปเคาน์เตอร์ คสล. กรุหินแกรนิตดำจีน กว้าง 600 มม.	-	ม.	3,000.00	1,855.00	-	-	-	
	- ท็อปหลังสุขภัณฑ์ คสล.กรุหินแกรนิตดำจีน กว้าง 200 มม.	-	ม.	720.00	830.00	-	-	-	
	- ราวจับคนพิการ H2	-	ชุด	3,400.00	105.00	-	-	-	


ประธานกรรมการ
 (นายเอกรินทร์ ทิมมณี)


กรรมการ
 (นายวรพจน์ นิมสุวรรณ)


กรรมการ
 (นางสาวศิริลัมพา สุขบุญสันธิ์)


กรรมการ
 (นางสาวโสภิตตา ดากระบุตร)

แบบ ปร.4


แบบแสดงรายการ ปริมาณงาน และราคา

ชื่อโครงการ/งานก่อสร้าง โครงการก่อสร้างอาคารผู้ป่วยในเฉลิมพระเกียรติ
 เจ้าของโครงการ มหาวิทยาลัยวชิราวุธราช
 สถานที่ก่อสร้าง คณะแพทยศาสตร์วชิรพยาบาล มหาวิทยาลัยวชิราวุธราช
 แบบเลขที่
 แบบ ปร.4 และ ปร.5 ที่แบบ มีจำนวน 1 ชุด
 กำหนดราคากลาง เมื่อวันที่ เดือน กุมภาพันธ์ พ.ศ. 2565

หน่วย : บาท

ลำดับที่	รายการ	จำนวน	หน่วย	ราคาต่อหน่วย		รวมเป็นเงิน(บาท)		รวมค่าวัสดุและ ค่าแรง	หมายเหตุ
				วัสดุ	ค่าแรง	รวมค่าวัสดุ	รวมค่าแรง		
	- ราวจับคนพิการ H3	-	ชุด	3,400.00	105.00	-	-	-	
	งานสุขภัณฑ์และอุปกรณ์ TYPE F (ห้องน้ำผู้ป่วย VVIP)								
	- โถสุขภัณฑ์	-	ชุด	4,850.00	450.00	-	-	-	
	- อ่างล้างหน้าชนิดฝักเอนเตอร์	-	ชุด	3,500.00	450.00	-	-	-	
	- ก๊อกน้ำอ่างหน้า	-	ชุด	900.00	200.00	-	-	-	
	- สะดือสำหรับอ่างล้างหน้าแบบกด	-	ชุด	210.00	-	-	-	-	
	- ท่อน้ำทิ้งสำหรับอ่างล้างหน้า	-	ชุด	310.00	-	-	-	-	
	- สายน้ำดีอ่างล้างหน้ายาว 16"	-	ชุด	230.00	-	-	-	-	
	- สายฉีดชำระ	-	ชุด	300.00	70.00	-	-	-	
	- ที่ใส่กระดาษชำระ ชนิดเจาะติดผนัง	-	ชุด	390.00	70.00	-	-	-	
	- ฝักบัวอาบน้ำ	-	ชุด	400.00	200.00	-	-	-	
	- ที่ใส่สบู่	-	ชุด	370.00	120.00	-	-	-	
	- ที่แขวนผ้า	-	ชุด	100.00	70.00	-	-	-	
	- กระจกเงาสูง 1.00 ม.	-	ม.	3,000.00	350.00	-	-	-	
	- ตะแกรงดักลื่นมีลิ้นปิดกันกลิ่น	-	ชุด	250.00	75.00	-	-	-	
	- ก๊อกน้ำเดือ	-	ชุด	125.00	25.00	-	-	-	
	- วาล์วเปิด-ปิดน้ำ 1 ทาง	-	ชุด	330.00	35.00	-	-	-	
	- วาล์วเปิด-ปิดน้ำ 2 ทาง	-	ชุด	328.00	35.00	-	-	-	
	- ที่อปเคาน์เตอร์ คสล. กรูหินแกรนิตดำจีน กว้าง 600 มม.	-	ม	3,000.00	1,855.00	-	-	-	
	- ราวจับคนพิการ H2	-	ชุด	3,400.00	105.00	-	-	-	
	งานสุขภัณฑ์และอุปกรณ์ TYPE G (ห้องน้ำผู้พิการ)								
	- โถสุขภัณฑ์	-	ชุด	4,850.00	450.00	-	-	-	


 ประธานกรรมการ
 (นายเอกรินทร์ ทิมมณี)


 กรรมการ
 (นายวรพจน์ นิมสุวรรณ)


 กรรมการ
 (นางสาวศิริลลิตา สุนันธิ์)


 กรรมการ
 (นางสาวโสภิตตา ดากระบุตร)

แบบ ปร.4

แบบแสดงรายการ ปริมาณงาน และราคา

ชื่อโครงการ/งานก่อสร้าง โครงการก่อสร้างอาคารผู้ป่วยในเฉลิมพระเกียรติ
 เจ้าของโครงการ มหาวิทยาลัยนวมินทราชิน
 สถานที่ก่อสร้าง คณะแพทยศาสตร์วชิรพยาบาล มหาวิทยาลัยนวมินทราชิน
 แบบเลขที่
 แบบ ปร.4 และ ปร.5 ที่แนบ มีจำนวน 1 ชุด
 คำนวณราคากลาง เมื่อวันที่ เดือน กุมภาพันธ์ พ.ศ. 2565

หน่วย : บาท

ลำดับที่	รายการ	จำนวน	หน่วย	ราคาต่อหน่วย		รวมเป็นเงิน(บาท)		รวมค่าวัสดุและ ค่าแรง	หมายเหตุ
				วัสดุ	ค่าแรง	รวมค่าวัสดุ	รวมค่าแรง		
	ปลั๊วาล์วอัด โนมติ พร้อมอุปกรณ์ครบชุด		ชุด	4,494.00	200.00	-	-	-	
-	อ่างล้างหน้าชนิดแขวนผนัง	-	ชุด	2,300.00	450.00	-	-	-	
-	ก๊อกรน้ำอ่างหน้า	-	ชุด	900.00	200.00	-	-	-	
-	สะดือสำหรับอ่างล้างหน้าแบบกด	-	ชุด	210.00	-	-	-	-	
-	ท่อน้ำทิ้งสำหรับอ่างล้างหน้า	-	ชุด	310.00	-	-	-	-	
-	สายน้ำดีอ่างล้างหน้ายาว 16"	-	ชุด	230.00	-	-	-	-	
-	สายฉีดชำระ	-	ชุด	300.00	70.00	-	-	-	
-	ที่ใส่กระดาษชำระ ชนิดเจาะติดผนัง	-	ชุด	390.00	70.00	-	-	-	
-	กระจกเงาสำหรับรูปพร้อมชั้นวางของ	-	ชุด	1,949.00	70.00	-	-	-	
-	ที่ใส่สบู่เหลวอัด โนมติ	-	ชุด	1,000.00	70.00	-	-	-	
-	ตะแกรงดักกลิ่นมีลิ้นปิดกันกลิ่น	-	ชุด	250.00	75.00	-	-	-	
-	ก๊อกรน้ำเดี่ยว	-	ชุด	125.00	25.00	-	-	-	
-	วาล์วเปิด-ปิดน้ำ 1 ทาง	-	ชุด	330.00	35.00	-	-	-	
-	วาล์วเปิด-ปิดน้ำ 2 ทาง	-	ชุด	328.00	35.00	-	-	-	
-	ที่อบล้างสุขภัณฑ์ คสล.กรูหินแกรนิตค่าเงิน กว้าง 200 มม.	-	ม.	720.00	830.00	-	-	-	
-	เครื่องเป่ามืออัด โนมติ	-	ชุด	8,590.00	200.00	-	-	-	
-	ที่เปลี่ยนผ้าอ้อม	-	ชุด	35,100.00	200.00	-	-	-	
-	ราวจับคนพิการ H1	-	ชุด	2,835.00	105.00	-	-	-	
-	ราวจับคนพิการ H2	-	ชุด	3,400.00	105.00	-	-	-	
-	ราวจับคนพิการ H3	-	ชุด	3,400.00	105.00	-	-	-	
	งานสุขภัณฑ์และอุปกรณ์ สำหรับห้อง DIRTY 1, 2								
-	โถเอนกประสงค์ + ปลั๊วาล์ว	-	ชุด	7,000.00	450.00	-	-	-	


ประธานกรรมการ
 (นายเอกรินทร์ ทิมมณี)


กรรมการ
 (นายวรพจน์ นิมสุวรรณ)


กรรมการ
 (นางสาวศิริลป สุนันธิ์)


กรรมการ
 (นางสาวโสภิตตา ดากระบุตร)

แบบ ปร.4

แบบแสดงรายการ ปริมาณงาน และราคา

ชื่อโครงการ/งานก่อสร้าง โครงการก่อสร้างอาคารผู้ป่วยในเฉลิมพระเกียรติ
 เจ้าของโครงการ มหาวิทยาลัยนวมินทราชิราช
 สถานที่ก่อสร้าง คณะแพทยศาสตร์วชิรพยาบาล มหาวิทยาลัยนวมินทราชิราช
 แบบเลขที่
 แบบ ปร.4 และ ปร.5 ที่แบบ มีจำนวน 1 ชุด
 คำนวณราคากลาง เมื่อวันที่ เดือน กุมภาพันธ์ พ.ศ. 2565

หน่วย : บาท

ลำดับที่	รายการ	จำนวน	หน่วย	ราคาต่อหน่วย		รวมเป็นเงิน(บาท)		รวมค่าวัสดุและ ค่าแรง	หมายเหตุ
				วัสดุ	ค่าแรง	รวมค่าวัสดุ	รวมค่าแรง		
	- อ่างล้างมือแบบแขวน	-	ชุด	2,300.00	450.00	-	-	-	
	- ก๊อกเดี่ยวก้านบิดคดผนัง สำหรับ โถเอนกประสงค์	-	ชุด	900.00	150.00	-	-	-	
	- ก๊อกน้ำสำหรับอ่างล้างมือ	-	ชุด	900.00	150.00	-	-	-	
	- สะดือสำหรับอ่างล้างหน้าแบบกด	-	ชุด	210.00	-	-	-	-	
	- ท่อน้ำทิ้งสำหรับอ่างล้างหน้า	-	ชุด	310.00	-	-	-	-	
	- ตะแกรงดักกลั่นมีลิ้นปิดกันกลิ่น	-	ชุด	250.00	75.00	-	-	-	
	งานสุขภัณฑ์และอุปกรณ์ สำหรับห้อง JANITOR								
	- ก๊อกเดี่ยวคดผนังแบบก้าน โยก	1.00	ชุด	900.00	150.00	900.00	150.00	1,050.00	
	- ตะแกรงดักกลั่นมีลิ้นปิดกันกลิ่น	1.00	ชุด	250.00	75.00	250.00	75.00	325.00	
	- งานพอกพื้น คสล. กว้าง 0.10x0.50 ม.	1.00	ม.	412.00	500.00	412.00	500.00	912.00	
	- ปูกระเบื้อง เซรามิก ขนาด 0.30x0.30 ม.	2.00	ตร.ม	469.00	184.00	938.00	368.00	1,306.00	
	งานสุขภัณฑ์และอุปกรณ์ ห้องล้างอุปกรณ์,ห้องแต่งตัว								
	- อ่างล้างมือแบบแขวน	2.00	ชุด	2,300.00	450.00	4,600.00	900.00	5,500.00	
	- อ่างล้างมือแบบฝังเคาน์เตอร์	2.00	ชุด	3,500.00	450.00	7,000.00	900.00	7,900.00	
	- ก๊อกน้ำสำหรับอ่างล้างมือแบบแขวน	4.00	ชุด	900.00	150.00	3,600.00	600.00	4,200.00	
	- สะดือสำหรับอ่างล้างหน้าแบบกด	4.00	ชุด	210.00	-	840.00	-	840.00	
	- ท่อน้ำทิ้งสำหรับอ่างล้างหน้า	4.00	ชุด	310.00	-	1,240.00	-	1,240.00	
	- วาล์วเปิด-ปิดน้ำ 1 ทาง	4.00	ชุด	330.00	35.00	1,320.00	140.00	1,460.00	
	- สายน้ำดีอ่างล้างหน้ายาว 16"	4.00	ชุด	230.00	-	920.00	-	920.00	
	- ฟักบัวอาบน้ำ	1.00	ชุด	400.00	70.00	400.00	70.00	470.00	Ref. Type C
	- วาล์วเปิด-ปิดน้ำ ฟักบัว	1.00	ชุด	-	-	-	-	-	รวมราคาในคัตบัวอาบน้ำ
	- ชุดถาดอาบน้ำสำเสร็จรูปพร้อมชุดประตุ	1.00	ชุด	22,270.00	-	22,270.00	-	22,270.00	


ประธานกรรมการ
 (นายเอกรินทร์ ทิมมณี)


กรรมการ
 (นายวรพจน์ นิมสุวรรณ)


กรรมการ
 (นางสาวศีลัมพา สุบุญสันธิ์)


กรรมการ
 (นางสาวโสมิตตา ดากระบุตร)


แบบ ปร.4


แบบแสดงรายการ ปริมาณงาน และราคา

ชื่อโครงการ/งานก่อสร้าง โครงการก่อสร้างอาคารผู้ป่วยในเฉลิมพระเกียรติ
 เจ้าของโครงการ มหาวิทยาลัยวชิราวุธราช
 สถานที่ก่อสร้าง คณะแพทยศาสตร์วชิรพยาบาล มหาวิทยาลัยวชิราวุธราช
 แบบเลขที่
 แบบ ปร.4 และ ปร.5 ที่แบบ มีจำนวน 1 ชุด
 คำนวณราคากลาง เมื่อวันที่ เดือน กุมภาพันธ์ พ.ศ. 2565

หน่วย : บาท

ลำดับที่	รายการ	จำนวน	หน่วย	ราคาต่อหน่วย		รวมเป็นเงิน(บาท)		รวมค่าวัสดุและ ค่าแรง	หมายเหตุ
				วัสดุ	ค่าแรง	รวมค่าวัสดุ	รวมค่าแรง		
	- ท่อปาดานเตอร์ คสล. กรูทินแกรนิตดำจีน กว้าง 600 มม.	4.93	ม.	3,000.00	1,855.00	14,790.00	9,145.15	23,935.15	
	งานสุขภัณฑ์และอุปกรณ์ TYPE D1 (ห้องน้ำสาธารณะ)								
	- โถสุขภัณฑ์	2.00	ชุด	4,850.00	450.00	9,700.00	900.00	10,600.00	
	ปลั๊กวาล์วโอชักโครก พร้อมอุปกรณ์ครบชุด		ชุด		-	-	-	-	ราคารวมสุขภัณฑ์
	- อ่างล้างหน้าชนิดแขวนผนัง	2.00	ชุด	2,300.00	450.00	4,600.00	900.00	5,500.00	
	- ก๊อกน้ำอ่างล้างหน้า	2.00	ชุด	900.00	150.00	1,800.00	300.00	2,100.00	
	- สะดืออ่างหน้าแบบตั้ง	2.00	ชุด	150.00	-	300.00	-	300.00	
	- ท่อน้ำทิ้งสำหรับอ่างล้างหน้า	2.00	ชุด	310.00	-	620.00	-	620.00	
	- สายน้ำดีอ่างล้างหน้ายาว 16"	2.00	ชุด	230.00	-	460.00	-	460.00	
	- สายฉีดชำระ	2.00	ชุด	300.00	70.00	600.00	140.00	740.00	
	- ที่ใส่กระดาษชำระ ชนิดเจาะติดผนัง	2.00	ชุด	390.00	70.00	780.00	140.00	920.00	
	- กระเบื้องเคลือบปูพร้อมชั้นวางของ	2.00	ชุด	1,949.00	70.00	3,898.00	140.00	4,038.00	
	- ก๊อกน้ำเค็ย	2.00	ชุด	125.00	25.00	250.00	50.00	300.00	
	- วาล์วเปิด-ปิดน้ำ 1 ทาง	4.00	ชุด	330.00	35.00	1,320.00	140.00	1,460.00	
	- ท่อปหลังสุขภัณฑ์ คสล. กรูทินแกรนิตดำจีน กว้าง 100 มม.	1.59	ม.	360.00	690.00	573.06	1,098.37	1,671.44	
	รวมราคา งานสถาปัตยกรรม ชั้น B1					5,679,368.34	2,184,721.14	7,864,089.48	
2.4	งานสถาปัตยกรรม ชั้น 1								
2.4.1	งานผิวพื้นสำเร็จ								
	F1 พื้นปูหินแกรนิตสีดำผิวมันสลัبد้าน ขนาด 0.40 x 0.80	563.00	ตร.ม.	2,663.00	198.00	1,499,269.00	111,474.00	1,610,743.00	
	F2 พื้นปูกระเบื้องแกรนิตโต้ ขนาด 0.60 x 0.60 ม.	124.00	ตร.ม.	606.00	222.00	75,144.00	27,528.00	102,672.00	
	F3 พื้นผสมน้ำยากันซึม ทำผิวขัดมัน	-	ตร.ม.	123.00	82.00	-	-	-	


 ประธานกรรมการ
 (นายเอกรินทร์ ทิมมณี)


 กรรมการ
 (นายวรพจน์ นิมสุวรรณ)


 กรรมการ
 (นางสาวศิริลัมพา สุขบุญสันธิ์)


 กรรมการ
 (นางสาวโสมิตตา ดากระบุตร)

แบบ ปร.4

แบบแสดงรายการ ปริมาณงาน และราคา

ชื่อโครงการ/งานก่อสร้าง โครงการก่อสร้างอาคารผู้ป่วยในเฉลิมพระเกียรติ
 เจ้าของโครงการ มหาวิทยาลัยนวมินทราชินา
 สถานที่ก่อสร้าง คณะแพทยศาสตรวชิรพยาบาล มหาวิทยาลัยนวมินทราชินา
 แบบเลขที่
 แบบ ปร.4 และ ปร.5 ที่แบบ มีจำนวน 1 ชุด
 คำนวณราคากลาง เมื่อวันที่ เดือน กุมภาพันธ์ พ.ศ. 2565

หน่วย : บาท

ลำดับที่	รายการ	จำนวน	หน่วย	ราคาต่อหน่วย		รวมเป็นเงิน(บาท)		รวมค่าวัสดุและค่าแรง	หมายเหตุ
				วัสดุ	ค่าแรง	รวมค่าวัสดุ	รวมค่าแรง		
	F4 พื้นทำผิว FLOOR HARDENER โรยผง 7 กก./ตร.ม.	1,608.00	ตร.ม.	102.00	61.00	164,016.00	98,088.00	262,104.00	
	F5 พื้นปูกระเบื้องแกรนิตโต้ ผิวฉาน ขนาด 0.60 x 0.60 ม.	74.00	ตร.ม.	606.00	222.00	44,844.00	16,428.00	61,272.00	
	F6 พื้นผสมน้ำยากันซึม	-	ตร.ม.	123.00	-	-	-	-	รวมค่าแรง
	F7 พื้นทำผิวขัดมัน	461.00	ตร.ม.	-	82.00	-	37,802.00	37,802.00	
	F8 พื้นทำผิวหินขัด	-	ตร.ม.	453.00	153.00	-	-	-	อยู่ในงานบันได St-1
	F9 พื้นปูกระเบื้อง CERAMIC ผิวฉาน ขนาด 0.30 x 0.30 ม.	7.00	ตร.ม.	469.00	184.00	3,283.00	1,288.00	4,571.00	
	F10 พื้นปูกระเบื้อง CERAMIC ผิวฉาน ขนาด 4" x 8"	425.00	ตร.ม.	350.00	158.00	148,750.00	67,150.00	215,900.00	
	F11 พื้นทาสีน้ำมัน	853.00	ตร.ม.	115.00	65.00	98,095.00	55,445.00	153,540.00	
	F12 พื้นปูทับด้วยหินอ่อนขนาด 0.40x0.80 ม.	910.00	ตร.ม.	1,133.00	198.00	1,031,030.00	180,180.00	1,211,210.00	
	F13 พื้นปูไม้เทียม ขนาด 0.15 x 1.20 ม.	-	ตร.ม.	2,200.00	120.00	-	-	-	
	F14 พื้นหรือส่วนของโครงสร้างดูรายละเอียดงานตกแต่งภายใน	-	ตร.ม.	-	30.00	-	-	-	
	F15 พื้นปูกระเบื้องสระว่ายน้ำ ขนาด 4"x 4"	-	ตร.ม.	314.00	193.00	-	-	-	
	- ปูนทรายรองพื้นสำหรับปูวัสดุแผ่นพื้นสำเร็จรูป (หนา 3 ซม.)	3,417.00	ตร.ม.	113.00	82.00	386,121.00	280,194.00	666,315.00	
2.4.2	งานผนัง								
	- อิฐบล็อก หนา 7 ซม.	1,158.00	ตร.ม.	132.00	80.00	152,856.00	92,640.00	245,496.00	
	- อิฐบล็อก 2 ชั้น	177.00	ตร.ม.	264.00	120.00	46,728.00	21,240.00	67,968.00	
	- อิฐมอญแบบครึ่งแผ่น	326.00	ตร.ม.	284.00	89.00	92,584.00	29,014.00	121,598.00	
	- อิฐมอญแบบเต็มแผ่น	19.00	ตร.ม.	584.00	167.00	11,096.00	3,173.00	14,269.00	
	- เสาคอนกรีตทาบหลัง สำหรับผนังก่ออิฐ 200 มม.	130.54	ม.	120.00	62.00	15,664.32	8,093.23	23,757.55	
	- เสาคอนกรีตทาบหลัง สำหรับผนังก่ออิฐ 70 มม.	988.34	ม.	79.00	44.00	78,079.18	43,487.14	121,566.31	
2.4.3	งานผิวผนังสำเร็จ								
	ผ1 ผนังก่ออิฐมอญ ผิวฉาบปูนเรียบทาสี	122.00	ตร.ม.	75.00	82.00	9,150.00	10,004.00	19,154.00	ไม่รวมราคางานสี

.....ประธานกรรมการ (นายเอกรินทร์ ทิมมณี)
กรรมการ (นายวรพจน์ นิมสุวรรณ)
กรรมการ (นางสาวศิริลัมพา สุบุญสันธิ)
กรรมการ (นางสาวโศภิตตา ดากระบุตร)

แบบ ปร.4

แบบแสดงรายการ ปริมาณงาน และราคา

ชื่อโครงการ/งานก่อสร้าง โครงการก่อสร้างอาคารผู้ป่วยในเฉลิมพระเกียรติ
 เจ้าของโครงการ มหาวิทยาลัยวชิราวุธราช
 สถานที่ก่อสร้าง คณะแพทยศาสตร์วชิรพยาบาล มหาวิทยาลัยวชิราวุธราช
 แบบเลขที่
 แบบ ปร.4 และ ปร.5 ที่แบบ มีจำนวน 1 ชุด
 คำนวณราคากลาง เมื่อวันที่ เดือน กุมภาพันธ์ พ.ศ. 2565

หน่วย : บาท

ลำดับที่	รายการ	จำนวน	หน่วย	ราคาต่อหน่วย		รวมเป็นเงิน(บาท)		รวมค่าวัสดุและค่าแรง	หมายเหตุ
				วัสดุ	ค่าแรง	รวมค่าวัสดุ	รวมค่าแรง		
	ผ2 ผ้าม่านกั้นห้องนอน หนา 7 ซม. ฉาบปูนเรียบทาสี	2,222.00	ตร.ม.	75.00	82.00	166,650.00	182,204.00	348,854.00	ไม่รวมราคางานสี
	ผ3 ผ้าม่าน SMARTBOARD ฉาบรอยต่อเรียบทาสี	24.00	ตร.ม.	599.00	120.00	14,376.00	2,880.00	17,256.00	ไม่รวมราคางานสี
	ผ4 ผ้าม่านกระเบื้อง CERAMIC 0.30 x 0.60	268.00	ตร.ม.	315.00	166.00	84,420.00	44,488.00	128,908.00	
	ผ5 ผ้าม่านทำผิวเรียบ ดูรายละเอียดงานตกแต่งภายใน	416.00	ตร.ม.	77.00	70.00	32,032.00	29,120.00	61,152.00	
	ผ6 ผ้าม่าน CLADDING	627.00	ตร.ม.	2,300.00	600.00	1,442,100.00	376,200.00	1,818,300.00	
	ผ7 ผ้าม่านผิวฉาบปูนเรียบทาสี	681.00	ตร.ม.	75.00	82.00	51,075.00	55,842.00	106,917.00	ไม่รวมราคางานสี
	ผ8 ผ้าม่านกระเบื้อง FACING TILES 4"x 8"	238.00	ตร.ม.	688.00	201.00	163,744.00	47,838.00	211,582.00	
	ผ9 ผ้าม่านหินแกรนิตสีดำ ขนาด 0.40 x 0.80	-	ตร.ม.	1,450.00	302.00	-	-	-	
	ผ10 ผ้าม่านกระเบื้อง CERAMIC 8" x 8"	35.00	ตร.ม.	315.00	166.00	11,025.00	5,810.00	16,835.00	
	ผ11 ผ้าม่านกั้นห้องนอน ติดตั้งโครงเคร่าเหล็ก เบอร์ 24 @ 0.40 x 1.20 ม. กรุตะกั่วกันรังสี X-RAY หนา 1-3 มม. ความสูงตามมาตรฐาน ปิดทับด้วยแผ่นอิปซัมบอร์ด หนา 9 มม. ฉาบเรียบทาสี	-	ตร.ม.	4,350.00	700.00	-	-	-	ไม่รวมราคางานสี
	ผ12 กระดาษลามิเนตสี หนา 10 มม.	-	ตร.ม.	-	-	-	-	-	
	ผ13 ผ้าม่านกั้นห้องนอน หนา 7 ซม. ฉาบปูนเรียบ	-	ตร.ม.	75.00	82.00	-	-	-	
	ผ14 ผ้าม่านไม้อัดยาง หนา 6 มม. โครงเคร่าไม้เนื้อแข็ง 1"x 2" @ 0.60 x 0.60 ม.# ปิดทับด้วยกระจก COATED GLASS สีเทา หนา 6 มม.	14.00	ตร.ม.	6,125.00	450.00	85,750.00	6,300.00	92,050.00	
	P1 ผ้าม่าน COMPACT LAMINATE ชนิด ANTIBACTERIAL หนา 6 มม. ติดตั้งโครงเคร่าเหล็ก เบอร์ 24 ภายในกรุแผ่นตะกั่ว หนา 2 มม. สูง 2.1 ม. รอยต่อซีลด้วยซิลิโคนชนิดป้องกันเชื้อรา	-	ตร.ม.	9,050.00	850.00	-	-	-	รวมราคาในห้อง Clean room
	P2 ผ้าม่านกั้นห้องนอน ติดตั้งโครงเคร่าเหล็ก เบอร์ 24 @ 0.40 x 1.20 ม. กรุด้วยไม้อัด หนา 6 มม. ปิดทับด้วย LAMINATE	-	ตร.ม.	4,150.00	550.00	-	-	-	รวมราคาในห้อง Clean room

.....ประธานกรรมการ (นายเอกรินทร์ ทิมมณี)
กรรมการ (นายวรพจน์ นิมสุวรรณ)
กรรมการ (นางสาวศิริมา สุบุญสันธิ์)
กรรมการ (นางสาวโศภิตา ดากระบุตร)


แบบ ปร.4

แบบแสดงรายการ ปริมาณงาน และราคา


ชื่อโครงการ/งานก่อสร้าง โครงการก่อสร้างอาคารผู้ป่วยในเฉลิมพระเกียรติ
 เจ้าของโครงการ มหาวิทยาลัยวชิราวุธราช
 สถานที่ก่อสร้าง คณะแพทยศาสตร์วชิรพยาบาล มหาวิทยาลัยวชิราวุธราช
 แบบเลขที่
 แบบ ปร.4 และ ปร.5 ที่แบบ มีจำนวน 1 ชุด
 กำหนดราคากลาง เมื่อวันที่ เดือน กุมภาพันธ์ พ.ศ. 2565

หน่วย : บาท


ลำดับที่	รายการ	จำนวน	หน่วย	ราคาต่อหน่วย		รวมเป็นเงิน(บาท)		รวมค่าวัสดุและค่าแรง	หมายเหตุ
				วัสดุ	ค่าแรง	รวมค่าวัสดุ	รวมค่าแรง		
	P3 ผนัง COMPACT LAMINATE ชนิด ANTIBACTERIAL หน้า 6 มม. ติดตั้งโครงเคร่าเหล็ก เบอร์ด 24 รอยต่อซีลด้วยซิลิโคนชนิดป้องกันเชื้อรา	-	ตร.ม.	4,750.00	750.00	-	-	-	รวมราคารับจ้างClean room
	P4 ผนังคอนกรีตบล็อก ติดตั้งโครงเคร่าเหล็ก เบอร์ด 24 กรุแผ่นไฟเบอร์ซีเมนต์ หน้า 8 มม. ฉาบเรียบทาสีชนิดกันเชื้อรา	-	ตร.ม.	4,150.00	550.00	-	-	-	รวมราคารับจ้างClean room
	P5 ผนังคอนกรีตบล็อก ฉาบเรียบทาสีชนิดกันเชื้อรา	-	ตร.ม.	1,200.00	450.00	-	-	-	รวมราคารับจ้างClean room
	P6 ผนัง COMPACT LAMINATE ชนิด ANTIBACTERIAL หน้า 4 มม. ติดตั้งโครงเคร่าเหล็ก เบอร์ด 24 รอยต่อซีลด้วยซิลิโคนชนิดป้องกันเชื้อรา	-	ตร.ม.	3,250.00	550.00	-	-	-	รวมราคารับจ้างClean room
	- ฉาบขัดมัน	710.00	ตร.ม	107.00	120.00	75,970.00	85,200.00	161,170.00	
2.4.4	งานบัวเชิงผนัง								
	B1 บัวเชิงผนังทาสีน้ำมัน สูง 10 ซม.	295.00	ม.	-	20.00	-	5,900.00	5,900.00	
	B2 บัวเชิงผนังกระเบื้องเซรามิก สูง 10 ซม.	122.00	ม.	70.00	50.00	8,540.00	6,100.00	14,640.00	
	B3 บัวเชิงผนังหินล้าง สูง 10 ซม.	-	ม.	80.00	70.00	-	-	-	
	B4 บัวเชิงผนัง ดูกดแต่งภายใน	-	ม.	-	-	-	-	-	ดูในงานตกแต่งภายใน
2.4.5	งานฝ้าเพดาน								
	C1 ฝ้าเพดานท้องพื้นโครงสร้างแต่งผิวเรียบ	942.00	ตร.ม.	100.00	82.00	94,200.00	77,244.00	171,444.00	
	C2 ฝ้าเพดานท้องพื้นโครงสร้างแต่งผิวเรียบทาสี	-	ตร.ม.	100.00	82.00	-	-	-	ไม่รวมราคางานสี
	C3 ฝ้าเพดาน CLADDING	-	ตร.ม.	2,300.00	600.00	-	-	-	
	C4 ฝ้าเพดานยิปซัมบอร์ด หน้า 9 มม. พร้อมโครงเคร่าโลหะ ฉาบรอยต่อเรียบทาสี	100.00	ตร.ม.	298.00	75.00	29,800.00	7,500.00	37,300.00	
	C5 ฝ้าเพดานยิปซัมบอร์ดชนิดทนชื้น หน้า 9 มม. พร้อมโครงเคร่าโลหะ ฉาบรอยต่อเรียบทาสี	99.00	ตร.ม.	343.00	75.00	33,957.00	7,425.00	41,382.00	
	C6 ฝ้าอลูมิเนียมอบสี	-	ตร.ม.	2,200.00	350.00	-	-	-	
	C7 ฝ้าเพดานดกแต่ง ดูรายละเอียดงานตกแต่งภายใน	-	ตร.ม.	-	-	-	-	-	ดูในงานตกแต่งภายใน




.....ประธานกรรมการ
 (นายเอกรินทร์ ทิมมณี)



.....กรรมการ
 (นายวรพจน์ นิมสุวรรณ)



.....กรรมการ
 (นางสาวศิริมา สุบุญสันธิ์)



.....กรรมการ
 (นางสาวเสกิตตา ดากระบุตร)

แบบ ปร.4

แบบแสดงรายการ ปริมาณงาน และราคา

ชื่อโครงการ/งานก่อสร้าง โครงการก่อสร้างอาคารผู้ป่วยในเฉลิมพระเกียรติ
 เจ้าของโครงการ มหาวิทยาลัยนวมินทราชินราษ
 สถานที่ก่อสร้าง คณะแพทยศาสตรรวิทยาบาล มหาวิทยาลัยนวมินทราชินราษ
 แบบเลขที่
 แบบ ปร.4 และ ปร.5 ที่แนบ มีจำนวน 1 ชุด
 คำนวณราคากลาง เมื่อวันที่ เดือน กุมภาพันธ์ พ.ศ. 2565

หน่วย : บาท

ลำดับที่	รายการ	จำนวน	หน่วย	ราคาต่อหน่วย		รวมเป็นเงิน(บาท)		รวมค่าวัสดุและ ค่าแรง	หมายเหตุ
				วัสดุ	ค่าแรง	รวมค่าวัสดุ	รวมค่าแรง		
	CLB-1 ฝ้าเพดาน COMPACT LAMINATE ชนิด ANTIBACTERIAL หนาไม่น้อยกว่า 4 มม. พร้อมโครงเคร่าเคลือบสังกะสี เบอร์ 24 รอยต่อซีลด้วยซิลิโคนชนิดป้องกันเชื้อรา	-	ตร.ม.	3,750.00	550.00	-	-	-	รวมราทไปในห้องClean room
	CLB-2 ฝ้าเพดานอีปซัมบอร์ด หนา 9 มม. ขอบลาด 4 ด้าน พร้อมโครงเคร่าเคลือบสังกะสี เบอร์ 24 ฉาบรอยต่อเรียบ ทาสีชนิดป้องกันเชื้อรา	-	ตร.ม.	800.00	400.00	-	-	-	รวมราทไปในห้องClean room
2.4.6	งานประตูหน้าต่างและอุปกรณ์								
	- ประตู D1 รายละเอียดตามแบบ	-	ชุด	-	-	-	-	-	รวมราทไปในห้องClean room
	- ประตู D2 รายละเอียดตามแบบ	-	ชุด	-	-	-	-	-	รวมราทไปในห้องClean room
	- ประตู D3 รายละเอียดตามแบบ	-	ชุด	-	-	-	-	-	รวมราทไปในห้องClean room
	- ประตู D4 รายละเอียดตามแบบ	-	ชุด	-	-	-	-	-	รวมราทไปในห้องClean room
	- ประตู D5 รายละเอียดตามแบบ	-	ชุด	-	-	-	-	-	รวมราทไปในห้องClean room
	- ประตู PD1 รายละเอียดตามแบบ	1.00	ชุด	23,765.00	3,000.00	23,765.00	3,000.00	26,765.00	
	- ประตู PD2 รายละเอียดตามแบบ	-	ชุด	25,765.00	4,000.00	-	-	-	
	- ประตู PD3 รายละเอียดตามแบบ	4.00	ชุด	93,000.00	5,000.00	372,000.00	20,000.00	392,000.00	
	- ประตู WD1 รายละเอียดตามแบบ	-	ชุด	44,815.00	4,000.00	-	-	-	
	- ประตู WD2 รายละเอียดตามแบบ	-	ชุด	38,485.00	3,000.00	-	-	-	
	- ประตู WD3 รายละเอียดตามแบบ	-	ชุด	22,462.00	1,000.00	-	-	-	
	- ประตู WD4 รายละเอียดตามแบบ	-	ชุด	23,262.00	1,000.00	-	-	-	
	- ประตู WD5 รายละเอียดตามแบบ	-	ชุด	22,714.00	3,000.00	-	-	-	
	- ประตู ADX1 รายละเอียดตามแบบ	1.00	ชุด	4,338,417.00	1,486,021.00	4,338,417.00	1,486,021.00	5,824,438.00	
	- ประตู ADX2 รายละเอียดตามแบบ	-	ชุด	240,644.00	62,624.00	-	-	-	
	- ประตู AD1 รายละเอียดตามแบบ	4.00	ชุด	28,752.00	7,501.00	115,008.00	30,004.00	145,012.00	


ประธานกรรมการ
 (นายเอกรินทร์ ทิมมณี)


กรรมการ
 (นายวรพจน์ นิมสุวรรณ)


กรรมการ
 (นางสาวศิริลัพ สุนอูสนธิ์)


กรรมการ
 (นางสาวโสมิตตา ดากระบุตร)


แบบ ปร.4

แบบแสดงรายการ ปริมาณงาน และราคา


ชื่อโครงการ/งานก่อสร้าง โครงการก่อสร้างอาคารผู้ป่วยในเฉลิมพระเกียรติ
 เจ้าของโครงการ มหาวิทยาลัยนวมินทราชิน
 สถานที่ก่อสร้าง คณะแพทยศาสตร์โรงพยาบาล มหาวิทยาลัยนวมินทราชิน
 แบบเลขที่
 แบบ ปร.4 และ ปร.5 ที่แบบ มีจำนวน 1 ชุด
 จำนวนราคากลาง เมื่อวันที่ เดือน กุมภาพันธ์ พ.ศ. 2565

หน่วย : บาท


ลำดับที่	รายการ	จำนวน	หน่วย	ราคาต่อหน่วย		รวมเป็นเงิน(บาท)		รวมค่าวัสดุและ ค่าแรง	หมายเหตุ
				วัสดุ	ค่าแรง	รวมค่าวัสดุ	รวมค่าแรง		
	- ประตู AD2 รายละเอียดตามแบบ	1.00	ชุด	58,364.00	15,636.00	58,364.00	15,636.00	74,000.00	
	- ประตู AD3 รายละเอียดตามแบบ	1.00	ชุด	119,029.00	23,782.00	119,029.00	23,782.00	142,811.00	
	- ประตู AD4 รายละเอียดตามแบบ	1.00	ชุด	28,172.00	7,350.00	28,172.00	7,350.00	35,522.00	
	- ประตู AD5 รายละเอียดตามแบบ	-	ชุด	91,205.00	21,704.00	-	-	-	
	- ประตู AD6 รายละเอียดตามแบบ	-	ชุด	85,844.00	20,108.00	-	-	-	
	- ประตู AD7 รายละเอียดตามแบบ	-	ชุด	120,124.00	-	-	-	-	
	- ประตู AD8 รายละเอียดตามแบบ	-	ชุด	90,608.00	-	-	-	-	
	- ประตู AD9 รายละเอียดตามแบบ	-	ชุด	83,434.00	19,117.00	-	-	-	
	- ประตู AD10 รายละเอียดตามแบบ	-	ชุด	51,952.00	14,206.00	-	-	-	
	- ประตู AD11 รายละเอียดตามแบบ	-	ชุด	82,979.00	19,122.00	-	-	-	
	- ประตู AD12 รายละเอียดตามแบบ	-	ชุด	53,831.00	14,486.00	-	-	-	
	- ประตู AD13 รายละเอียดตามแบบ	-	ชุด	50,969.00	13,736.00	-	-	-	
	- ประตู AD14 รายละเอียดตามแบบ	-	ชุด	106,686.00	26,889.00	-	-	-	
	- ประตู AD15 รายละเอียดตามแบบ	1.00	ชุด	26,951.00	7,087.00	26,951.00	7,087.00	34,038.00	
	- ประตู AD16 รายละเอียดตามแบบ	-	ชุด	53,263.00	14,336.00	-	-	-	
	- ประตู AD17 รายละเอียดตามแบบ	-	ชุด	27,477.00	7,220.00	-	-	-	
	- ประตู AD18 รายละเอียดตามแบบ	-	ชุด	103,435.00	25,823.00	-	-	-	
	- ประตู AD19 รายละเอียดตามแบบ	-	ชุด	53,263.00	14,336.00	-	-	-	
	- ประตู AD20 รายละเอียดตามแบบ	-	ชุด	95,664.00	23,237.00	-	-	-	
	- ประตู AD21 รายละเอียดตามแบบ	-	ชุด	65,852.00	18,438.00	-	-	-	
	- ประตู AD22 รายละเอียดตามแบบ	-	ชุด	51,051.00	13,833.00	-	-	-	
	- ประตู AD23 รายละเอียดตามแบบ	-	ชุด	34,233.00	9,190.00	-	-	-	




ประธานกรรมการ
 (นายเอกรินทร์ ทิมมณี)



กรรมการ
 (นายวรพจน์ นิมสุวรรณ)



กรรมการ
 (นางสาวศีลัมพา สุบุญสันธิ์)



กรรมการ
 (นางสาวเศกิตตา ดากระบุตร)

แบบ ปร.4

แบบแสดงรายการ ปริมาณงาน และราคา

ชื่อโครงการ/งานก่อสร้าง โครงการก่อสร้างอาคารผู้ป่วยในเฉลิมพระเกียรติ
 เจ้าของโครงการ มหาวิทยาลัยนวมินทราชิน
 สถานที่ก่อสร้าง คณะแพทยศาสตร์โรงพยาบาล มหาวิทยาลัยนวมินทราชิน
 แบบเลขที่
 แบบ ปร.4 และ ปร.5 ที่แบบ มีจำนวน 1 ชุด
 กำหนดราคากลาง เมื่อวันที่ เดือน กุมภาพันธ์ พ.ศ. 2565

หน่วย : บาท

ลำดับที่	รายการ	จำนวน	หน่วย	ราคาต่อหน่วย		รวมเป็นเงิน(บาท)		รวมค่าวัสดุและ ค่าแรง	หมายเหตุ
				วัสดุ	ค่าแรง	รวมค่าวัสดุ	รวมค่าแรง		
	- ประตู AD24 รายละเอียดตามแบบ	-	ชุด	18,076.00	5,648.00	-	-	-	
	- ประตู AD25 รายละเอียดตามแบบ	-	ชุด	84,920.00	19,628.00	-	-	-	
	- ประตู AD26 รายละเอียดตามแบบ	-	ชุด	14,602.00	4,679.00	-	-	-	
	- ประตู AD27 รายละเอียดตามแบบ	-	ชุด	17,580.00	5,509.00	-	-	-	
	- ประตู AD28 รายละเอียดตามแบบ	-	ชุด	77,668.00	21,415.00	-	-	-	
	- ประตู AD29 รายละเอียดตามแบบ	-	ชุด	59,993.00	16,407.00	-	-	-	
	- ประตู ADW1 รายละเอียดตามแบบ	-	ชุด	95,749.00	27,038.00	-	-	-	
	- ประตู ADW2 รายละเอียดตามแบบ	1.00	ชุด	25,028.00	7,598.00	25,028.00	7,598.00	32,626.00	
	- ประตู ADW3 รายละเอียดตามแบบ	1.00	ชุด	39,237.00	10,578.00	39,237.00	10,578.00	49,815.00	
	- ประตู ADW4 รายละเอียดตามแบบ	1.00	ชุด	35,426.00	9,501.00	35,426.00	9,501.00	44,927.00	
	- ประตู ADW5 รายละเอียดตามแบบ	-	ชุด	166,007.00	44,680.00	-	-	-	
	- ประตู ADW6 รายละเอียดตามแบบ	-	ชุด	152,998.00	41,652.00	-	-	-	
	- ประตู ADW7 รายละเอียดตามแบบ	-	ชุด	61,516.00	17,801.00	-	-	-	
	- ประตู ADW8 รายละเอียดตามแบบ	-	ชุด	43,318.00	11,892.00	-	-	-	
	- ประตู ADW9 รายละเอียดตามแบบ	-	ชุด	33,753.00	9,028.00	-	-	-	
	- ประตู ADW10 รายละเอียดตามแบบ	-	ชุด	39,991.00	10,949.00	-	-	-	
	- ประตู ADW11 รายละเอียดตามแบบ	-	ชุด	39,154.00	12,275.00	-	-	-	
	- ประตู ADW12 รายละเอียดตามแบบ	-	ชุด	46,598.00	14,544.00	-	-	-	
	- ประตู SD1 รายละเอียดตามแบบ	8.00	ชุด	27,562.00	2,000.00	220,496.00	16,000.00	236,496.00	
	- ประตู SD2 รายละเอียดตามแบบ	2.00	ชุด	56,489.00	3,000.00	112,978.00	6,000.00	118,978.00	
	- ประตู SD3 รายละเอียดตามแบบ	2.00	ชุด	21,827.00	2,000.00	43,654.00	4,000.00	47,654.00	
	- ประตู SD4 รายละเอียดตามแบบ	3.00	ชุด	42,819.00	3,000.00	128,457.00	9,000.00	137,457.00	


 ประธานกรรมการ
 (นายเอกรินทร์ ทิมมณี)


 กรรมการ
 (นายวรพจน์ นิมสุวรรณ)


 กรรมการ
 (นางสาวศีลัมา สุนธุ์)


 กรรมการ
 (นางสาวสไมตตา ดากระบุตร)

แบบ ปร.4


แบบแสดงรายการ ปริมาณงาน และราคา

ชื่อโครงการ/งานก่อสร้าง โครงการก่อสร้างอาคารผู้ป่วยในเฉลิมพระเกียรติ
 เจ้าของโครงการ มหาวิทยาลัยนวมินทราชิน
 สถานที่ก่อสร้าง คณะแพทยศาสตร์วชิรพยาบาล มหาวิทยาลัยนวมินทราชิน
 แบบเลขที่
 แบบ ปร.4 และ ปร.5 ที่แบบ มีจำนวน 1 ชุด
 คำนวณราคากลาง เมื่อวันที่ เดือน กุมภาพันธ์ พ.ศ. 2565

หน่วย : บาท

ลำดับที่	รายการ	จำนวน	หน่วย	ราคาต่อหน่วย		รวมเป็นเงิน(บาท)		รวมค่าวัสดุและ ค่าแรง	หมายเหตุ
				วัสดุ	ค่าแรง	รวมค่าวัสดุ	รวมค่าแรง		
	- ประตู SD5 รายละเอียดตามแบบ	-	ชุด	21,827.00	2,000.00	-	-	-	
	- ประตู SD6 รายละเอียดตามแบบ	1.00	ชุด	24,347.00	2,000.00	24,347.00	2,000.00	26,347.00	
	- ประตู SD7 รายละเอียดตามแบบ	-	ชุด	23,447.00	2,000.00	-	-	-	
	- ประตู SD8 รายละเอียดตามแบบ	2.00	ชุด	17,530.00	3,000.00	35,060.00	6,000.00	41,060.00	
	- ประตู SD9 รายละเอียดตามแบบ	2.00	ชุด	24,347.00	2,000.00	48,694.00	4,000.00	52,694.00	
	- ประตู SD10 รายละเอียดตามแบบ	-	ชุด	36,819.00	3,000.00	-	-	-	
	- ประตู SD11 รายละเอียดตามแบบ	-	ชุด	20,947.00	2,000.00	-	-	-	
	- ประตู SD12 รายละเอียดตามแบบ	5.00	ชุด	21,000.00	2,500.00	105,000.00	12,500.00	117,500.00	
	- ประตู SD13 รายละเอียดตามแบบ	1.00	ชุด	21,027.00	2,000.00	21,027.00	2,000.00	23,027.00	
	- ประตู SD14 รายละเอียดตามแบบ	-	ชุด	18,480.00	2,500.00	-	-	-	
	- ประตู SD15 รายละเอียดตามแบบ	-	ชุด	12,020.00	2,000.00	-	-	-	
	- ประตู SD16 รายละเอียดตามแบบ	-	ชุด	30,800.00	3,000.00	-	-	-	
	- ประตู SD17 รายละเอียดตามแบบ	-	ชุด	23,100.00	3,000.00	-	-	-	
	- ประตู SD18 รายละเอียดตามแบบ	-	ชุด	27,585.00	4,000.00	-	-	-	
	- ประตู SD19 รายละเอียดตามแบบ	-	ชุด	26,585.00	3,800.00	-	-	-	
	- ประตู SD20 รายละเอียดตามแบบ	-	ชุด	37,819.00	3,000.00	-	-	-	
	- ประตู SD21 รายละเอียดตามแบบ	-	ชุด	56,064.00	7,800.00	-	-	-	
	- ประตู SD22 รายละเอียดตามแบบ	-	ชุด	29,847.00	4,000.00	-	-	-	
	- ประตู SD23 รายละเอียดตามแบบ	-	ชุด	10,080.00	1,260.00	-	-	-	
	- ประตู SD24 รายละเอียดตามแบบ	-	ชุด	29,047.00	3,800.00	-	-	-	
	- ประตู SD25 รายละเอียดตามแบบ	-	ชุด	51,264.00	6,600.00	-	-	-	
	- ประตู SD26 รายละเอียดตามแบบ	-	ชุด	32,407.00	4,640.00	-	-	-	


ประธานกรรมการ
 (นายเอกรินทร์ ทิมมณี)


กรรมการ
 (นายวรพจน์ นิมสุวรรณ)


กรรมการ
 (นางสาวศีลัมพา สุบุญสันธิ์)


กรรมการ
 (นางสาวเสิติตา ดากระบุตร)

แบบ ปร.4

แบบแสดงรายการ ปริมาณงาน และราคา

ชื่อโครงการ/งานก่อสร้าง โครงการก่อสร้างอาคารผู้ป่วยในเฉลิมพระเกียรติ
 เจ้าของโครงการ มหาวิทยาลัยนวมินทราชิราช
 สถานที่ก่อสร้าง คณะแพทยศาสตร์วชิรพยาบาล มหาวิทยาลัยนวมินทราชิราช
 แบบเลขที่
 แบบ ปร.4 และ ปร.5 ที่แนบ มีจำนวน 1 ชุด
 จำนวนราคากลาง เมื่อวันที่ เดือน กุมภาพันธ์ พ.ศ. 2565

หน่วย : บาท

ลำดับที่	รายการ	จำนวน	หน่วย	ราคาต่อหน่วย		รวมเป็นเงิน(บาท)		รวมค่าวัสดุและ ค่าแรง	หมายเหตุ
				วัสดุ	ค่าแรง	รวมค่าวัสดุ	รวมค่าแรง		
-	ประตูด SD27 รายละเอียดตามแบบ	-	ชุด	54,144.00	7,320.00	-	-	-	
-	ประตูด SD28 รายละเอียดตามแบบ	-	ชุด	178,120.00	14,600.00	-	-	-	
-	ประตูด SD29 รายละเอียดตามแบบ	-	ชุด	35,864.00	3,000.00	-	-	-	
-	ประตูด SDF1 รายละเอียดตามแบบ	-	ชุด	100,847.00	7,500.00	-	-	-	
-	ประตูด SDF2 รายละเอียดตามแบบ	-	ชุด	67,200.00	5,000.00	-	-	-	
-	ประตูด SDF3 รายละเอียดตามแบบ	-	ชุด	118,964.00	4,000.00	-	-	-	
-	ประตูด SDF4 รายละเอียดตามแบบ	-	ชุด	36,750.00	3,000.00	-	-	-	
-	ประตูด SDF5 รายละเอียดตามแบบ	-	ชุด	78,312.00	3,500.00	-	-	-	
-	ประตูด SDF6 รายละเอียดตามแบบ	-	ชุด	54,647.00	4,500.00	-	-	-	
-	ประตูด SDF7 รายละเอียดตามแบบ	-	ชุด	47,250.00	5,000.00	-	-	-	
-	ประตูด SDF8 รายละเอียดตามแบบ	-	ชุด	36,750.00	3,000.00	-	-	-	
-	ประตูด SDF9 รายละเอียดตามแบบ	-	ชุด	83,964.00	3,200.00	-	-	-	
-	ประตูด SDF10 รายละเอียดตามแบบ	-	ชุด	48,464.00	3,000.00	-	-	-	
-	ประตูด SDF11 รายละเอียดตามแบบ	-	ชุด	17,640.00	2,500.00	-	-	-	
-	ประตูด SDF12 รายละเอียดตามแบบ	-	ชุด	22,750.00	2,500.00	-	-	-	
-	ประตูด SDF13 รายละเอียดตามแบบ	-	ชุด	59,964.00	3,200.00	-	-	-	
-	ประตูด SDF14 รายละเอียดตามแบบ	-	ชุด	25,480.00	3,000.00	-	-	-	
-	ประตูด SDF15 รายละเอียดตามแบบ	-	ชุด	52,064.00	3,200.00	-	-	-	
-	ประตูด SDF16 รายละเอียดตามแบบ	-	ชุด	108,964.00	4,000.00	-	-	-	
-	ประตูด SDR1 รายละเอียดตามแบบ	-	ชุด	42,785.00	6,800.00	-	-	-	
-	ประตูด SDR2 รายละเอียดตามแบบ	-	ชุด	22,327.00	2,000.00	-	-	-	
-	หน้าต่าง AW1 รายละเอียดตามแบบ	-	ชุด	9,629.00	2,752.00	-	-	-	

.....ประธานกรรมการ (นายเอกรินทร์ ทิมมณี)
กรรมการ (นายวรพจน์ นิมสุวรรณ)
กรรมการ (นางสาวศิริลัมพา สุขบุญสันธิ์)
กรรมการ (นางสาวโสภิตตา ดากระบุตร)


แบบ ปร.4


แบบแสดงรายการ ปริมาณงาน และราคา

ชื่อโครงการ/งานก่อสร้าง โครงการก่อสร้างอาคารผู้ป่วยในเฉลิมพระเกียรติ
 เจ้าของโครงการ มหาวิทยาลัยนวมินทราชิราช
 สถานที่ก่อสร้าง คณะแพทยศาสตร์วชิรพยาบาล มหาวิทยาลัยนวมินทราชิราช
 แบบเลขที่
 แบบ ปร.4 และ ปร.5 ที่แนบ มีจำนวน 1 ชุด
 จำนวนราคากลาง เมื่อวันที่ เดือน กุมภาพันธ์ พ.ศ. 2565

หน่วย : บาท

ลำดับที่	รายการ	จำนวน	หน่วย	ราคาต่อหน่วย		รวมเป็นเงิน(บาท)		รวมค่าวัสดุและ ค่าแรง	หมายเหตุ
				วัสดุ	ค่าแรง	รวมค่าวัสดุ	รวมค่าแรง		
	- หน้าต่าง AW2 รายละเอียดตามแบบ	1.00	ชุด	3,739.00	1,058.00	3,739.00	1,058.00	4,797.00	
	- หน้าต่าง AW3 รายละเอียดตามแบบ	-	ชุด	13,582.00	4,188.00	-	-	-	
	- หน้าต่าง AW4 รายละเอียดตามแบบ	-	ชุด	9,579.00	2,991.00	-	-	-	
	- หน้าต่าง AW5 รายละเอียดตามแบบ	-	ชุด	-	-	-	-	-	
	- หน้าต่าง AW6 รายละเอียดตามแบบ	-	ชุด	7,698.00	2,919.00	-	-	-	
	- หน้าต่าง AW7 รายละเอียดตามแบบ	-	ชุด	21,487.00	6,779.00	-	-	-	
	- หน้าต่าง AW8 รายละเอียดตามแบบ	-	ชุด	15,166.00	4,853.00	-	-	-	
	- หน้าต่าง AW9 รายละเอียดตามแบบ	-	ชุด	-	-	-	-	-	
	- หน้าต่าง AW10 รายละเอียดตามแบบ	-	ชุด	6,285.00	1,940.00	-	-	-	
	- หน้าต่าง AW11 รายละเอียดตามแบบ	-	ชุด	26,470.00	7,781.00	-	-	-	
	- หน้าต่าง AW12 รายละเอียดตามแบบ	-	ชุด	-	-	-	-	-	
	- หน้าต่าง AW13 รายละเอียดตามแบบ	-	ชุด	1,781,750.00	426,169.00	-	-	-	
	- หน้าต่าง AW14 รายละเอียดตามแบบ	-	ชุด	13,170.00	4,214.00	-	-	-	
	- หน้าต่าง AW15 รายละเอียดตามแบบ	1.00	ชุด	13,052.00	5,070.00	13,052.00	5,070.00	18,122.00	
	- หน้าต่าง AW16 รายละเอียดตามแบบ	-	ชุด	11,689.00	4,668.00	-	-	-	
	- หน้าต่าง AW17 รายละเอียดตามแบบ	-	ชุด	15,793.00	5,867.00	-	-	-	
	- หน้าต่าง AW18 รายละเอียดตามแบบ	-	ชุด	4,889.00	1,439.00	-	-	-	
	- หน้าต่าง SW1 รายละเอียดตามแบบ	10.00	ชุด	16,000.00	1,500.00	160,000.00	15,000.00	175,000.00	
	- หน้าต่าง SW2 รายละเอียดตามแบบ	3.00	ชุด	38,312.00	5,175.00	114,936.00	15,525.00	130,461.00	
	- หน้าต่าง SW3 รายละเอียดตามแบบ	1.00	ชุด	7,500.00	600.00	7,500.00	600.00	8,100.00	
	- หน้าต่าง SW4 รายละเอียดตามแบบ	-	ชุด	5,500.00	450.00	-	-	-	
	- หน้าต่าง SW5 รายละเอียดตามแบบ	-	ชุด	6,000.00	500.00	-	-	-	


 ประธานกรรมการ
 (นายเอกรินทร์ ทิมมณี)


 กรรมการ
 (นายวรพจน์ นิมสุวรรณ)


 กรรมการ
 (นางสาวศีลิมพา สุขบุญสันธิ์)


 กรรมการ
 (นางสาวโสภิตตา ดากระบุตร)


แบบ ปร.4


แบบแสดงรายการ ปริมาณงาน และราคา

ชื่อโครงการ/งานก่อสร้าง โครงการก่อสร้างอาคารผู้ป่วยในเฉลิมพระเกียรติ
 เจ้าของโครงการ มหาวิทยาลัยนวมินทราชิน
 สถานที่ก่อสร้าง คณะแพทยศาสตร์วชิรพยาบาล มหาวิทยาลัยนวมินทราชิน
 แบบเลขที่
 แบบ ปร.4 และ ปร.5 ที่แนบ มีจำนวน 1 ชุด
 จำนวนราคากลาง เมื่อวันที่ เดือน กุมภาพันธ์ พ.ศ. 2565

หน่วย : บาท

ลำดับที่	รายการ	จำนวน	หน่วย	ราคาต่อหน่วย		รวมเป็นเงิน(บาท)		รวมค่าวัสดุและ ค่าแรง	หมายเหตุ
				วัสดุ	ค่าแรง	รวมค่าวัสดุ	รวมค่าแรง		
	- หน้าต่าง SW6 รายละเอียดตามแบบ	-	ชุด	29,567.00	4,025.00	-	-	-	
	- หน้าต่าง SW7 รายละเอียดตามแบบ	6.00	ชุด	8,188.00	920.00	49,128.00	5,520.00	54,648.00	
	- หน้าต่าง SW8 รายละเอียดตามแบบ	-	ชุด	18,181.00	2,400.00	-	-	-	
	- AW-B1 หน้าต่าง	-	ชุด	7,307.00	-	-	-	-	
	- AW-B2 หน้าต่าง	-	ชุด	9,082.00	-	-	-	-	
	- AW-B3 หน้าต่าง	-	ชุด	9,082.00	-	-	-	-	
	- AWR-1 หน้าต่าง	-	ชุด	404,806.00	-	-	-	-	
	- ชุดมู่ลี่หน้าต่าง AW-B1	-	ชุด	9,100.00	-	-	-	-	
	- ชุดมู่ลี่หน้าต่าง AW-B2	-	ชุด	10,100.00	-	-	-	-	
	- ชุดมู่ลี่หน้าต่าง AW-B3	-	ชุด	7,800.00	-	-	-	-	
	- ชุดมู่ลี่หน้าต่าง AW-B11	-	ชุด	11,500.00	-	-	-	-	
	- ประตู AD-30 รายละเอียดตามแบบ	-	ชุด	41,319.00	-	-	-	-	
	- ประตู AD-33 รายละเอียดตามแบบ	-	ชุด	96,744.00	-	-	-	-	
	- ประตูบานเฟี้ยม AD-30' รายละเอียดตามแบบ	-	ชุด	48,835.00	-	-	-	-	
	- ประตูบานเฟี้ยม AD-31 รายละเอียดตามแบบ	-	ชุด	61,635.00	-	-	-	-	
	- ประตูบานเฟี้ยม AD-32 รายละเอียดตามแบบ	-	ชุด	45,455.00	-	-	-	-	
	- ประตูบานเฟี้ยม AD-34 รายละเอียดตามแบบ	-	ชุด	104,338.00	-	-	-	-	
2.4.7	งานทาสี								
	- สี ผนัง ภายในอาคาร	2,393.00	ตร.ม.	35.00	30.00	83,755.00	71,790.00	155,545.00	
	- สี ผนัง ภายนอกอาคาร	612.00	ตร.ม.	44.00	34.00	26,928.00	20,808.00	47,736.00	
	- สี พื้นเพดาน ภายในอาคาร	281.00	ตร.ม.	33.00	30.00	9,273.00	8,430.00	17,703.00	
	- สี พื้นเพดาน ภายนอกอาคาร	-	ตร.ม.	33.00	30.00	-	-	-	


 (นายเอกรินทร์ ทิมมณี) ประธานกรรมการ


 (นายวรพจน์ นิมสุวรรณ) กรรมการ


 (นางสาวศีลัมพา สุบุญสันธิ์) กรรมการ


 (นางสาวโศภิตตา ดากระบุตร) กรรมการ

แบบ ปร.4

แบบแสดงรายการ ปริมาณงาน และราคา

ชื่อโครงการ/งานก่อสร้าง โครงการก่อสร้างอาคารผู้ป่วยในเฉลิมพระเกียรติ
 เจ้าของโครงการ มหาวิทยาลัยนวมินทราชิราช
 สถานที่ก่อสร้าง คณะแพทยศาสตร์วชิรพยาบาล มหาวิทยาลัยนวมินทราชิราช
 แบบเลขที่
 แบบ ปร.4 และ ปร.5 ที่แนบ มีจำนวน 1 ชุด
 คำนวณราคากลาง เมื่อวันที่ เดือน กุมภาพันธ์ พ.ศ. 2565

หน่วย : บาท

ลำดับที่	รายการ	จำนวน	หน่วย	ราคาต่อหน่วย		รวมเป็นเงิน(บาท)		รวมค่าวัสดุและ ค่าแรง	หมายเหตุ
				วัสดุ	ค่าแรง	รวมค่าวัสดุ	รวมค่าแรง		
2.4.8	งานสุขภัณฑ์และอุปกรณ์								
	งานสุขภัณฑ์และอุปกรณ์ TYPE A (ห้องน้ำแม่บ้าน)								
	- โถสุขภัณฑ์	-	ชุด	4,850.00	450.00	-	-	-	
	- อ่างล้างหน้าชนิดแขวนผนัง	-	ชุด	2,300.00	450.00	-	-	-	
	- ก๊อกน้ำอ่างหน้า	-	ชุด	900.00	-	-	-	-	
	- สะดืออ่างหน้า แบบดิ่ง	-	ชุด	150.00	-	-	-	-	
	- ท่อน้ำทิ้งสำหรับอ่างล้างหน้า	-	ชุด	310.00	-	-	-	-	
	- สายน้ำดีอ่างล้างหน้ายาว 16"	-	ชุด	230.00	-	-	-	-	
	- สายฉีดชำระ	-	ชุด	300.00	70.00	-	-	-	
	- ที่ใส่กระดาษชำระ ชนิดเจาะติดผนัง	-	ชุด	390.00	120.00	-	-	-	
	- ฟลิกบัวอบน้ำ	-	ชุด	400.00	70.00	-	-	-	
	- ที่ใส่สบู่	-	ชุด	370.00	120.00	-	-	-	
	- ที่แขวนผ้า	-	ชุด	100.00	70.00	-	-	-	
	- กระจกเงาสีเรื่อรูปพร้อมชั้นวางของ	-	ชุด	1,949.00	70.00	-	-	-	
	- ตะแกรงดักลื่นมีลิ้นปิดก้นกลื่น	-	ชุด	250.00	75.00	-	-	-	
	- วาล์วเปิด-ปิดน้ำ 1 ทาง	-	ชุด	330.00	35.00	-	-	-	
	- วาล์วเปิด-ปิดน้ำ 2 ทาง	-	ชุด	328.00	35.00	-	-	-	
	- ฉากอาบน้ำอะคิลิกแบบเลื่อน	-	ชุด	12,000.00	800.00	-	-	-	
	งานสุขภัณฑ์และอุปกรณ์ TYPE B (ห้องน้ำ STAFF)								
	- โถสุขภัณฑ์	5.00	ชุด	4,850.00	450.00	24,250.00	2,250.00	26,500.00	
	พัลัษวาล์วโถชักโครก พร้อมอุปกรณ์ครบชุด				-	-	-	-	ราคารวมสุขภัณฑ์
	- อ่างล้างหน้าชนิดแขวนผนัง	-	ชุด	2,300.00	450.00	-	-	-	


 ประธานกรรมการ
 (นายเอกรินทร์ ทิมมณี)


 กรรมการ
 (นายวรพจน์ นิมสุวรรณ)


 กรรมการ
 (นางสาวศีลัมพา สุนอูสนธิ์)


 กรรมการ
 (นางสาวโสภิตตา ดากระบุตร)

แบบ ปร.4


แบบแสดงรายการ ปริมาณงาน และราคา

ชื่อโครงการ/งานก่อสร้าง โครงการก่อสร้างอาคารผู้ป่วยในเฉลิมพระเกียรติ
 เจ้าของโครงการ มหาวิทยาลัยนวมินทราธิราช
 สถานที่ก่อสร้าง คณะแพทยศาสตร์วชิรพยาบาล มหาวิทยาลัยนวมินทราธิราช
 แบบเลขที่
 แบบ ปร.4 และ ปร.5 ที่แบบ มีจำนวน 1 ชุด
 คำนวณราคากลาง เมื่อวันที่ เดือน กุมภาพันธ์ พ.ศ. 2565

หน่วย : บาท

ลำดับที่	รายการ	จำนวน	หน่วย	ราคาต่อหน่วย		รวมเป็นเงิน(บาท)		รวมค่าวัสดุและ ค่าแรง	หมายเหตุ
				วัสดุ	ค่าแรง	รวมค่าวัสดุ	รวมค่าแรง		
	- อ่างล้างหน้าชนิดฝักเคาน์เตอร์	6.00	ชุด	3,500.00	450.00	21,000.00	2,700.00	23,700.00	
	- ก๊อกน้ำอ่างหน้า	6.00	ชุด	900.00	-	5,400.00	-	5,400.00	
	- สะดืออ่างหน้า แบบดิง	-	ชุด	150.00	-	-	-	-	
	- สะดือสำหรับอ่างล้างหน้าแบบกด	6.00	ชุด	210.00	-	1,260.00	-	1,260.00	
	- ท่อน้ำทิ้งสำหรับอ่างล้างหน้า	-	ชุด	310.00	-	-	-	-	
	- ท่อน้ำทิ้งสำหรับอ่างล้างหน้า	6.00	ชุด	310.00	-	1,860.00	-	1,860.00	
	- สายน้ำดีอ่างล้างหน้ายาว 16"	6.00	ชุด	230.00	-	1,380.00	-	1,380.00	
	- โถปัสสาวะชายพร้อมอุปกรณ์	3.00	ชุด	5,500.00	450.00	16,500.00	1,350.00	17,850.00	
	ปลั๊วาล์วโถปัสสาวะชาย พร้อมอุปกรณ์ครบชุด		ชุด		-	-	-	-	รวมราคาโถปัสสาวะ
	- สายฉีดชำระ	5.00	ชุด	300.00	70.00	1,500.00	350.00	1,850.00	
	- ที่ใส่กระดาษชำระ ชนิดเจาะติดผนัง	5.00	ชุด	390.00	120.00	1,950.00	600.00	2,550.00	
	- ฝักบัวอาบน้ำ	-	ชุด	400.00	70.00	-	-	-	
	- ที่ใส่สบู่	-	ชุด	370.00	120.00	-	-	-	
	- ที่แขวนผ้า	-	ชุด	100.00	70.00	-	-	-	
	- กระจกเงาสำเร็จรูปพร้อมชั้นวางของ	-	ชุด	1,949.00	70.00	-	-	-	
	- กระจกเงาสูง 1.00 ม.	6.11	ม.	3,000.00	350.00	18,329.37	2,138.43	20,467.80	
	- ที่ใส่สบู่เหลวอัตโนมัติ	4.00	ชุด	1,000.00	70.00	4,000.00	280.00	4,280.00	
	- ตะแกรงดักกลืนมีลิ้นปิดกันกลิ่น	-	ชุด	250.00	75.00	-	-	-	
	- ก๊อกน้ำเดี่ยว	2.00	ชุด	125.00	25.00	250.00	50.00	300.00	
	- วาล์วเปิด-ปิดน้ำ 1 ทาง	11.00	ชุด	330.00	35.00	3,630.00	385.00	4,015.00	
	- วาล์วเปิด-ปิดน้ำ 2 ทาง	-	ชุด	328.00	35.00	-	-	-	
	- ท่อปเคาน์เตอร์ คสล. กรูหินแกรนิตดำเงิน กว้าง 600 มม.	6.12	ม.	3,000.00	1,855.00	18,351.57	11,347.39	29,698.96	


 ประธานกรรมการ
 (นายเอกรินทร์ ทิมมณี)


 กรรมการ
 (นายวรพจน์ นิมสุวรรณ)


 กรรมการ
 (นางสาวศิริลัมพา สุขบุญสันธิ์)


 กรรมการ
 (นางสาวโสภิตตา ดากระบุตร)


แบบ ปร.4

แบบแสดงรายการ ปริมาณงาน และราคา


ชื่อโครงการ/งานก่อสร้าง โครงการก่อสร้างอาคารผู้ป่วยในเฉลิมพระเกียรติ
 เจ้าของโครงการ มหาวิทยาลัยนวมินทราชินราช
 สถานที่ก่อสร้าง คณะแพทยศาสตร์วชิรพยาบาล มหาวิทยาลัยนวมินทราชินราช
 แบบเลขที่
 แบบ ปร.4 และ ปร.5 ที่แนบ มีจำนวน 1 ชุด
 กำหนดราคากลาง เมื่อวันที่ เดือน กุมภาพันธ์ พ.ศ. 2565

หน่วย : บาท


ลำดับที่	รายการ	จำนวน	หน่วย	ราคาต่อหน่วย		รวมเป็นเงิน(บาท)		รวมค่าวัสดุและ ค่าแรง	หมายเหตุ
				วัสดุ	ค่าแรง	รวมค่าวัสดุ	รวมค่าแรง		
	- ท่อปลหลังสุขภัณฑ์ คสล. กรูหินแกรนิตดำจีน กว้าง 200 มม.	6.94	ม.	720.00	830.00	4,999.25	5,763.02	10,762.27	
	- ห้องน้ำสำรูป	5.00	ชุด	14,500.00	2,500.00	72,500.00	12,500.00	85,000.00	
	- ที่ใส่กระดาษเช็ดมือพร้อมถังขยะแบบฝังในผนัง	2.00	ชุด	11,500.00	200.00	23,000.00	400.00	23,400.00	
	- เครื่องเป่ามืออัตโนมัติ	2.00	ชุด	8,590.00	200.00	17,180.00	400.00	17,580.00	
	- ช่องถังขยะแบบฝังบนเคาน์เตอร์	4.00	ชุด	4,500.00	120.00	18,000.00	480.00	18,480.00	
	- ที่ใส่กระดาษเช็ดมือแบบฝังหลังผนังหรือกระจก	6.00	ชุด	3,300.00	200.00	19,800.00	1,200.00	21,000.00	
	- หลับซ่อนไฟ สูง 0.25 ม.	6.10	ม.	1,800.00	600.00	10,987.18	3,662.39	14,649.57	
	- ราวทรงตัวโอบีสาวะชาย	1.00	ชุด	9,423.00	105.00	9,423.00	105.00	9,528.00	
	งานสุขภัณฑ์และอุปกรณ์ TYPE C (ห้องน้ำบุคลากรทางการแพทย์)								
	- โถสุขภัณฑ์	-	ชุด	4,850.00	450.00	-	-	-	
	ปลั๊วาล์วโชักโครก พร้อมอุปกรณ์ครบชุด		ชุด		-	-	-	-	ราคารวมสุขภัณฑ์
	- อ่างล้างหน้าชนิดแขวนผนัง	-	ชุด	2,300.00	450.00	-	-	-	
	- อ่างล้างหน้าชนิดฝังเคาน์เตอร์	-	ชุด	3,500.00	450.00	-	-	-	
	- ก๊อกน้ำอ่างหน้า	-	ชุด	900.00	-	-	-	-	
	- สะดืออ่างหน้า แบบดึง	-	ชุด	150.00	-	-	-	-	
	- สะดือสำหรับอ่างล้างหน้าแบบกด	-	ชุด	210.00	-	-	-	-	
	- ท่อน้ำทิ้งสำหรับอ่างล้างหน้า	-	ชุด	310.00	-	-	-	-	
	- ท่อน้ำทิ้งสำหรับอ่างล้างหน้า	-	ชุด	310.00	-	-	-	-	
	- สายน้ำดีอ่างล้างหน้ายาว 16"	-	ชุด	230.00	-	-	-	-	
	- โอบีสาวะชายพร้อมอุปกรณ์	-	ชุด	5,500.00	450.00	-	-	-	
	ปลั๊วาล์วโชักโครก พร้อมอุปกรณ์ครบชุด		ชุด		-	-	-	-	รวมราคาโอบีสาวะ
	- ที่กั้นโอบีสาวะชาย	-	ชุด	700.00	170.00	-	-	-	




.....ประธานกรรมการ
 (นายเอกรินทร์ ทิมมณี)



.....กรรมการ
 (นายวรพจน์ นิมสุวรรณ)



.....กรรมการ
 (นางสาวศิริลัมพา สุบุญสันธิ์)



.....กรรมการ
 (นางสาวโศภิตตา ดากระบุตร)

แบบ ปร.4

แบบแสดงรายการ ปริมาณงาน และราคา

ชื่อโครงการ/งานก่อสร้าง โครงการก่อสร้างอาคารผู้ป่วยในเฉลิมพระเกียรติ
 เจ้าของโครงการ มหาวิทยาลัยนวมินทราชิราช
 สถานที่ก่อสร้าง คณะแพทยศาสตร์วชิรพยาบาล มหาวิทยาลัยนวมินทราชิราช
 แบบเลขที่
 แบบ ปร.4 และ ปร.5 ที่แนบ มีจำนวน 1 ชุด
 คำนวณราคากลาง เมื่อวันที่ เดือน กุมภาพันธ์ พ.ศ. 2565

หน่วย : บาท

ลำดับที่	รายการ	จำนวน	หน่วย	ราคาต่อหน่วย		รวมเป็นเงิน(บาท)		รวมค่าวัสดุและ ค่าแรง	หมายเหตุ
				วัสดุ	ค่าแรง	รวมค่าวัสดุ	รวมค่าแรง		
	- สายลิดชำระ	-	ชุด	300.00	70.00	-	-	-	
	- ที่ใส่กระดาษชำระ ชนิดเจาะติดผนัง	-	ชุด	390.00	70.00	-	-	-	
	- ฝักบัวอาบน้ำ	-	ชุด	400.00	70.00	-	-	-	
	- ที่ใส่สบู่	-	ชุด	370.00	120.00	-	-	-	
	- ที่แขวนผ้า	-	ชุด	100.00	70.00	-	-	-	
	- กระจกเงาสำเร็จรูปพร้อมชั้นวางของ	-	ชุด	1,949.00	70.00	-	-	-	
	- กระจกเงาสูง 1.00 ม.	-	ม.	3,000.00	350.00	-	-	-	
	- ที่ใส่สบู่เหลวอัตโนมัติ	-	ชุด	1,000.00	70.00	-	-	-	
	- ตะแกรงดักกลิ่นมีลิ้นปิดกันกลิ่น	-	ชุด	250.00	75.00	-	-	-	
	- ก๊อกน้ำเค็ย	-	ชุด	125.00	25.00	-	-	-	
	- วาล์วเปิด-ปิดน้ำ 1 ทาง	-	ชุด	330.00	35.00	-	-	-	
	- วาล์วเปิด-ปิดน้ำ 2 ทาง	-	ชุด	328.00	35.00	-	-	-	
	- ท็อปเคาน์เตอร์ คสล. กรูหินแกรนิตดำจีน กว้าง 600 มม.	-	ม.	3,000.00	1,855.00	-	-	-	
	- ท็อปหลังสุขภัณฑ์ คสล.กรูหินแกรนิตดำจีน กว้าง 200 มม.	-	ม.	720.00	830.00	-	-	-	
	- ห้องน้ำสำเร็จรูป	-	ชุด	14,500.00	2,500.00	-	-	-	
	- เครื่องเป่ามืออัตโนมัติ	-	ชุด	8,590.00	200.00	-	-	-	
	งานสุขภัณฑ์และอุปกรณ์ TYPE D (ห้องน้ำสาธารณะ)								
	- โถสุขภัณฑ์	-	ชุด	4,850.00	450.00	-	-	-	
	פלֿשראָלװױזֿקװױק פֿרױםאױפֿגאַבװױט		ชุด		-	-	-	-	ราคารวมสุขภัณฑ์
	- อ่างล้างหน้าชนิดแขวนผนัง	-	ชุด	2,300.00	450.00	-	-	-	
	- อ่างล้างหน้าชนิดฝักเคาน์เตอร์	-	ชุด	3,500.00	450.00	-	-	-	
	- ก๊อกน้ำอ่างหน้า	-	ชุด	900.00	200.00	-	-	-	

.....ประธานกรรมการ (นายเอกรินทร์ ทิมมณี)
กรรมการ (นายวรพจน์ นิมสุวรรณ)
กรรมการ (นางสาวศิริลัมพา สุบุญสันธิ์)
กรรมการ (นางสาวโศภิตตา ดากระบุตร)





แบบ ปร.4

แบบแสดงรายการ ปริมาณงาน และราคา

ชื่อโครงการ/งานก่อสร้าง โครงการก่อสร้างอาคารผู้ป่วยในเฉลิมพระเกียรติ
 เจ้าของโครงการ มหาวิทยาลัยนวมินทราชิราช
 สถานที่ก่อสร้าง คณะแพทยศาสตร์วชิรพยาบาล มหาวิทยาลัยนวมินทราชิราช
 แบบเลขที่
 แบบ ปร.4 และ ปร.5 ที่แบบ มีจำนวน 1 ชุด
 คำนวณราคากลาง เมื่อวันที่ เดือน กุมภาพันธ์ พ.ศ. 2565

หน่วย : บาท

ลำดับที่	รายการ	จำนวน	หน่วย	ราคาต่อหน่วย		รวมเป็นเงิน(บาท)		รวมค่าวัสดุและ ค่าแรง	หมายเหตุ
				วัสดุ	ค่าแรง	รวมค่าวัสดุ	รวมค่าแรง		
	- สะดืออ่างหน้า แบบตึง	-	ชุด	150.00	-	-	-	-	
	- สะดือสำหรับอ่างล้างหน้าแบบกด	-	ชุด	210.00	-	-	-	-	
	- ท่อน้ำทิ้งสำหรับอ่างล้างหน้า	-	ชุด	310.00	-	-	-	-	
	- ท่อน้ำทิ้งสำหรับอ่างล้างหน้า	-	ชุด	310.00	-	-	-	-	
	- สายน้ำดีอ่างล้างหน้ายาว 16"	-	ชุด	230.00	-	-	-	-	
	- โถปัสสาวะชายพร้อมอุปกรณ์	-	ชุด	5,500.00	450.00	-	-	-	
	พลั่วขุดโถปัสสาวะชาย พร้อมอุปกรณ์ครบชุด		ชุด		-	-	-	-	รวมราคาในโถปัสสาวะ
	- ที่กั้นโถปัสสาวะชาย	-	ชุด	700.00	170.00	-	-	-	
	- สายฉีดชำระ	-	ชุด	300.00	70.00	-	-	-	
	- ที่ใส่กระดาษชำระ ชนิดเจาะติดผนัง	-	ชุด	390.00	70.00	-	-	-	
	- ฝักบัวอาบน้ำ	-	ชุด	400.00	70.00	-	-	-	
	- ที่ใส่สบู่	-	ชุด	370.00	120.00	-	-	-	
	- ที่แขวนผ้า	-	ชุด	100.00	70.00	-	-	-	
	- กระจกเงาสำเร็จรูปพร้อมชั้นวางของ	-	ชุด	1,949.00	70.00	-	-	-	
	- กระจกเงาสูง 1.00 ม.	-	ม.	3,000.00	350.00	-	-	-	
	- ที่ใส่สบู่เหลวอัตโนมัติ	-	ชุด	1,000.00	70.00	-	-	-	
	- ตะแกรงดักกลิ่นมีลิ้นปิดกันกลิ่น	-	ชุด	250.00	75.00	-	-	-	
	- ก๊อกน้ำเค็ย	-	ชุด	125.00	25.00	-	-	-	
	- วาล์วเปิด-ปิดน้ำ 1 ทาง	-	ชุด	330.00	35.00	-	-	-	
	- วาล์วเปิด-ปิดน้ำ 2 ทาง	-	ชุด	328.00	35.00	-	-	-	
	- ท่อปาดันเตอร์ คสล. กรุหินแกรนิตดำจีน กว้าง 600 มม.	-	ม.	3,000.00	1,855.00	-	-	-	
	- ท่อปลงสุขภัณฑ์ คสล.กรุหินแกรนิตดำจีน กว้าง 200 มม.	-	ม.	720.00	830.00	-	-	-	

 ประธานกรรมการ (นายเอกรินทร์ ทิมมณี)
 กรรมการ (นายวรพจน์ นิมสุวรรณ)
 กรรมการ (นางสาวศิริลัมพา สุขบุญสันธิ์)
 กรรมการ (นางสาวโสภิตตา ดากระบุตร)

แบบ ปร.4

แบบแสดงรายการ ปริมาณงาน และราคา

ชื่อโครงการ/งานก่อสร้าง โครงการก่อสร้างอาคารผู้ป่วยในเฉลิมพระเกียรติ
 เจ้าของโครงการ มหาวิทยาลัยนวมินทราชิราช
 สถานที่ก่อสร้าง คณะแพทยศาสตร์วชิรพยาบาล มหาวิทยาลัยนวมินทราชิราช
 แบบเลขที่
 แบบ ปร.4 และ ปร.5 ที่แนบ มีจำนวน 1 ชุด
 คำนวณราคากลาง เมื่อวันที่ เดือน กุมภาพันธ์ พ.ศ. 2565

หน่วย : บาท

ลำดับที่	รายการ	จำนวน	หน่วย	ราคาต่อหน่วย		รวมเป็นเงิน(บาท)		รวมค่าวัสดุและ ค่าแรง	หมายเหตุ
				วัสดุ	ค่าแรง	รวมค่าวัสดุ	รวมค่าแรง		
	- ห้องน้ำสำเร็จรูป	-	ชุด	14,500.00	2,500.00	-	-	-	
	- ช่างตั้งระบบฝังบนเคาน์เตอร์	-	ชุด	4,500.00	120.00	-	-	-	
	- ที่ใส่กระดาษเช็ดมือพร้อมถังขยะแบบฝังในผนัง	-	ชุด	11,500.00	200.00	-	-	-	
	- เครื่องเป่ามืออัตโนมัติ	-	ชุด	8,590.00	200.00	-	-	-	
	งานสุขภัณฑ์และอุปกรณ์ TYPE E (ห้องน้ำผู้ป่วยรวม)								
	- โถสุขภัณฑ์	-	ชุด	4,850.00	450.00	-	-	-	
	- อ่างล้างหน้าชนิดแขวนผนัง	-	ชุด	2,300.00	450.00	-	-	-	
	- อ่างล้างหน้าชนิดฝังเคาน์เตอร์	-	ชุด	3,500.00	450.00	-	-	-	
	- ก๊อกน้ำอ่างหน้า	-	ชุด	900.00	200.00	-	-	-	
	- สะดืออ่างหน้า แบบดึง	-	ชุด	150.00	-	-	-	-	
	- สะดือสำหรับอ่างล้างหน้าแบบกด	-	ชุด	210.00	-	-	-	-	
	- ท่อน้ำทิ้งสำหรับอ่างล้างหน้า	-	ชุด	310.00	-	-	-	-	
	- สายน้ำดีอ่างล้างหน้ายาว 16"	-	ชุด	230.00	-	-	-	-	
	- สายฉีดชำระ	-	ชุด	300.00	70.00	-	-	-	
	- ที่ใส่กระดาษชำระ ชนิดเจาะติดผนัง	-	ชุด	390.00	70.00	-	-	-	
	- ฝักบัวอาบน้ำ	-	ชุด	400.00	70.00	-	-	-	
	- ที่ใส่สบู่	-	ชุด	370.00	120.00	-	-	-	
	- ที่แขวนผ้า	-	ชุด	100.00	70.00	-	-	-	
	- กระจกเงาสำเร็จรูปพร้อมชั้นวางของ	-	ชุด	1,949.00	70.00	-	-	-	
	- กระจกเงาสูง 1.00 ม.	-	ม.	3,000.00	350.00	-	-	-	
	- ที่ใส่สบู่เหลวอัตโนมัติ	-	ชุด	1,000.00	70.00	-	-	-	
	- ตะแกรงดักกลิ่นมีลิ้นปิดกันกลิ่น	-	ชุด	250.00	75.00	-	-	-	


ประธานกรรมการ
 (นายเอกรินทร์ ทิมmani)


กรรมการ
 (นายวรพจน์ นิมสุวรรณ)


กรรมการ
 (นางสาวศิริลปมา สุบุญสันธิ)


กรรมการ
 (นางสาวศิริกิตตา ดากระบุตร)

แบบ ปร.4

แบบแสดงรายการ ปริมาณงาน และราคา

ชื่อโครงการ/งานก่อสร้าง โครงการก่อสร้างอาคารผู้ป่วยในเฉลิมพระเกียรติ
 เจ้าของโครงการ มหาวิทยาลัยนวมินทราชิราช
 สถานที่ก่อสร้าง คณะแพทยศาสตร์วชิรพยาบาล มหาวิทยาลัยนวมินทราชิราช
 แบบเลขที่
 แบบ ปร.4 และ ปร.5 ที่แนบ มีจำนวน 1 ชุด
 จำนวนราคากลาง เมื่อวันที่ เดือน กุมภาพันธ์ พ.ศ. 2565

หน่วย : บาท

ลำดับที่	รายการ	จำนวน	หน่วย	ราคาต่อหน่วย		รวมเป็นเงิน(บาท)		รวมค่าวัสดุและ ค่าแรง	หมายเหตุ
				วัสดุ	ค่าแรง	รวมค่าวัสดุ	รวมค่าแรง		
	- ก๊อกน้ำเดี่ยว	-	ชุด	125.00	25.00	-	-	-	
	- วาล์วเปิด-ปิดน้ำ 1 ทาง	-	ชุด	330.00	35.00	-	-	-	
	- วาล์วเปิด-ปิดน้ำ 2 ทาง	-	ชุด	328.00	35.00	-	-	-	
	- ท่อปเคาน์เตอร์ คสล. กรูทินแกรนิตดำจีน กว้าง 600 มม.	-	ม.	3,000.00	1,855.00	-	-	-	
	- ท่อปหลังสุขภัณฑ์ คสล.กรูทินแกรนิตดำจีน กว้าง 200 มม.	-	ม.	720.00	830.00	-	-	-	
	- ราวจับคนพิการ H2	-	ชุด	3,400.00	105.00	-	-	-	
	- ราวจับคนพิการ H3	-	ชุด	3,400.00	105.00	-	-	-	
	งานสุขภัณฑ์และอุปกรณ์ TYPE F (ห้องน้ำผู้ป่วย VVIP)								
	- โถสุขภัณฑ์	-	ชุด	4,850.00	450.00	-	-	-	
	- อ่างล้างหน้าชนิดฝักเคาน์เตอร์	-	ชุด	3,500.00	450.00	-	-	-	
	- ก๊อกน้ำอ่างหน้า	-	ชุด	900.00	200.00	-	-	-	
	- สะดือสำหรับอ่างล้างหน้าแบบกด	-	ชุด	210.00	-	-	-	-	
	- ท่อน้ำทิ้งสำหรับอ่างล้างหน้า	-	ชุด	310.00	-	-	-	-	
	- สายน้ำดีอ่างล้างหน้ายาว 16"	-	ชุด	230.00	-	-	-	-	
	- สายฉีดชำระ	-	ชุด	300.00	70.00	-	-	-	
	- ที่ใส่กระดาษชำระ ชนิดเจาะติดผนัง	-	ชุด	390.00	70.00	-	-	-	
	- ฝักบัวอาบน้ำ	-	ชุด	400.00	200.00	-	-	-	
	- ที่ใส่สบู่	-	ชุด	370.00	120.00	-	-	-	
	- ที่แขวนผ้า	-	ชุด	100.00	70.00	-	-	-	
	- กระจกเงาสูง 1.00 ม.	-	ม.	3,000.00	350.00	-	-	-	
	- ตะแกรงดักกลิ่นมีลิ้นปิดกันกลิ่น	-	ชุด	250.00	75.00	-	-	-	
	- ก๊อกน้ำเดี่ยว	-	ชุด	125.00	25.00	-	-	-	


ประธานกรรมการ
 (นายเอกรินทร์ ทิมมณี)


กรรมการ
 (นายวรพจน์ นิมสุวรรณ)


กรรมการ
 (นางสาวศิริลัมพา สุบุญสันธิ์)


กรรมการ
 (นางสาวเศกิตตา ดากระบุตร)


แบบ ปร.4


แบบแสดงรายการ ปริมาณงาน และราคา

ชื่อโครงการ/งานก่อสร้าง โครงการก่อสร้างอาคารผู้ป่วยในเฉลิมพระเกียรติ
 เจ้าของโครงการ มหาวิทยาลัยนวมินทราชินราช
 สถานที่ก่อสร้าง คณะแพทยศาสตร์วชิรพยาบาล มหาวิทยาลัยนวมินทราชินราช
 แบบเลขที่
 แบบ ปร.4 และ ปร.5 ที่แบบ มีจำนวน 1 ชุด
 จำนวนราคากลาง เมื่อวันที่ เดือน กุมภาพันธ์ พ.ศ. 2565

หน่วย : บาท

ลำดับที่	รายการ	จำนวน	หน่วย	ราคาต่อหน่วย		รวมเป็นเงิน(บาท)		รวมค่าวัสดุและ ค่าแรง	หมายเหตุ
				วัสดุ	ค่าแรง	รวมค่าวัสดุ	รวมค่าแรง		
	- วาล์วเปิด-ปิดน้ำ 1 ทาง	-	ชุด	330.00	35.00	-	-	-	
	- วาล์วเปิด-ปิดน้ำ 2 ทาง	-	ชุด	328.00	35.00	-	-	-	
	- ท่อปลาน์เตอร์ คสล. กรูทินแกรนิตดำเงิน กว้าง 600 มม.	-	ม	3,000.00	1,855.00	-	-	-	
	- ราวจับคนพิการ H2	-	ชุด	3,400.00	105.00	-	-	-	
	งานสุขภัณฑ์และอุปกรณ์ TYPE G (ห้องน้ำผู้พิการ)								
	- โถสุขภัณฑ์	1.00	ชุด	4,850.00	450.00	4,850.00	450.00	5,300.00	
	- ฟลัชวาล์วอัตโนมัติ พร้อมอุปกรณ์ครบชุด	1.00	ชุด	4,494.00	200.00	4,494.00	200.00	4,694.00	
	- อ่างล้างหน้าชนิดแขวนผนัง	1.00	ชุด	2,300.00	450.00	2,300.00	450.00	2,750.00	
	- ก๊อกน้ำอ่างหน้า	1.00	ชุด	900.00	200.00	900.00	200.00	1,100.00	
	- สะดือสำหรับอ่างล้างหน้าแบบกด	1.00	ชุด	210.00	-	210.00	-	210.00	
	- ท่อน้ำทิ้งสำหรับอ่างล้างหน้า	1.00	ชุด	310.00	-	310.00	-	310.00	
	- สายน้ำดีอ่างล้างหน้ายาว 16"	1.00	ชุด	230.00	-	230.00	-	230.00	
	- สายลีดชำระ	1.00	ชุด	300.00	70.00	300.00	70.00	370.00	
	- ที่ใส่กระดาษชำระ ชนิดเจาะติดผนัง	1.00	ชุด	390.00	70.00	390.00	70.00	460.00	
	- กระจกเงาสำเร็จรูปพร้อมชั้นวางของ	-	ชุด	1,949.00	70.00	-	-	-	
	- ที่ใส่สบู่เหลวอัตโนมัติ	1.00	ชุด	1,000.00	70.00	1,000.00	70.00	1,070.00	
	- ตะแกรงดักกลิ่นมีลิ้นปิดกันกลิ่น	-	ชุด	250.00	75.00	-	-	-	
	- ก๊อกน้ำเคียว	1.00	ชุด	125.00	25.00	125.00	25.00	150.00	
	- วาล์วเปิด-ปิดน้ำ 1 ทาง	2.00	ชุด	330.00	35.00	660.00	70.00	730.00	
	- วาล์วเปิด-ปิดน้ำ 2 ทาง	-	ชุด	328.00	35.00	-	-	-	
	- ท่อปลาน์เตอร์ คสล.กรูทินแกรนิตดำเงิน กว้าง 200 มม.	-	ม.	720.00	830.00	-	-	-	
	- เครื่องเป่ามืออัตโนมัติ	1.00	ชุด	8,590.00	200.00	8,590.00	200.00	8,790.00	


 ประธานกรรมการ
 (นายเอกรินทร์ ทิมมณี)


 กรรมการ
 (นายวรพจน์ นิมสุวรรณ)


 กรรมการ
 (นางสาวศิริลปมา สุนธินธิ)


 กรรมการ
 (นางสาวโสมิตตา ดากระบุตร)

แบบ ปร.4

แบบแสดงรายการ ปริมาณงาน และราคา

ชื่อโครงการ/งานก่อสร้าง โครงการก่อสร้างอาคารผู้ป่วยในเฉลิมพระเกียรติ
 เจ้าของโครงการ มหาวิทยาลัยวชิราวุธราช
 สถานที่ก่อสร้าง คณะแพทยศาสตร์วชิรพยาบาล มหาวิทยาลัยวชิราวุธราช
 แบบเลขที่
 แบบ ปร.4 และ ปร.5 ที่แนบ มีจำนวน 1 ชุด
 จำนวนราคากลาง เมื่อวันที่ เดือน กุมภาพันธ์ พ.ศ. 2565

หน่วย : บาท

ลำดับที่	รายการ	จำนวน	หน่วย	ราคาต่อหน่วย		รวมเป็นเงิน(บาท)		รวมค่าวัสดุและ ค่าแรง	หมายเหตุ
				วัสดุ	ค่าแรง	รวมค่าวัสดุ	รวมค่าแรง		
	- ที่เปลี่ยนผ้าอ้อม	-	ชุด	35,100.00	200.00	-	-	-	
	- ราวจับคนพิการ H1	1.00	ชุด	2,835.00	105.00	2,835.00	105.00	2,940.00	
	- ราวจับคนพิการ H2	1.00	ชุด	3,400.00	105.00	3,400.00	105.00	3,505.00	
	- ราวจับคนพิการ H3	2.00	ชุด	3,400.00	105.00	6,800.00	210.00	7,010.00	
	- กระจกเงา สูง 1.00 ม.	0.59	ม.	3,000.00	350.00	1,779.40	207.60	1,986.99	
	งานสุขภัณฑ์และอุปกรณ์ สำหรับห้อง DIRTY 1, 2								
	- โถชักโครก + ฟลัชวาล์ว	-	ชุด	7,000.00	450.00	-	-	-	
	- อ่างล้างมือแบบแขวน	-	ชุด	2,300.00	450.00	-	-	-	
	- ก๊อกเดี่ยวก้านปิดคัตตอง สำหรับ โถชักโครก	-	ชุด	900.00	150.00	-	-	-	
	- ก๊อกน้ำสำหรับอ่างล้างมือ	-	ชุด	900.00	150.00	-	-	-	
	- ตะแกรงสำหรับอ่างล้างหน้าแบบกด	-	ชุด	210.00	-	-	-	-	
	- ท่อน้ำทิ้งสำหรับอ่างล้างหน้า	-	ชุด	310.00	-	-	-	-	
	- ตะแกรงดักกลืนมีลิ้นปิดกันกลิ่น	-	ชุด	250.00	75.00	-	-	-	
	งานสุขภัณฑ์และอุปกรณ์ สำหรับห้อง JANITOR								
	- ก๊อกเดี่ยวคัตตองแบบก้านโยก	2.00	ชุด	900.00	150.00	1,800.00	300.00	2,100.00	
	- ตะแกรงดักกลืนมีลิ้นปิดกันกลิ่น	2.00	ชุด	250.00	75.00	500.00	150.00	650.00	
	- งานพอกพื้น คสล. กว้าง 0.10x0.50 ม.	2.00	ม.	412.00	500.00	824.00	1,000.00	1,824.00	
	- ปูกระเบื้อง เซรามิก ขนาด 0.30x0.30 ม.	3.00	ตร.ม	469.00	184.00	1,407.00	552.00	1,959.00	
	งานสุขภัณฑ์และอุปกรณ์ TYPE D (ห้องน้ำสาธารณะ)								
	- โถสุขภัณฑ์	9.00	ชุด	4,850.00	450.00	43,650.00	4,050.00	47,700.00	
	ฟลัชวาล์วโถชักโครก พร้อมอุปกรณ์ครบชุด		ชุด		-	-	-	-	ราคารวมสุขภัณฑ์
	- อ่างล้างหน้าชนิดฝักเอนเตอร์	5.00	ชุด	3,500.00	450.00	17,500.00	2,250.00	19,750.00	


 ประธานกรรมการ
 (นายเอกรินทร์ ทิมมณี)


 กรรมการ
 (นายวรพจน์ นิมสุวรรณ)


 กรรมการ
 (นางสาวศิริมา สุบุญสันธิ์)


 กรรมการ
 (นางสาวโสมิตตา ดากระบุตร)

แบบ ปร.4

แบบแสดงรายการ ปริมาณงาน และราคา

ชื่อโครงการ/งานก่อสร้าง โครงการก่อสร้างอาคารผู้ป่วยในเฉลิมพระเกียรติ
 เจ้าของโครงการ มหาวิทยาลัยนวมินทราชินราช
 สถานที่ก่อสร้าง คณะแพทยศาสตร์วชิรพยาบาล มหาวิทยาลัยนวมินทราชินราช
 แบบเลขที่
 แบบ ปร.4 และ ปร.5 ที่แบบ มีจำนวน 1 ชุด
 คำนวณราคากลาง เมื่อวันที่ เดือน กุมภาพันธ์ พ.ศ. 2565

หน่วย : บาท

ลำดับที่	รายการ	จำนวน	หน่วย	ราคาต่อหน่วย		รวมเป็นเงิน(บาท)		รวมค่าวัสดุและ ค่าแรง	หมายเหตุ
				วัสดุ	ค่าแรง	รวมค่าวัสดุ	รวมค่าแรง		
	- ก๊อกน้ำอ่างล้างหน้า	5.00	ชุด	900.00	150.00	4,500.00	750.00	5,250.00	
	- สะดือสำหรับอ่างล้างหน้าแบบกด	5.00	ชุด	210.00	-	1,050.00	-	1,050.00	
	- ท่อน้ำทิ้งสำหรับอ่างล้างหน้า	5.00	ชุด	310.00	-	1,550.00	-	1,550.00	
	- สายน้ำดีอ่างล้างหน้ายาว 16"	5.00	ชุด	230.00	-	1,150.00	-	1,150.00	
	- โถปัสสาวะชายพร้อมอุปกรณ์	3.00	ชุด	5,500.00	450.00	16,500.00	1,350.00	17,850.00	
	พลัษวาล์วโถปัสสาวะชาย พร้อมอุปกรณ์ครบชุด		ชุด		-	-	-	-	รวมราคาโถปัสสาวะ
	- สายฉีดชำระ	9.00	ชุด	300.00	70.00	2,700.00	630.00	3,330.00	
	- ที่ใส่กระดาษชำระ ชนิดเจาะติดผนัง	9.00	ชุด	390.00	70.00	3,510.00	630.00	4,140.00	
	- กระจกเงา สูง 1.00 ม.	4.45	ม.	3,000.00	350.00	13,357.76	1,558.41	14,916.16	
	- ที่ใส่สบู่เหลวอัตโนมัติ	3.00	ชุด	1,000.00	70.00	3,000.00	210.00	3,210.00	
	- ก๊อกน้ำเดี่ยว	2.00	ชุด	125.00	25.00	250.00	50.00	300.00	
	- วาล์วเปิด-ปิดน้ำ 1 ทาง	14.00	ชุด	330.00	35.00	4,620.00	490.00	5,110.00	
	- ทيوبเคาน์เตอร์ คสล. กรูหินแกรนิตดำจีน กว้าง 600 มม.	4.60	ม.	3,000.00	1,855.00	13,792.78	8,528.53	22,321.31	
	- ทيوبหลังสุขภัณฑ์ คสล. กรูหินแกรนิตดำจีน กว้าง 200 มม.	11.32	ม.	720.00	830.00	8,148.63	9,393.56	17,542.19	
	- ห้องน้ำสำเร็จรูป	9.00	ชุด	14,500.00	2,500.00	130,500.00	22,500.00	153,000.00	
	- ช่องถังขยะแบบฝังบนเคาน์เตอร์	3.00	ชุด	4,500.00	120.00	13,500.00	360.00	13,860.00	
	- ที่ใส่กระดาษเช็ดมือพร้อมถังขยะแบบฝังในผนัง	2.00	ชุด	11,500.00	200.00	23,000.00	400.00	23,400.00	
	- เครื่องเป่ามืออัตโนมัติ	2.00	ชุด	8,590.00	200.00	17,180.00	400.00	17,580.00	
	- ที่ใส่กระดาษเช็ดมือแบบฝังหลังผนังหรือกระจก	5.00	ชุด	3,300.00	200.00	16,500.00	1,000.00	17,500.00	
	- ราวจับตัวโถปัสสาวะชาย	1.00	ชุด	9,423.00	105.00	9,423.00	105.00	9,528.00	
	- หลับซ่อนไฟ สูง 0.25 ม.	4.60	ม.	1,800.00	600.00	8,271.63	2,757.21	11,028.84	

.....ประธานกรรมการ (นายเอกรินทร์ ทิมมณี)
กรรมการ (นายวรพจน์ นิมสุวรรณ)
กรรมการ (นางสาวศิริลัมพา สุบุญสันธิ์)
กรรมการ (นางสาวโศภิตตา ดากระบุตร)


แบบ ปร.4


แบบแสดงรายการ ปริมาณงาน และราคา

ชื่อโครงการ/งานก่อสร้าง โครงการก่อสร้างอาคารผู้ป่วยในเฉลิมพระเกียรติ
 เจ้าของโครงการ มหาวิทยาลัยนวมินทราชิราช
 สถานที่ก่อสร้าง คณะแพทยศาสตร์วชิรพยาบาล มหาวิทยาลัยนวมินทราชิราช
 แบบเลขที่
 แบบ ปร.4 และ ปร.5 ที่แบบ มีจำนวน 1 ชุด
 คำนวณราคากลาง เมื่อวันที่ เดือน กุมภาพันธ์ พ.ศ. 2565

หน่วย : บาท

ลำดับที่	รายการ	จำนวน	หน่วย	ราคาต่อหน่วย		รวมเป็นเงิน(บาท)		รวมค่าวัสดุและ ค่าแรง	หมายเหตุ
				วัสดุ	ค่าแรง	รวมค่าวัสดุ	รวมค่าแรง		
	รวมราคา งานสถาปัตยกรรม ชั้น 1					13,232,678.06	3,956,945.91	17,189,623.97	
2.5	งานสถาปัตยกรรม ชั้น 1M								
2.5.1	งานผิวพื้นสำเร็จ								
	F1 พื้นปูหินแกรนิตสีดำผิวมันสลัبد้าน ขนาด 0.40 x 0.80	-	ตร.ม.	2,663.00	198.00	-	-	-	
	F2 พื้นปูกระเบื้องแกรนิตโต้ ขนาด 0.60 x 0.60 ม.	-	ตร.ม.	606.00	222.00	-	-	-	
	F3 พื้นผสมน้ำยากันซึม ทำผิวขัดมัน	-	ตร.ม.	123.00	82.00	-	-	-	
	F4 พื้นทำผิว FLOOR HARDENER ทรายผง 7 กก./ตร.ม.	-	ตร.ม.	102.00	61.00	-	-	-	
	F5 พื้นปูกระเบื้องแกรนิตโต้ ผิวด้าน ขนาด 0.60 x 0.60 ม.	-	ตร.ม.	606.00	222.00	-	-	-	
	F6 พื้นผสมน้ำยากันซึม	20.00	ตร.ม.	123.00	-	2,460.00	-	2,460.00	รวมค่าแรง
	F7 พื้นทำผิวขัดมัน	79.00	ตร.ม.	-	82.00	-	6,478.00	6,478.00	
	F8 พื้นทำผิวหินขัด	-	ตร.ม.	453.00	153.00	-	-	-	อยู่ในงานบันได SI-1
	F9 พื้นปูกระเบื้อง CERAMIC ผิวด้าน ขนาด 0.30 x 0.30 ม.	-	ตร.ม.	469.00	184.00	-	-	-	
	F10 พื้นปูกระเบื้อง CERAMIC ผิวด้าน ขนาด 4" x 8"	-	ตร.ม.	350.00	158.00	-	-	-	
	F11 พื้นทาสีน้ำมัน	53.00	ตร.ม.	115.00	65.00	6,095.00	3,445.00	9,540.00	
	F12 พื้นปูทับด้วยหินอ่อนขนาด 0.40x0.80 ม.	-	ตร.ม.	1,133.00	198.00	-	-	-	
	F13 พื้นปูไม้เทียม ขนาด 0.15 x 1.20 ม.	-	ตร.ม.	2,200.00	120.00	-	-	-	
	F14 พื้นหรือส่วนของโครงสร้างดูรายละเอียดงานตกแต่งภายใน	-	ตร.ม.	-	30.00	-	-	-	
	F15 พื้นปูกระเบื้องสระว่ายนํ้า ขนาด 4"x 4"	-	ตร.ม.	314.00	193.00	-	-	-	
	- ปูนทรายรองพื้นสำหรับปูวัสดุแผ่นพื้นสำเร็จรูป (หนา 3 ซม.)	152.00	ตร.ม.	113.00	82.00	17,176.00	12,464.00	29,640.00	
2.5.2	งานผนัง								
	- อิฐบล็อก หนา 7 ซม.	155.00	ตร.ม.	132.00	80.00	20,460.00	12,400.00	32,860.00	
	- อิฐบล็อก 2 ชั้น	-	ตร.ม.	264.00	120.00	-	-	-	


 ประธานกรรมการ
 (นายเอกรินทร์ ทิมมณี)


 กรรมการ
 (นายวรพจน์ นิมสุวรรณ)


 กรรมการ
 (นางสาวศิริมา สุนธุ์)


 กรรมการ
 (นางสาวโสมิตตา ดากระบุตร)

แบบ ปร.4

แบบแสดงรายการ ปริมาณงาน และราคา

ชื่อโครงการ/งานก่อสร้าง โครงการก่อสร้างอาคารผู้ป่วยในเฉลิมพระเกียรติ
 เจ้าของโครงการ มหาวิทยาลัยวชิราวุธราช
 สถานที่ก่อสร้าง คณะแพทยศาสตร์วชิรพยาบาล มหาวิทยาลัยวชิราวุธราช
 แบบเลขที่
 แบบ ปร.4 และ ปร.5 ที่แนบ มีจำนวน 1 ชุด
 คำนวณราคากลาง เมื่อวันที่ เดือน กุมภาพันธ์ พ.ศ. 2565

หน่วย : บาท

ลำดับที่	รายการ	จำนวน	หน่วย	ราคาต่อหน่วย		รวมเป็นเงิน(บาท)		รวมค่าวัสดุและ ค่าแรง	หมายเหตุ
				วัสดุ	ค่าแรง	รวมค่าวัสดุ	รวมค่าแรง		
	- อิฐมอญแบบครึ่งแผ่น	-	ตร.ม.	284.00	89.00	-	-	-	
	- อิฐมอญแบบเต็มแผ่น	-	ตร.ม.	584.00	167.00	-	-	-	
	- เสาคอนกรีตท่อน้ำสำหรับผนังก่ออิฐ 200 มม.	-	ม.	120.00	62.00	-	-	-	
	- เสาคอนกรีตท่อน้ำสำหรับผนังก่ออิฐ 70 มม.	103.23	ม.	79.00	44.00	8,155.17	4,542.12	12,697.29	
2.5.3	งานฉาบผนังสำเร็จ								
	ผ1 ผนังก่ออิฐมอญ ฉาบปูนเรียบทาสี	-	ตร.ม.	75.00	82.00	-	-	-	ไม่รวมราคางานสี
	ผ2 ผนังคอนกรีตบล็อก หน้า 7 ซม. ฉาบปูนเรียบทาสี	201.00	ตร.ม.	75.00	82.00	15,075.00	16,482.00	31,557.00	ไม่รวมราคางานสี
	ผ3 ผนัง SMARTBOARD ฉาบรอยต่อเรียบทาสี	-	ตร.ม.	599.00	120.00	-	-	-	ไม่รวมราคางานสี
	ผ4 ผนังกรุกระเบื้อง CERAMIC 0.30 x 0.60	-	ตร.ม.	315.00	166.00	-	-	-	
	ผ5 ผนังทำผิวเรียบ ดูรายละเอียดงานตกแต่งภายใน	-	ตร.ม.	77.00	70.00	-	-	-	
	ผ6 ผนังกรุ CLADDING	-	ตร.ม.	2,300.00	600.00	-	-	-	
	ผ7 ผนังฉาบปูนเรียบทาสี	11.00	ตร.ม.	75.00	82.00	825.00	902.00	1,727.00	ไม่รวมราคางานสี
	ผ8 ผนังกรุกระเบื้อง FACING TILES 4"x 8"	-	ตร.ม.	688.00	201.00	-	-	-	
	ผ9 ผนังกรุหินแกรนิตสีดำ ขนาด 0.40 x 0.80	-	ตร.ม.	1,450.00	302.00	-	-	-	
	ผ10 ผนังกรุกระเบื้อง CERAMIC 8" x 8"	-	ตร.ม.	315.00	166.00	-	-	-	
	ผ11 ผนังคอนกรีตบล็อก ติดตั้งโครงเคร่าเหล็ก เบอร์ 24 @ 0.40 x 1.20 ม. กรุตะกั่วกัน รังสี X-RAY หน้า 1-3 มม. ความสูงตามมาตรฐาน ปิดทับด้วยแผ่นอิฐรับบอร์ค หนา 9 มม. ฉาบเรียบทาสี	-	ตร.ม.	4,350.00	700.00	-	-	-	ไม่รวมราคางานสี
	ผ12 กระจกลามิเนตสี หนา 10 มม.	-	ตร.ม.	-	-	-	-	-	
	ผ13 ผนังคอนกรีตบล็อก หน้า 7 ซม. ฉาบปูนเรียบ	-	ตร.ม.	75.00	82.00	-	-	-	
	ผ14 ผนังกรุ ไม้อัดยาง หนา 6 มม. โครงเคร่าไม้เนื้อแข็ง 1"x 2" @ 0.60 x 0.60 ม.# ปิด ทับด้วยกระจก COATED GLASS สีเทา หนา 6 มม.	-	ตร.ม.			-	-	-	

.....ประธานกรรมการ (นายเอกรินทร์ ทิมมณี)
กรรมการ (นายวรพจน์ นิมสุวรรณ)
กรรมการ (นางสาวศิริลัมพา สุขบุญสันธิ์)
กรรมการ (นางสาวโศภิตตา ดากระบุตร)

แบบ ปร.4

แบบแสดงรายการ ปริมาณงาน และราคา

ชื่อโครงการ/งานก่อสร้าง โครงการก่อสร้างอาคารผู้ป่วยในเฉลิมพระเกียรติ
 เจ้าของโครงการ มหาวิทยาลัยนวมินทราชิราช
 สถานที่ก่อสร้าง คณะแพทยศาสตร์วชิรพยาบาล มหาวิทยาลัยนวมินทราชิราช
 แบบเลขที่
 แบบ ปร.4 และ ปร.5 ที่แบบ มีจำนวน 1 ชุด
 คำนวณราคากลาง เมื่อวันที่ เดือน กุมภาพันธ์ พ.ศ. 2565

หน่วย : บาท

ลำดับที่	รายการ	จำนวน	หน่วย	ราคาต่อหน่วย		รวมเป็นเงิน(บาท)		รวมค่าวัสดุและ ค่าแรง	หมายเหตุ
				วัสดุ	ค่าแรง	รวมค่าวัสดุ	รวมค่าแรง		
	P1 ผนัง COMPACT LAMINATE ชนิด ANTIBACTERIAL หนา 6 มม. ติดตั้งโครง เคร่าเหล็ก เบอร์ 24 ภายในกรุแผ่นตะกั่ว หนา 2 มม. สูง 2.1 ม. รอยต่อซีลด้วย ซิลิโคนชนิดป้องกันเชื้อรา	-	ตร.ม.	9,050.00	850.00	-	-	-	รวมราคารับจ้างClean room
	P2 ผนังคอนกรีตบล็อก ติดตั้งโครงเคร่าเหล็ก เบอร์ 24 @ 0.40 x 1.20 ม. กรุด้วยไม้ อัด หนา 6 มม. ปิดทับด้วย LAMINATE	-	ตร.ม.	4,150.00	550.00	-	-	-	รวมราคารับจ้างClean room
	P3 ผนัง COMPACT LAMINATE ชนิด ANTIBACTERIAL หนา 6 มม. ติดตั้งโครง เคร่าเหล็ก เบอร์ 24 รอยต่อซีลด้วยซิลิโคนชนิดป้องกันเชื้อรา	-	ตร.ม.	4,750.00	750.00	-	-	-	รวมราคารับจ้างClean room
	P4 ผนังคอนกรีตบล็อก ติดตั้งโครงเคร่าเหล็ก เบอร์ 24 กรุแผ่นไฟเบอร์ซีเมนต์ หนา 8 มม. ฉาบเรียบทาสีชนิดกันเชื้อรา	-	ตร.ม.	4,150.00	550.00	-	-	-	รวมราคารับจ้างClean room
	P5 ผนังคอนกรีตบล็อก ฉาบเรียบทาสีชนิดกันเชื้อรา	-	ตร.ม.	1,200.00	450.00	-	-	-	รวมราคารับจ้างClean room
	P6 ผนัง COMPACT LAMINATE ชนิด ANTIBACTERIAL หนา 4 มม. ติดตั้งโครง เคร่าเหล็ก เบอร์ 24 รอยต่อซีลด้วยซิลิโคนชนิดป้องกันเชื้อรา	-	ตร.ม.	3,250.00	550.00	-	-	-	รวมราคารับจ้างClean room
2.5.4	งานบัวเชิงผนัง								
	B1 บัวเชิงผนังทาสีน้ำมัน สูง 10 ซม.	105.00	ม.	-	20.00	-	2,100.00	2,100.00	
	B2 บัวเชิงผนังกระเบื้องเซรามิก สูง 10 ซม.	-	ม.	70.00	50.00	-	-	-	
	B3 บัวเชิงผนังหินล้าง สูง 10 ซม.	-	ม.	80.00	70.00	-	-	-	
	B4 บัวเชิงผนัง ดูกดแต่งภายใน	-	ม.	-	-	-	-	-	ดูในงานดัดแต่งภายใน
2.5.5	งานฝ้าเพดาน								
	C1 ฝ้าเพดานท้องพื้นโครงสร้างแต่งผิวเรียบ	154.00	ตร.ม.	100.00	82.00	15,400.00	12,628.00	28,028.00	
	C2 ฝ้าเพดานท้องพื้นโครงสร้างแต่งผิวเรียบทาสี	-	ตร.ม.	100.00	82.00	-	-	-	ไม่รวมราคางานสี
	C3 ฝ้าเพดาน CLADDING	-	ตร.ม.	2,300.00	600.00	-	-	-	
	C4 ฝ้าเพดานยิปซัมบอร์ด หนา 9 มม. พร้อมโครงเคร่าโลหะ ฉาบรอยต่อเรียบทาสี	-	ตร.ม.	298.00	75.00	-	-	-	

.....ประธานกรรมการ (นายเอกรินทร์ ทิมมณี)
กรรมการ (นายวรพจน์ นิมสุวรรณ)
กรรมการ (นางสาวศิริลัมพา สุธัญส์ันธ์)
กรรมการ (นางสาวโศภิตตา ดากระบุตร)


แบบ ปร.4


แบบแสดงรายการ ปริมาณงาน และราคา


ชื่อโครงการ/งานก่อสร้าง โครงการก่อสร้างอาคารผู้ป่วยในเฉลิมพระเกียรติ
เจ้าของโครงการ มหาวิทยาลัยวชิราลงกร
สถานที่ก่อสร้าง คณะแพทยศาสตรรวิทยาบาล มหาวิทยาลัยวชิราลงกร
แบบเลขที่
แบบ ปร.4 และ ปร.5 ที่แบบ มีจำนวน 1 ชุด
คำนวณราคากลาง เมื่อวันที่ เดือน กุมภาพันธ์ พ.ศ. 2565


หน่วย : บาท

ลำดับที่	รายการ	จำนวน	หน่วย	ราคาต่อหน่วย		รวมเป็นเงิน(บาท)		รวมค่าวัสดุและค่าแรง	หมายเหตุ
				วัสดุ	ค่าแรง	รวมค่าวัสดุ	รวมค่าแรง		
	C5 ฝ้าเพดานอิปซัมบอร์ดชนิดทนชื้น หนา 9 มม. พร้อมโครงเคร่าโลหะ ฉาบรอยต่อเรียบทาสี	-	ตร.ม.	343.00	75.00	-	-	-	
	C6 ฝ้าอลูมิเนียมอบสี	-	ตร.ม.	2,200.00	350.00	-	-	-	
	C7 ฝ้าเพดานดกแต่ง ดูรายละเอียดงานดกแต่งภายใน	-	ตร.ม.	-	-	-	-	-	ดูในงานดกแต่งภายใน
	CLB-1 ฝ้าเพดาน COMPACT LAMINATE ชนิด ANTIBACTERIAL หนาไม่น้อยกว่า 4 มม. พร้อมโครงเคร่าเคลือบสังกะสี เบอร์ 24 รอยต่อซีลด้วยซิลิโคนชนิดป้องกันเชื้อรา	-	ตร.ม.	3,750.00	550.00	-	-	-	รวมราวกั้นห้องClean room
	CLB-2 ฝ้าเพดานอิปซัมบอร์ด หนา 9 มม. ขอบลาด 4 ด้าน พร้อมโครงเคร่าเคลือบสังกะสี เบอร์ 24 ฉาบรอยต่อเรียบ ทาสีชนิดป้องกันเชื้อรา	-	ตร.ม.	800.00	400.00	-	-	-	รวมราวกั้นห้องClean room
2.5.6	งานประตูหน้าต่างและอุปกรณ์								
	- ประตู D1 รายละเอียดตามแบบ	-	ชุด	-	-	-	-	-	รวมราวกั้นห้องClean room
	- ประตู D2 รายละเอียดตามแบบ	-	ชุด	-	-	-	-	-	รวมราวกั้นห้องClean room
	- ประตู D3 รายละเอียดตามแบบ	-	ชุด	-	-	-	-	-	รวมราวกั้นห้องClean room
	- ประตู D4 รายละเอียดตามแบบ	-	ชุด	-	-	-	-	-	รวมราวกั้นห้องClean room
	- ประตู D5 รายละเอียดตามแบบ	-	ชุด	-	-	-	-	-	รวมราวกั้นห้องClean room
	- ประตู PD1 รายละเอียดตามแบบ	-	ชุด	23,765.00	3,000.00	-	-	-	
	- ประตู PD2 รายละเอียดตามแบบ	-	ชุด	25,765.00	4,000.00	-	-	-	
	- ประตู PD3 รายละเอียดตามแบบ	-	ชุด	93,000.00	5,000.00	-	-	-	
	- ประตู WD1 รายละเอียดตามแบบ	-	ชุด	44,815.00	4,000.00	-	-	-	
	- ประตู WD2 รายละเอียดตามแบบ	-	ชุด	38,485.00	3,000.00	-	-	-	
	- ประตู WD3 รายละเอียดตามแบบ	-	ชุด	22,462.00	1,000.00	-	-	-	
	- ประตู WD4 รายละเอียดตามแบบ	-	ชุด	23,262.00	1,000.00	-	-	-	


.....ประธานกรรมการ
(นายเอกรินทร์ ทิมมณี)


.....กรรมการ
(นายวรพจน์ นิมสุวรรณ)


.....กรรมการ
(นางสาวศิริมา สุนธุ์)


.....กรรมการ
(นางสาวโสมิตตา ดากระบุดร)

แบบ ปร.4

แบบแสดงรายการ ปริมาณงาน และราคา

ชื่อโครงการ/งานก่อสร้าง โครงการก่อสร้างอาคารผู้ป่วยในเฉลิมพระเกียรติ
 เจ้าของโครงการ มหาวิทยาลัยนวมินทราชินราษ
 สถานที่ก่อสร้าง คณะแพทยศาสตรรวิชาพยาบาล มหาวิทยาลัยนวมินทราชินราษ
 แบบเลขที่
 แบบ ปร.4 และ ปร.5 ที่แบบ มีจำนวน 1 ชุด
 คำนวณราคากลาง เมื่อวันที่ เดือน กุมภาพันธ์ พ.ศ. 2565

หน่วย : บาท

ลำดับที่	รายการ	จำนวน	หน่วย	ราคาต่อหน่วย		รวมเป็นเงิน(บาท)		รวมค่าวัสดุและ ค่าแรง	หมายเหตุ
				วัสดุ	ค่าแรง	รวมค่าวัสดุ	รวมค่าแรง		
	- ประตู WD5 รายละเอียดตามแบบ	-	ชุด	22,714.00	3,000.00	-	-	-	
	- ประตู ADX1 รายละเอียดตามแบบ	-	ชุด	4,338,417.00	1,486,021.00	-	-	-	
	- ประตู ADX2 รายละเอียดตามแบบ	-	ชุด	240,644.00	62,624.00	-	-	-	
	- ประตู AD1 รายละเอียดตามแบบ	-	ชุด	28,752.00	7,501.00	-	-	-	
	- ประตู AD2 รายละเอียดตามแบบ	-	ชุด	58,364.00	15,636.00	-	-	-	
	- ประตู AD3 รายละเอียดตามแบบ	-	ชุด	119,029.00	23,782.00	-	-	-	
	- ประตู AD4 รายละเอียดตามแบบ	-	ชุด	28,172.00	7,350.00	-	-	-	
	- ประตู AD5 รายละเอียดตามแบบ	-	ชุด	91,205.00	21,704.00	-	-	-	
	- ประตู AD6 รายละเอียดตามแบบ	-	ชุด	85,844.00	20,108.00	-	-	-	
	- ประตู AD7 รายละเอียดตามแบบ	-	ชุด	120,124.00	-	-	-	-	
	- ประตู AD8 รายละเอียดตามแบบ	-	ชุด	90,608.00	-	-	-	-	
	- ประตู AD9 รายละเอียดตามแบบ	-	ชุด	83,434.00	19,117.00	-	-	-	
	- ประตู AD10 รายละเอียดตามแบบ	-	ชุด	51,952.00	14,206.00	-	-	-	
	- ประตู AD11 รายละเอียดตามแบบ	-	ชุด	82,979.00	19,122.00	-	-	-	
	- ประตู AD12 รายละเอียดตามแบบ	-	ชุด	53,831.00	14,486.00	-	-	-	
	- ประตู AD13 รายละเอียดตามแบบ	-	ชุด	50,969.00	13,736.00	-	-	-	
	- ประตู AD14 รายละเอียดตามแบบ	-	ชุด	106,686.00	26,889.00	-	-	-	
	- ประตู AD15 รายละเอียดตามแบบ	2.00	ชุด	26,951.00	7,087.00	53,902.00	14,174.00	68,076.00	
	- ประตู AD16 รายละเอียดตามแบบ	-	ชุด	53,263.00	14,336.00	-	-	-	
	- ประตู AD17 รายละเอียดตามแบบ	-	ชุด	27,477.00	7,220.00	-	-	-	
	- ประตู AD18 รายละเอียดตามแบบ	-	ชุด	103,435.00	25,823.00	-	-	-	
	- ประตู AD19 รายละเอียดตามแบบ	-	ชุด	53,263.00	14,336.00	-	-	-	


ประธานกรรมการ
 (นายเอกรินทร์ ทิมมณี)


กรรมการ
 (นายวรพจน์ นิมสุรธรรม)


กรรมการ
 (นางสาวศีลัมา สุบุญสันธิ)


กรรมการ
 (นางสาวเศกิตตา ดากระบุตร)

แบบ ปร.4


แบบแสดงรายการ ปริมาณงาน และราคา


ชื่อโครงการ/งานก่อสร้าง โครงการก่อสร้างอาคารผู้ป่วยในเฉลิมพระเกียรติ
 เจ้าของโครงการ มหาวิทยาลัยนวมินทราชิน
 สถานที่ก่อสร้าง คณะแพทยศาสตร์วชิรพยาบาล มหาวิทยาลัยนวมินทราชิน
 แบบเลขที่
 แบบ ปร.4 และ ปร.5 ที่แนบ มีจำนวน 1 ชุด
 คำนวณราคากลาง เมื่อวันที่ เดือน กุมภาพันธ์ พ.ศ. 2565

หน่วย : บาท

ลำดับที่	รายการ	จำนวน	หน่วย	ราคาต่อหน่วย		รวมเป็นเงิน(บาท)		รวมค่าวัสดุและ ค่าแรง	หมายเหตุ
				วัสดุ	ค่าแรง	รวมค่าวัสดุ	รวมค่าแรง		
-	ประตูด AD20 รายละเอียดตามแบบ	-	ชุด	95,664.00	23,237.00	-	-	-	
-	ประตูด AD21 รายละเอียดตามแบบ	-	ชุด	65,852.00	18,438.00	-	-	-	
-	ประตูด AD22 รายละเอียดตามแบบ	-	ชุด	51,051.00	13,833.00	-	-	-	
-	ประตูด AD23 รายละเอียดตามแบบ	-	ชุด	34,233.00	9,190.00	-	-	-	
-	ประตูด AD24 รายละเอียดตามแบบ	-	ชุด	18,076.00	5,648.00	-	-	-	
-	ประตูด AD25 รายละเอียดตามแบบ	-	ชุด	84,920.00	19,628.00	-	-	-	
-	ประตูด AD26 รายละเอียดตามแบบ	-	ชุด	14,602.00	4,679.00	-	-	-	
-	ประตูด AD27 รายละเอียดตามแบบ	-	ชุด	17,580.00	5,509.00	-	-	-	
-	ประตูด AD28 รายละเอียดตามแบบ	-	ชุด	77,668.00	21,415.00	-	-	-	
-	ประตูด AD29 รายละเอียดตามแบบ	-	ชุด	59,993.00	16,407.00	-	-	-	
-	ประตูด ADW1 รายละเอียดตามแบบ	-	ชุด	95,749.00	27,038.00	-	-	-	
-	ประตูด ADW2 รายละเอียดตามแบบ	-	ชุด	25,028.00	7,598.00	-	-	-	
-	ประตูด ADW3 รายละเอียดตามแบบ	-	ชุด	39,237.00	10,578.00	-	-	-	
-	ประตูด ADW4 รายละเอียดตามแบบ	-	ชุด	35,426.00	9,501.00	-	-	-	
-	ประตูด ADW5 รายละเอียดตามแบบ	-	ชุด	166,007.00	44,680.00	-	-	-	
-	ประตูด ADW6 รายละเอียดตามแบบ	-	ชุด	152,998.00	41,652.00	-	-	-	
-	ประตูด ADW7 รายละเอียดตามแบบ	-	ชุด	61,516.00	17,801.00	-	-	-	
-	ประตูด ADW8 รายละเอียดตามแบบ	-	ชุด	43,318.00	11,892.00	-	-	-	
-	ประตูด ADW9 รายละเอียดตามแบบ	-	ชุด	33,753.00	9,028.00	-	-	-	
-	ประตูด ADW10 รายละเอียดตามแบบ	-	ชุด	39,991.00	10,949.00	-	-	-	
-	ประตูด ADW11 รายละเอียดตามแบบ	-	ชุด	39,154.00	12,275.00	-	-	-	
-	ประตูด ADW12 รายละเอียดตามแบบ	-	ชุด	46,598.00	14,544.00	-	-	-	


ประธานกรรมการ
 (นายเอกรินทร์ ทิมมณี)


กรรมการ
 (นายวรพจน์ นิมสุวรรณ)


กรรมการ
 (นางสาวศีลัมพา สุขบุญสันธิ์)


กรรมการ
 (นางสาวโสภิตตา ดากระบุตร)

แบบ ปร.4

แบบแสดงรายการ ปริมาณงาน และราคา

ชื่อโครงการ/งานก่อสร้าง โครงการก่อสร้างอาคารผู้ป่วยในเฉลิมพระเกียรติ
 เจ้าของโครงการ มหาวิทยาลัยนวมินทราชิน
 สถานที่ก่อสร้าง คณะแพทยศาสตร์วชิรพยาบาล มหาวิทยาลัยนวมินทราชิน
 แบบเลขที่
 แบบ ปร.4 และ ปร.5 ที่แนบ มีจำนวน 1 ชุด
 จำนวนราคากลาง เมื่อวันที่ เดือน กุมภาพันธ์ พ.ศ. 2565

หน่วย : บาท

ลำดับที่	รายการ	จำนวน	หน่วย	ราคาต่อหน่วย		รวมเป็นเงิน(บาท)		รวมค่าวัสดุและ ค่าแรง	หมายเหตุ
				วัสดุ	ค่าแรง	รวมค่าวัสดุ	รวมค่าแรง		
-	ประตูด SD1 รายละเอียดตามแบบ	-	ชุด	27,562.00	2,000.00	-	-	-	
-	ประตูด SD2 รายละเอียดตามแบบ	-	ชุด	56,489.00	3,000.00	-	-	-	
-	ประตูด SD3 รายละเอียดตามแบบ	-	ชุด	21,827.00	2,000.00	-	-	-	
-	ประตูด SD4 รายละเอียดตามแบบ	-	ชุด	42,819.00	3,000.00	-	-	-	
-	ประตูด SD5 รายละเอียดตามแบบ	-	ชุด	21,827.00	2,000.00	-	-	-	
-	ประตูด SD6 รายละเอียดตามแบบ	-	ชุด	24,347.00	2,000.00	-	-	-	
-	ประตูด SD7 รายละเอียดตามแบบ	-	ชุด	23,447.00	2,000.00	-	-	-	
-	ประตูด SD8 รายละเอียดตามแบบ	-	ชุด	17,530.00	3,000.00	-	-	-	
-	ประตูด SD9 รายละเอียดตามแบบ	-	ชุด	24,347.00	2,000.00	-	-	-	
-	ประตูด SD10 รายละเอียดตามแบบ	-	ชุด	36,819.00	3,000.00	-	-	-	
-	ประตูด SD11 รายละเอียดตามแบบ	-	ชุด	20,947.00	2,000.00	-	-	-	
-	ประตูด SD12 รายละเอียดตามแบบ	-	ชุด	21,000.00	2,500.00	-	-	-	
-	ประตูด SD13 รายละเอียดตามแบบ	-	ชุด	21,027.00	2,000.00	-	-	-	
-	ประตูด SD14 รายละเอียดตามแบบ	-	ชุด	18,480.00	2,500.00	-	-	-	
-	ประตูด SD15 รายละเอียดตามแบบ	-	ชุด	12,020.00	2,000.00	-	-	-	
-	ประตูด SD16 รายละเอียดตามแบบ	-	ชุด	30,800.00	3,000.00	-	-	-	
-	ประตูด SD17 รายละเอียดตามแบบ	-	ชุด	23,100.00	3,000.00	-	-	-	
-	ประตูด SD18 รายละเอียดตามแบบ	-	ชุด	27,585.00	4,000.00	-	-	-	
-	ประตูด SD19 รายละเอียดตามแบบ	-	ชุด	26,585.00	3,800.00	-	-	-	
-	ประตูด SD20 รายละเอียดตามแบบ	-	ชุด	37,819.00	3,000.00	-	-	-	
-	ประตูด SD21 รายละเอียดตามแบบ	-	ชุด	56,064.00	7,800.00	-	-	-	
-	ประตูด SD22 รายละเอียดตามแบบ	-	ชุด	29,847.00	4,000.00	-	-	-	


ประธานกรรมการ
 (นายเอกรินทร์ ทิมมณี)


กรรมการ
 (นายวรพจน์ นิมสุวรรณ)


กรรมการ
 (นางสาวศีลัมพา สุบุญสันธิ์)


กรรมการ
 (นางสาวโสภิตตา ดากระบุตร)

แบบ ปร.4

แบบแสดงรายการ ปริมาณงาน และราคา

ชื่อโครงการ/งานก่อสร้าง โครงการก่อสร้างอาคารผู้ป่วยในเฉลิมพระเกียรติ
 เจ้าของโครงการ มหาวิทยาลัยนวมินทราชินราษ
 สถานที่ก่อสร้าง คณะแพทยศาสตรรวิทยาบาล มหาวิทยาลัยนวมินทราชินราษ
 แบบเลขที่
 แบบ ปร.4 และ ปร.5 ที่แบบ มีจำนวน 1 ชุด
 คำนวณราคากลาง เมื่อวันที่ เดือน กุมภาพันธ์ พ.ศ. 2565

หน่วย : บาท

ลำดับที่	รายการ	จำนวน	หน่วย	ราคาต่อหน่วย		รวมเป็นเงิน(บาท)		รวมค่าวัสดุและ ค่าแรง	หมายเหตุ
				วัสดุ	ค่าแรง	รวมค่าวัสดุ	รวมค่าแรง		
	- ประตุ SD23 รายละเอียดตามแบบ	-	ชุด	10,080.00	1,260.00	-	-	-	
	- ประตุ SD24 รายละเอียดตามแบบ	-	ชุด	29,047.00	3,800.00	-	-	-	
	- ประตุ SD25 รายละเอียดตามแบบ	-	ชุด	51,264.00	6,600.00	-	-	-	
	- ประตุ SD26 รายละเอียดตามแบบ	-	ชุด	32,407.00	4,640.00	-	-	-	
	- ประตุ SD27 รายละเอียดตามแบบ	-	ชุด	54,144.00	7,320.00	-	-	-	
	- ประตุ SD28 รายละเอียดตามแบบ	-	ชุด	178,120.00	14,600.00	-	-	-	
	- ประตุ SD29 รายละเอียดตามแบบ	1.00	ชุด	35,864.00	3,000.00	35,864.00	3,000.00	38,864.00	
	- ประตุ SDF1 รายละเอียดตามแบบ	-	ชุด	100,847.00	7,500.00	-	-	-	
	- ประตุ SDF2 รายละเอียดตามแบบ	-	ชุด	67,200.00	5,000.00	-	-	-	
	- ประตุ SDF3 รายละเอียดตามแบบ	-	ชุด	118,964.00	4,000.00	-	-	-	
	- ประตุ SDF4 รายละเอียดตามแบบ	-	ชุด	36,750.00	3,000.00	-	-	-	
	- ประตุ SDF5 รายละเอียดตามแบบ	-	ชุด	78,312.00	3,500.00	-	-	-	
	- ประตุ SDF6 รายละเอียดตามแบบ	-	ชุด	54,647.00	4,500.00	-	-	-	
	- ประตุ SDF7 รายละเอียดตามแบบ	-	ชุด	47,250.00	5,000.00	-	-	-	
	- ประตุ SDF8 รายละเอียดตามแบบ	-	ชุด	36,750.00	3,000.00	-	-	-	
	- ประตุ SDF9 รายละเอียดตามแบบ	-	ชุด	83,964.00	3,200.00	-	-	-	
	- ประตุ SDF10 รายละเอียดตามแบบ	-	ชุด	48,464.00	3,000.00	-	-	-	
	- ประตุ SDF11 รายละเอียดตามแบบ	-	ชุด	17,640.00	2,500.00	-	-	-	
	- ประตุ SDF12 รายละเอียดตามแบบ	-	ชุด	22,750.00	2,500.00	-	-	-	
	- ประตุ SDF13 รายละเอียดตามแบบ	-	ชุด	59,964.00	3,200.00	-	-	-	
	- ประตุ SDF14 รายละเอียดตามแบบ	-	ชุด	25,480.00	3,000.00	-	-	-	
	- ประตุ SDF15 รายละเอียดตามแบบ	-	ชุด	52,064.00	3,200.00	-	-	-	


ประธานกรรมการ
 (นายเอกรินทร์ ทิมมณี)


กรรมการ
 (นายวรพจน์ นิมสุวรรณ)


กรรมการ
 (นางสาวศิริลัมา สุนอูสนัถี)


กรรมการ
 (นางสาวโสมิตตา ดากระบุตร)

แบบ ปร.4

แบบแสดงรายการ ปริมาณงาน และราคา

ชื่อโครงการ/งานก่อสร้าง โครงการก่อสร้างอาคารผู้ป่วยในเฉลิมพระเกียรติ
 เจ้าของโครงการ มหาวิทยาลัยนวมินทราชิราช
 สถานที่ก่อสร้าง คณะแพทยศาสตร์วชิรพยาบาล มหาวิทยาลัยนวมินทราชิราช
 แบบเลขที่
 แบบ ปร.4 และ ปร.5 ที่แบบ มีจำนวน 1 ชุด
 คำนวณราคากลาง เมื่อวันที่ เดือน กุมภาพันธ์ พ.ศ. 2565

หน่วย : บาท

ลำดับที่	รายการ	จำนวน	หน่วย	ราคาต่อหน่วย		รวมเป็นเงิน(บาท)		รวมค่าวัสดุและ ค่าแรง	หมายเหตุ
				วัสดุ	ค่าแรง	รวมค่าวัสดุ	รวมค่าแรง		
	- ประตู SDF16 รายละเอียดตามแบบ	-	ชุด	108,964.00	4,000.00	-	-	-	
	- ประตู SDR1 รายละเอียดตามแบบ	-	ชุด	42,785.00	6,800.00	-	-	-	
	- ประตู SDR2 รายละเอียดตามแบบ	-	ชุด	22,327.00	2,000.00	-	-	-	
	- หน้าต่าง AW1 รายละเอียดตามแบบ	-	ชุด	9,629.00	2,752.00	-	-	-	
	- หน้าต่าง AW2 รายละเอียดตามแบบ	-	ชุด	3,739.00	1,058.00	-	-	-	
	- หน้าต่าง AW3 รายละเอียดตามแบบ	-	ชุด	13,582.00	4,188.00	-	-	-	
	- หน้าต่าง AW4 รายละเอียดตามแบบ	-	ชุด	9,579.00	2,991.00	-	-	-	
	- หน้าต่าง AW5 รายละเอียดตามแบบ	-	ชุด	-	-	-	-	-	
	- หน้าต่าง AW6 รายละเอียดตามแบบ	-	ชุด	7,698.00	2,919.00	-	-	-	
	- หน้าต่าง AW7 รายละเอียดตามแบบ	-	ชุด	21,487.00	6,779.00	-	-	-	
	- หน้าต่าง AW8 รายละเอียดตามแบบ	-	ชุด	15,166.00	4,853.00	-	-	-	
	- หน้าต่าง AW9 รายละเอียดตามแบบ	-	ชุด	-	-	-	-	-	
	- หน้าต่าง AW10 รายละเอียดตามแบบ	-	ชุด	6,285.00	1,940.00	-	-	-	
	- หน้าต่าง AW11 รายละเอียดตามแบบ	-	ชุด	26,470.00	7,781.00	-	-	-	
	- หน้าต่าง AW12 รายละเอียดตามแบบ	-	ชุด	-	-	-	-	-	
	- หน้าต่าง AW13 รายละเอียดตามแบบ	-	ชุด	1,781,750.00	426,169.00	-	-	-	
	- หน้าต่าง AW14 รายละเอียดตามแบบ	-	ชุด	13,170.00	4,214.00	-	-	-	
	- หน้าต่าง AW15 รายละเอียดตามแบบ	-	ชุด	13,052.00	5,070.00	-	-	-	
	- หน้าต่าง AW16 รายละเอียดตามแบบ	1.00	ชุด	11,689.00	4,668.00	11,689.00	4,668.00	16,357.00	
	- หน้าต่าง AW17 รายละเอียดตามแบบ	-	ชุด	15,793.00	5,867.00	-	-	-	
	- หน้าต่าง AW18 รายละเอียดตามแบบ	-	ชุด	4,889.00	1,439.00	-	-	-	
	- หน้าต่าง SW1 รายละเอียดตามแบบ	-	ชุด	16,000.00	1,500.00	-	-	-	


ประธานกรรมการ
 (นายเอกรินทร์ ทิมมณี)


กรรมการ
 (นายวรพจน์ นิมสุวรรณ)


กรรมการ
 (นางสาวศีลัมพา สุบุญสันธิ์)


กรรมการ
 (นางสาวโสมิตตา ดากระบุตร)

แบบ ปร.4


แบบแสดงรายการ ปริมาณงาน และราคา

ชื่อโครงการ/งานก่อสร้าง โครงการก่อสร้างอาคารผู้ป่วยในเฉลิมพระเกียรติ
 เจ้าของโครงการ มหาวิทยาลัยนวมินทราชินราช
 สถานที่ก่อสร้าง คณะแพทยศาสตร์วชิรพยาบาล มหาวิทยาลัยนวมินทราชินราช
 แบบเลขที่
 แบบ ปร.4 และ ปร.5 ที่แนบ มีจำนวน 1 ชุด
 คำนวณราคากลาง เมื่อวันที่ เดือน กุมภาพันธ์ พ.ศ. 2565

หน่วย : บาท

ลำดับที่	รายการ	จำนวน	หน่วย	ราคาต่อหน่วย		รวมเป็นเงิน(บาท)		รวมค่าวัสดุและ ค่าแรง	หมายเหตุ
				วัสดุ	ค่าแรง	รวมค่าวัสดุ	รวมค่าแรง		
	- หน้าต่าง SW2 รายละเอียดตามแบบ	-	ชุด	38,312.00	5,175.00	-	-	-	
	- หน้าต่าง SW3 รายละเอียดตามแบบ	-	ชุด	7,500.00	600.00	-	-	-	
	- หน้าต่าง SW4 รายละเอียดตามแบบ	-	ชุด	5,500.00	450.00	-	-	-	
	- หน้าต่าง SW5 รายละเอียดตามแบบ	-	ชุด	6,000.00	500.00	-	-	-	
	- หน้าต่าง SW6 รายละเอียดตามแบบ	-	ชุด	29,567.00	4,025.00	-	-	-	
	- หน้าต่าง SW7 รายละเอียดตามแบบ	-	ชุด	8,188.00	920.00	-	-	-	
	- หน้าต่าง SW8 รายละเอียดตามแบบ	1.00	ชุด	18,181.00	2,400.00	18,181.00	2,400.00	20,581.00	
	- AW-B1 หน้าต่าง	-	ชุด	7,307.00	-	-	-	-	
	- AW-B2 หน้าต่าง	-	ชุด	9,082.00	-	-	-	-	
	- AW-B3 หน้าต่าง	-	ชุด	9,082.00	-	-	-	-	
	- AWR-1 หน้าต่าง	-	ชุด	404,806.00	-	-	-	-	
	- ชุดมู่ลี่หน้าต่าง AW-B1	-	ชุด	9,100.00	-	-	-	-	
	- ชุดมู่ลี่หน้าต่าง AW-B2	-	ชุด	10,100.00	-	-	-	-	
	- ชุดมู่ลี่หน้าต่าง AW-B3	-	ชุด	7,800.00	-	-	-	-	
	- ชุดมู่ลี่หน้าต่าง AW-B11	-	ชุด	11,500.00	-	-	-	-	
	- ประตู AD-30 รายละเอียดตามแบบ	-	ชุด	41,319.00	-	-	-	-	
	- ประตู AD-33 รายละเอียดตามแบบ	-	ชุด	96,744.00	-	-	-	-	
	- ประตูบานเฟี้ยม AD-30' รายละเอียดตามแบบ	-	ชุด	48,835.00	-	-	-	-	
	- ประตูบานเฟี้ยม AD-31 รายละเอียดตามแบบ	-	ชุด	61,635.00	-	-	-	-	
	- ประตูบานเฟี้ยม AD-32 รายละเอียดตามแบบ	-	ชุด	45,455.00	-	-	-	-	
	- ประตูบานเฟี้ยม AD-34 รายละเอียดตามแบบ	-	ชุด	104,338.00	-	-	-	-	
2.5.7	งานทาสี								


ประธานกรรมการ
 (นายเอกรินทร์ ทิมมณี)


กรรมการ
 (นายวรพจน์ นิมสุวรรณ)


กรรมการ
 (นางสาวศิริมา สุนธินธิ)


กรรมการ
 (นางสาวโสมิตตา ดากระบุตร)


แบบ ปร.4


แบบแสดงรายการ ปริมาณงาน และราคา


ชื่อโครงการ/งานก่อสร้าง โครงการก่อสร้างอาคารผู้ป่วยในเฉลิมพระเกียรติ
 เจ้าของโครงการ มหาวิทยาลัยนวมินทราชิราช
 สถานที่ก่อสร้าง คณะแพทยศาสตร์วชิรพยาบาล มหาวิทยาลัยนวมินทราชิราช
 แบบเลขที่
 แบบ ปร.4 และ ปร.5 ที่แบบ มีจำนวน 1 ชุด
 คำนวณราคากลาง เมื่อวันที่ เดือน กุมภาพันธ์ พ.ศ. 2565


หน่วย : บาท

ลำดับที่	รายการ	จำนวน	หน่วย	ราคาต่อหน่วย		รวมเป็นเงิน(บาท)		รวมค่าวัสดุและ ค่าแรง	หมายเหตุ
				วัสดุ	ค่าแรง	รวมค่าวัสดุ	รวมค่าแรง		
	- สี ผนัง ภายในอาคาร	212.00	ตร.ม.	35.00	30.00	7,420.00	6,360.00	13,780.00	
	- สี ผนัง ภายนอกอาคาร	-	ตร.ม.	44.00	34.00	-	-	-	
	- สี พื้นภายในอาคาร	-	ตร.ม.	33.00	30.00	-	-	-	
	- สี พื้นภายในอาคาร	-	ตร.ม.	33.00	30.00	-	-	-	
2.5.8	งานสุขภัณฑ์และอุปกรณ์								
	งานสุขภัณฑ์และอุปกรณ์ TYPE A (ห้องน้ำแม่บ้าน)								
	- โถสุขภัณฑ์	-	ชุด	4,850.00	450.00	-	-	-	
	- อ่างล้างหน้าชนิดแขวนผนัง	-	ชุด	2,300.00	450.00	-	-	-	
	- ก๊อกน้ำอ่างหน้า	-	ชุด	900.00	-	-	-	-	
	- ส้วออ่างหน้า แบบดึง	-	ชุด	150.00	-	-	-	-	
	- ท่อน้ำทิ้งสำหรับอ่างล้างหน้า	-	ชุด	310.00	-	-	-	-	
	- สายน้ำดีอ่างล้างหน้ายาว 16"	-	ชุด	230.00	-	-	-	-	
	- สายลิดชำระ	-	ชุด	300.00	70.00	-	-	-	
	- ที่ใส่กระดาษชำระ ชนิดเจาะติดผนัง	-	ชุด	390.00	120.00	-	-	-	
	- ฝักบัวอาบน้ำ	-	ชุด	400.00	70.00	-	-	-	
	- ที่ใส่สบู่	-	ชุด	370.00	120.00	-	-	-	
	- ที่แขวนผ้า	-	ชุด	100.00	70.00	-	-	-	
	- กระจกเงาสำหรับรูปพร้อมชั้นวางของ	-	ชุด	1,949.00	70.00	-	-	-	
	- ตะแกรงดักกลิ่นมีลิ้นปิดกันกลิ่น	-	ชุด	250.00	75.00	-	-	-	
	- วาล์วเปิด-ปิดน้ำ 1 ทาง	-	ชุด	330.00	35.00	-	-	-	
	- วาล์วเปิด-ปิดน้ำ 2 ทาง	-	ชุด	328.00	35.00	-	-	-	
	- ฉากอาบน้ำอะคิลิกแบบเลื่อน	-	ชุด	12,000.00	800.00	-	-	-	


ประธานกรรมการ
 (นายเอกรินทร์ ทิมมณี)


กรรมการ
 (นายวรพจน์ นิมสุวรรณ)


กรรมการ
 (นางสาวศิริลัมพา สุบุญสันธิ์)


กรรมการ
 (นางสาวโสภิตตา ดากระบุตร)





แบบ ปร.4

แบบแสดงรายการ ปริมาณงาน และราคา

ชื่อโครงการ/งานก่อสร้าง โครงการก่อสร้างอาคารผู้ป่วยในเฉลิมพระเกียรติ
 เจ้าของโครงการ มหาวิทยาลัยนวมินทราธิราช
 สถานที่ก่อสร้าง คณะแพทยศาสตร์วชิรพยาบาล มหาวิทยาลัยนวมินทราธิราช
 แบบเลขที่
 แบบ ปร.4 และ ปร.5 ที่แนบ มีจำนวน 1 ชุด
 กำหนดราคากลาง เมื่อวันที่ เดือน กุมภาพันธ์ พ.ศ. 2565

หน่วย : บาท

ลำดับที่	รายการ	จำนวน	หน่วย	ราคาต่อหน่วย		รวมเป็นเงิน(บาท)		รวมค่าวัสดุและ ค่าแรง	หมายเหตุ
				วัสดุ	ค่าแรง	รวมค่าวัสดุ	รวมค่าแรง		
	งานสุขภัณฑ์และอุปกรณ์ TYPE B (ห้องน้ำ STAFF)								
	- โถสุขภัณฑ์	-	ชุด	4,850.00	450.00	-	-	-	
	ปลั๊วาล์วโถชักโครก พร้อมอุปกรณ์ครบชุด		ชุด		-	-	-	-	ราคารวมสุขภัณฑ์
	- อ่างล้างหน้าชนิดแขวนผนัง	-	ชุด	2,300.00	450.00	-	-	-	
	- อ่างล้างหน้าชนิดฝังเคาน์เตอร์	-	ชุด	3,500.00	450.00	-	-	-	
	- ก๊อกน้ำอ่างหน้า	-	ชุด	900.00	-	-	-	-	
	- สะดืออ่างหน้า แบบดึง	-	ชุด	150.00	-	-	-	-	
	- สะดือสำหรับอ่างล้างหน้าแบบกด	-	ชุด	210.00	-	-	-	-	
	- ท่อน้ำทิ้งสำหรับอ่างล้างหน้า	-	ชุด	310.00	-	-	-	-	
	- ท่อน้ำทิ้งสำหรับอ่างล้างหน้า	-	ชุด	310.00	-	-	-	-	
	- สายน้ำดีอ่างล้างหน้ายาว 16"	-	ชุด	230.00	-	-	-	-	
	- โถปัสสาวะชายพร้อมอุปกรณ์	-	ชุด	5,500.00	450.00	-	-	-	
	ปลั๊วาล์วโถปัสสาวะชาย พร้อมอุปกรณ์ครบชุด		ชุด		-	-	-	-	รวมราคารโถปัสสาวะ
	- สายฉีดชำระ	-	ชุด	300.00	70.00	-	-	-	
	- ที่ใส่กระดาษชำระ ชนิดเจาะติดผนัง	-	ชุด	390.00	120.00	-	-	-	
	- ฝักบัวอาบน้ำ	-	ชุด	400.00	70.00	-	-	-	
	- ที่ใส่สบู่	-	ชุด	370.00	120.00	-	-	-	
	- ที่แขวนผ้า	-	ชุด	100.00	70.00	-	-	-	
	- กระจกเงาสำเร็จรูปพร้อมชั้นวางของ	-	ชุด	1,949.00	70.00	-	-	-	
	- กระจกเงาสูง 1.00 ม.	-	ม.	3,000.00	350.00	-	-	-	
	- ที่ใส่สบู่เหลวอัตโนมัติ	-	ชุด	1,000.00	70.00	-	-	-	
	- ตะแกรงดักกลิ่นมีลิ้นปิดกันกลิ่น	-	ชุด	250.00	75.00	-	-	-	

 ประธานกรรมการ (นายเอกรินทร์ ทิมมณี)
 กรรมการ (นายวรพจน์ นิมสุวรรณ)
 กรรมการ (นางสาวศิริลัมพา สุบุญสันธิ์)
 กรรมการ (นางสาวเสกิตตา ดากระบุตร)

แบบ ปร.4

แบบแสดงรายการ ปริมาณงาน และราคา

ชื่อโครงการ/งานก่อสร้าง โครงการก่อสร้างอาคารผู้ป่วยในเฉลิมพระเกียรติ
 เจ้าของโครงการ มหาวิทยาลัยนวมินทราชินราช
 สถานที่ก่อสร้าง คณะแพทยศาสตร์วชิรพยาบาล มหาวิทยาลัยนวมินทราชินราช
 แบบเลขที่
 แบบ ปร.4 และ ปร.5 ที่แนบ มีจำนวน 1 ชุด
 คำนวณราคากลาง เมื่อวันที่ เดือน กุมภาพันธ์ พ.ศ. 2565

หน่วย : บาท

ลำดับที่	รายการ	จำนวน	หน่วย	ราคาต่อหน่วย		รวมเป็นเงิน(บาท)		รวมค่าวัสดุและ ค่าแรง	หมายเหตุ
				วัสดุ	ค่าแรง	รวมค่าวัสดุ	รวมค่าแรง		
	- ก๊อกน้ำเดี่ยว	-	ชุด	125.00	25.00	-	-	-	
	- วาล์วเปิด-ปิดน้ำ 1 ทาง	-	ชุด	330.00	35.00	-	-	-	
	- วาล์วเปิด-ปิดน้ำ 2 ทาง	-	ชุด	328.00	35.00	-	-	-	
	- ท่อปvcเคาน์เตอร์ คสล. กรูทินแกรนิตดำจีน กว้าง 600 มม.	-	ม.	3,000.00	1,855.00	-	-	-	
	- ท่อปvcหลังสุขภัณฑ์ คสล.กรูทินแกรนิตดำจีน กว้าง 200 มม.	-	ม.	720.00	830.00	-	-	-	
	- ห้องน้ำสำเร็จรูป	-	ชุด	14,500.00	2,500.00	-	-	-	
	- ที่ใส่กระดาษเช็ดมือพร้อมถังขยะแบบฝังในผนัง	-	ชุด	11,500.00	200.00	-	-	-	
	- เครื่องเป่ามืออัตโนมัติ	-	ชุด	8,590.00	200.00	-	-	-	
	งานสุขภัณฑ์และอุปกรณ์ TYPE C (ห้องน้ำบุคลากรทางการแพทย์)								
	- โถสุขภัณฑ์	-	ชุด	4,850.00	450.00	-	-	-	
	ฟลัชวาล์วโถชักโครก พร้อมอุปกรณ์ครบชุด		ชุด		-	-	-	-	ราคารวมสุขภัณฑ์
	- อ่างล้างหน้าชนิดแขวนผนัง	-	ชุด	2,300.00	450.00	-	-	-	
	- อ่างล้างหน้าชนิดฝังเคาน์เตอร์	-	ชุด	3,500.00	450.00	-	-	-	
	- ก๊อกน้ำอ่างหน้า	-	ชุด	900.00	-	-	-	-	
	- สะดืออ่างหน้า แบบคิง	-	ชุด	150.00	-	-	-	-	
	- สะดือสำหรับอ่างล้างหน้าแบบกด	-	ชุด	210.00	-	-	-	-	
	- ท่อน้ำทิ้งสำหรับอ่างล้างหน้า	-	ชุด	310.00	-	-	-	-	
	- ท่อน้ำทิ้งสำหรับอ่างล้างหน้า	-	ชุด	310.00	-	-	-	-	
	- สายน้ำดีอ่างล้างหน้ายาว 16"	-	ชุด	230.00	-	-	-	-	
	- โถปัสสาวะชายพร้อมอุปกรณ์	-	ชุด	5,500.00	450.00	-	-	-	
	ฟลัชวาล์วโถปัสสาวะชาย พร้อมอุปกรณ์ครบชุด		ชุด		-	-	-	-	รวมราคาโถปัสสาวะ
	- ที่กั้นโถปัสสาวะชาย	-	ชุด	700.00	170.00	-	-	-	

.....ประธานกรรมการ (นายเอกรินทร์ ทิมมณี)
กรรมการ (นายวรพจน์ นิมสุวรรณ)
กรรมการ (นางสาวศิริลัมพา สุขบุญสันธิ์)
กรรมการ (นางสาวโศภิตตา ดากระบุตร)


แบบ ปร.4


แบบแสดงรายการ ปริมาณงาน และราคา

ชื่อโครงการ/งานก่อสร้าง โครงการก่อสร้างอาคารผู้ป่วยในเฉลิมพระเกียรติ
 เจ้าของโครงการ มหาวิทยาลัยนวมินทราชิราช
 สถานที่ก่อสร้าง คณะแพทยศาสตร์วชิรพยาบาล มหาวิทยาลัยนวมินทราชิราช
 แบบเลขที่
 แบบ ปร.4 และ ปร.5 ที่แนบ มีจำนวน 1 ชุด
 คำนวณราคากลาง เมื่อวันที่ เดือน กุมภาพันธ์ พ.ศ. 2565

หน่วย : บาท

ลำดับที่	รายการ	จำนวน	หน่วย	ราคาต่อหน่วย		รวมเป็นเงิน(บาท)		รวมค่าวัสดุและ ค่าแรง	หมายเหตุ
				วัสดุ	ค่าแรง	รวมค่าวัสดุ	รวมค่าแรง		
	- สายลิดชำระ	-	ชุด	300.00	70.00	-	-	-	
	- ที่ใส่กระดาษชำระ ชนิดเจาะติดผนัง	-	ชุด	390.00	70.00	-	-	-	
	- ฝักบัวอาบน้ำ	-	ชุด	400.00	70.00	-	-	-	
	- ที่ใส่สบู่	-	ชุด	370.00	120.00	-	-	-	
	- ที่แขวนผ้า	-	ชุด	100.00	70.00	-	-	-	
	- กระจกเงาสำเร็จรูปพร้อมชั้นวางของ	-	ชุด	1,949.00	70.00	-	-	-	
	- กระจกเงาสูง 1.00 ม.	-	ม.	3,000.00	350.00	-	-	-	
	- ที่ใส่สบู่เหลวอัตโนมัติ	-	ชุด	1,000.00	70.00	-	-	-	
	- ตะแกรงดักกลิ่นมีลิ้นปิดกันกลิ่น	-	ชุด	250.00	75.00	-	-	-	
	- ก๊อกน้ำเค็ย	-	ชุด	125.00	25.00	-	-	-	
	- วาล์วเปิด-ปิดน้ำ 1 ทาง	-	ชุด	330.00	35.00	-	-	-	
	- วาล์วเปิด-ปิดน้ำ 2 ทาง	-	ชุด	328.00	35.00	-	-	-	
	- ท็อปเคาน์เตอร์ คสล. กรูหินแกรนิตดำจีน กว้าง 600 มม.	-	ม.	3,000.00	1,855.00	-	-	-	
	- ท็อปหลังสุขภัณฑ์ คสล.กรูหินแกรนิตดำจีน กว้าง 200 มม.	-	ม.	720.00	830.00	-	-	-	
	- ห้องน้ำสำเร็จรูป	-	ชุด	14,500.00	2,500.00	-	-	-	
	- เครื่องเป่ามืออัตโนมัติ	-	ชุด	8,590.00	200.00	-	-	-	
	งานสุขภัณฑ์และอุปกรณ์ TYPE D (ห้องน้ำสาธารณะ)								
	- โถสุขภัณฑ์	-	ชุด	4,850.00	450.00	-	-	-	
	ฟลัชวาล์วโชักโครก พร้อมอุปกรณ์ครบชุด		ชุด		-	-	-	-	ราคารวมสุขภัณฑ์
	- อ่างล้างหน้าชนิดแขวนผนัง	-	ชุด	2,300.00	450.00	-	-	-	
	- อ่างล้างหน้าชนิดฝักเคาน์เตอร์	-	ชุด	3,500.00	450.00	-	-	-	
	- ก๊อกน้ำอ่างหน้า	-	ชุด	900.00	200.00	-	-	-	


ประธานกรรมการ
 (นายเอกรินทร์ ทิมมณี)


กรรมการ
 (นายวรพจน์ นิมสุวรรณ)


กรรมการ
 (นางสาวศิริลลพ สุนันธิ์)


กรรมการ
 (นางสาวศิริกิตตา ดากระบุตร)

แบบ ปร.4

แบบแสดงรายการ ปริมาณงาน และราคา

ชื่อโครงการ/งานก่อสร้าง โครงการก่อสร้างอาคารผู้ป่วยในเฉลิมพระเกียรติ
 เจ้าของโครงการ มหาวิทยาลัยนวมินทราธิราช
 สถานที่ก่อสร้าง คณะแพทยศาสตร์วชิรพยาบาล มหาวิทยาลัยนวมินทราธิราช
 แบบเลขที่
 แบบ ปร.4 และ ปร.5 ที่แบบ มีจำนวน 1 ชุด
 คำนวณราคากลาง เมื่อวันที่ เดือน กุมภาพันธ์ พ.ศ. 2565

หน่วย : บาท

ลำดับที่	รายการ	จำนวน	หน่วย	ราคาต่อหน่วย		รวมเป็นเงิน(บาท)		รวมค่าวัสดุและ ค่าแรง	หมายเหตุ
				วัสดุ	ค่าแรง	รวมค่าวัสดุ	รวมค่าแรง		
	- สะดืออ่างหน้า แบบตึง	-	ชุด	150.00	-	-	-	-	
	- สะดือสำหรับอ่างล้างหน้าแบบกด	-	ชุด	210.00	-	-	-	-	
	- ท่อน้ำทิ้งสำหรับอ่างล้างหน้า	-	ชุด	310.00	-	-	-	-	
	- ท่อน้ำทิ้งสำหรับอ่างล้างหน้า	-	ชุด	310.00	-	-	-	-	
	- สายน้ำดีอ่างล้างหน้ายาว 16"	-	ชุด	230.00	-	-	-	-	
	- โถปัสสาวะชายพร้อมอุปกรณ์	-	ชุด	5,500.00	450.00	-	-	-	
	พลั่วขุดโถปัสสาวะชาย พร้อมอุปกรณ์ครบชุด		ชุด		-	-	-	-	รวมราคาในโถปัสสาวะ
	- ที่กั้นโถปัสสาวะชาย	-	ชุด	700.00	170.00	-	-	-	
	- สายฉีดชำระ	-	ชุด	300.00	70.00	-	-	-	
	- ที่ใส่กระดาษชำระ ชนิดเจาะติดผนัง	-	ชุด	390.00	70.00	-	-	-	
	- ฝักบัวอาบน้ำ	-	ชุด	400.00	70.00	-	-	-	
	- ที่ใส่สบู่	-	ชุด	370.00	120.00	-	-	-	
	- ที่แขวนผ้า	-	ชุด	100.00	70.00	-	-	-	
	- กระจกเงาสำเร็จรูปพร้อมชั้นวางของ	-	ชุด	1,949.00	70.00	-	-	-	
	- กระจกเงาสูง 1.00 ม.	-	ม.	3,000.00	350.00	-	-	-	
	- ที่ใส่สบู่เหลวอัตโนมัติ	-	ชุด	1,000.00	70.00	-	-	-	
	- ตะแกรงดักกลิ่นมีลิ้นปิดกันกลิ่น	-	ชุด	250.00	75.00	-	-	-	
	- ก๊อกน้ำเค็ย	-	ชุด	125.00	25.00	-	-	-	
	- วาล์วเปิด-ปิดน้ำ 1 ทาง	-	ชุด	330.00	35.00	-	-	-	
	- วาล์วเปิด-ปิดน้ำ 2 ทาง	-	ชุด	328.00	35.00	-	-	-	


ประธานกรรมการ
 (นายเอกรินทร์ ทิมมณี)


กรรมการ
 (นายวรพจน์ นิมสุวรรณ)


กรรมการ
 (นางสาวศิริมา สุบุญสันธิ์)


กรรมการ
 (นางสาวเสิติดา ดากระบุตร)





แบบ ปร.4

แบบแสดงรายการ ปริมาณงาน และราคา

ชื่อโครงการ/งานก่อสร้าง โครงการก่อสร้างอาคารผู้ป่วยในเฉลิมพระเกียรติ
 เจ้าของโครงการ มหาวิทยาลัยนวมินทราชิราช
 สถานที่ก่อสร้าง คณะแพทยศาสตร์วชิรพยาบาล มหาวิทยาลัยนวมินทราชิราช
 แบบเลขที่
 แบบ ปร.4 และ ปร.5 ที่แบบ มีจำนวน 1 ชุด
 คำนวณราคากลาง เมื่อวันที่ เดือน กุมภาพันธ์ พ.ศ. 2565

หน่วย : บาท

ลำดับที่	รายการ	จำนวน	หน่วย	ราคาต่อหน่วย		รวมเป็นเงิน(บาท)		รวมค่าวัสดุและ ค่าแรง	หมายเหตุ
				วัสดุ	ค่าแรง	รวมค่าวัสดุ	รวมค่าแรง		
	- ท็อปเคาน์เตอร์ คสล. กรูหินแกรนิตดำจีน กว้าง 600 มม.	-	ม.	3,000.00	1,855.00	-	-	-	
	- ท็อปหลังสุขภัณฑ์ คสล.กรูหินแกรนิตดำจีน กว้าง 200 มม.	-	ม.	720.00	830.00	-	-	-	
	- ห้องน้ำสำเร็จรูป	-	ชุด	14,500.00	2,500.00	-	-	-	
	- ช่องถังขยะแบบฝังบนเคาน์เตอร์	-	ชุด	4,500.00	120.00	-	-	-	
	- ที่ใส่กระดาษเช็ดมือพร้อมถังขยะแบบฝังในผนัง	-	ชุด	11,500.00	200.00	-	-	-	
	- เครื่องเป่ามืออัตโนมัติ	-	ชุด	8,590.00	200.00	-	-	-	
	งานสุขภัณฑ์และอุปกรณ์ TYPE E (ห้องน้ำผู้ป่วยรวม)								
	- โถสุขภัณฑ์	-	ชุด	4,850.00	450.00	-	-	-	
	- อ่างล้างหน้าชนิดแขวนผนัง	-	ชุด	2,300.00	450.00	-	-	-	
	- อ่างล้างหน้าชนิดฝังเคาน์เตอร์	-	ชุด	3,500.00	450.00	-	-	-	
	- ก๊อกน้ำอ่างหน้า	-	ชุด	900.00	200.00	-	-	-	
	- สะดืออ่างหน้า แบบตั้ง	-	ชุด	150.00	-	-	-	-	
	- สะดือสำหรับอ่างล้างหน้าแบบกด	-	ชุด	210.00	-	-	-	-	
	- ท่อน้ำทิ้งสำหรับอ่างล้างหน้า	-	ชุด	310.00	-	-	-	-	
	- สายน้ำดีอ่างล้างหน้ายาว 16"	-	ชุด	230.00	-	-	-	-	
	- สายถักชำระ	-	ชุด	300.00	70.00	-	-	-	
	- ที่ใส่กระดาษชำระ ชนิดเจาะติดผนัง	-	ชุด	390.00	70.00	-	-	-	
	- ฝักบัวอาบน้ำ	-	ชุด	400.00	70.00	-	-	-	
	- ที่ใส่สบู่	-	ชุด	370.00	120.00	-	-	-	
	- ที่แขวนผ้า	-	ชุด	100.00	70.00	-	-	-	
	- กระจกเงาสำเร็จรูปพร้อมชั้นวางของ	-	ชุด	1,949.00	70.00	-	-	-	
	- กระจกเงาสูง 1.00 ม.	-	ม.	3,000.00	350.00	-	-	-	

 ประธานกรรมการ (นายเอกรินทร์ ทิมมณี)
 กรรมการ (นายวรพจน์ นิมสุวรรณ)
 กรรมการ (นางสาวศิริลัมพา สุบุญสันธิ์)
 กรรมการ (นางสาวโสมิตตา ดากระบุตร)

แบบ ปร.4

แบบแสดงรายการ ปริมาณงาน และราคา

ชื่อโครงการ/งานก่อสร้าง โครงการก่อสร้างอาคารผู้ป่วยในเฉลิมพระเกียรติ
 เจ้าของโครงการ มหาวิทยาลัยนวมินทราชิราช
 สถานที่ก่อสร้าง คณะแพทยศาสตร์วชิรพยาบาล มหาวิทยาลัยนวมินทราชิราช
 แบบเลขที่
 แบบ ปร.4 และ ปร.5 ที่แบบ มีจำนวน 1 ชุด
 คำนวณราคากลาง เมื่อวันที่ เดือน กุมภาพันธ์ พ.ศ. 2565

หน่วย : บาท

ลำดับที่	รายการ	จำนวน	หน่วย	ราคาต่อหน่วย		รวมเป็นเงิน(บาท)		รวมค่าวัสดุและ ค่าแรง	หมายเหตุ
				วัสดุ	ค่าแรง	รวมค่าวัสดุ	รวมค่าแรง		
	- ที่ใส่สบู่เหลวอัตโนมัติ	-	ชุด	1,000.00	70.00	-	-	-	
	- ตะแกรงดักกลั่นมีลิ้นปิดกันกลิ่น	-	ชุด	250.00	75.00	-	-	-	
	- ก๊อกน้ำเค็ย	-	ชุด	125.00	25.00	-	-	-	
	- วาล์วเปิด-ปิดน้ำ 1 ทาง	-	ชุด	330.00	35.00	-	-	-	
	- วาล์วเปิด-ปิดน้ำ 2 ทาง	-	ชุด	328.00	35.00	-	-	-	
	- ท็อปเคาน์เตอร์ คสล. กรูหินแกรนิตดำจีน กว้าง 600 มม.	-	ม.	3,000.00	1,855.00	-	-	-	
	- ท็อปหลังสุขภัณฑ์ คสล.กรูหินแกรนิตดำจีน กว้าง 200 มม.	-	ม.	720.00	830.00	-	-	-	
	- ราวจับคนพิการ H2	-	ชุด	3,400.00	105.00	-	-	-	
	- ราวจับคนพิการ H3	-	ชุด	3,400.00	105.00	-	-	-	
	งานสุขภัณฑ์และอุปกรณ์ TYPE F (ห้องน้ำผู้ป่วย VVIP)								
	- โถสุขภัณฑ์	-	ชุด	4,850.00	450.00	-	-	-	
	- อ่างล้างหน้าชนิดฝักเคาน์เตอร์	-	ชุด	3,500.00	450.00	-	-	-	
	- ก๊อกน้ำอ่างหน้า	-	ชุด	900.00	200.00	-	-	-	
	- สะดือสำหรับอ่างล้างหน้าแบบกด	-	ชุด	210.00	-	-	-	-	
	- ท่อน้ำทิ้งสำหรับอ่างล้างหน้า	-	ชุด	310.00	-	-	-	-	
	- สายน้ำดีอ่างล้างหน้ายาว 16"	-	ชุด	230.00	-	-	-	-	
	- สายฉีดชำระ	-	ชุด	300.00	70.00	-	-	-	
	- ที่ใส่กระดาษชำระ ชนิดเจาะติดผนัง	-	ชุด	390.00	70.00	-	-	-	
	- ฝักบัวอาบน้ำ	-	ชุด	400.00	200.00	-	-	-	
	- ที่ใส่สบู่	-	ชุด	370.00	120.00	-	-	-	
	- ที่แขวนผ้า	-	ชุด	100.00	70.00	-	-	-	
	- กระจกเงาสูง 1.00 ม.	-	ม.	3,000.00	350.00	-	-	-	


ประธานกรรมการ
 (นายเอกรินทร์ ทิมมณี)


กรรมการ
 (นายวรพจน์ นิมสุวรรณ)


กรรมการ
 (นางสาวศิริมา สุบุญสันธิ์)


กรรมการ
 (นางสาวโสภิตตา ดากระบุตร)

แบบ ปร.4


แบบแสดงรายการ ปริมาณงาน และราคา

ชื่อโครงการ/งานก่อสร้าง โครงการก่อสร้างอาคารผู้ป่วยในเฉลิมพระเกียรติ
 เจ้าของโครงการ มหาวิทยาลัยนวมินทราชิราช
 สถานที่ก่อสร้าง คณะแพทยศาสตร์วชิรพยาบาล มหาวิทยาลัยนวมินทราชิราช
 แบบเลขที่
 แบบ ปร.4 และ ปร.5 ที่แบบ มีจำนวน 1 ชุด
 คำนวณราคากลาง เมื่อวันที่ เดือน กุมภาพันธ์ พ.ศ. 2565

หน่วย : บาท

ลำดับที่	รายการ	จำนวน	หน่วย	ราคาต่อหน่วย		รวมเป็นเงิน(บาท)		รวมค่าวัสดุและ ค่าแรง	หมายเหตุ
				วัสดุ	ค่าแรง	รวมค่าวัสดุ	รวมค่าแรง		
	- ตะแกรงดักก้นมีลิ้นปิดกันกลิ่น	-	ชุด	250.00	75.00	-	-	-	
	- ก๊อกน้ำเดี่ยว	-	ชุด	125.00	25.00	-	-	-	
	- วาล์วเปิด-ปิดน้ำ 1 ทาง	-	ชุด	330.00	35.00	-	-	-	
	- วาล์วเปิด-ปิดน้ำ 2 ทาง	-	ชุด	328.00	35.00	-	-	-	
	- ท่อเปคานเตอร์ คสล. กรูทินแกรนิตดำจีน กว้าง 600 มม.	-	ม	3,000.00	1,855.00	-	-	-	
	- ราวจับคนพิการ H2	-	ชุด	3,400.00	105.00	-	-	-	
	งานสุขภัณฑ์และอุปกรณ์ TYPE G (ห้องน้ำผู้พิการ)								
	- โถสุขภัณฑ์	-	ชุด	4,850.00	450.00	-	-	-	
	- ฟลัชวาล์วอัตโนมัติ พร้อมอุปกรณ์ครบชุด	-	ชุด	4,494.00	200.00	-	-	-	
	- อ่างล้างหน้าชนิดแขวนผนัง	-	ชุด	2,300.00	450.00	-	-	-	
	- ก๊อกน้ำอ่างหน้า	-	ชุด	900.00	200.00	-	-	-	
	- สะดือสำหรับอ่างล้างหน้าแบบกด	-	ชุด	210.00	-	-	-	-	
	- ท่อน้ำทิ้งสำหรับอ่างล้างหน้า	-	ชุด	310.00	-	-	-	-	
	- สายน้ำดีอ่างล้างหน้ายาว 16"	-	ชุด	230.00	-	-	-	-	
	- สายฉีดชำระ	-	ชุด	300.00	70.00	-	-	-	
	- ที่ใส่กระดาษชำระ ชนิดเจาะติดผนัง	-	ชุด	390.00	70.00	-	-	-	
	- กระจกเงาสำหรับรูปพร้อมชั้นวางของ	-	ชุด	1,949.00	70.00	-	-	-	
	- ที่ใส่สบู่เหลวอัตโนมัติ	-	ชุด	1,000.00	70.00	-	-	-	
	- ตะแกรงดักก้นมีลิ้นปิดกันกลิ่น	-	ชุด	250.00	75.00	-	-	-	
	- ก๊อกน้ำเดี่ยว	-	ชุด	125.00	25.00	-	-	-	
	- วาล์วเปิด-ปิดน้ำ 1 ทาง	-	ชุด	330.00	35.00	-	-	-	
	- วาล์วเปิด-ปิดน้ำ 2 ทาง	-	ชุด	328.00	35.00	-	-	-	


 ประธานกรรมการ
 (นายเอกรินทร์ ทิมมณี)


 กรรมการ
 (นายวรพจน์ นิมสุวรรณ)


 กรรมการ
 (นางสาวศิริมา สุนัญสนธิ์)


 กรรมการ
 (นางสาวโสมิตตา ดากระบุตร)

แบบ ปร.4


แบบแสดงรายการ ปริมาณงาน และราคา

ชื่อโครงการ/งานก่อสร้าง โครงการก่อสร้างอาคารผู้ป่วยในเฉลิมพระเกียรติ
 เจ้าของโครงการ มหาวิทยาลัยวชิราวุธราช
 สถานที่ก่อสร้าง คณะแพทยศาสตร์วชิรพยาบาล มหาวิทยาลัยวชิราวุธราช
 แบบเลขที่
 แบบ ปร.4 และ ปร.5 ที่แนบ มีจำนวน 1 ชุด
 จำนวนราคากลาง เมื่อวันที่ เดือน กุมภาพันธ์ พ.ศ. 2565

หน่วย : บาท

ลำดับที่	รายการ	จำนวน	หน่วย	ราคาต่อหน่วย		รวมเป็นเงิน(บาท)		รวมค่าวัสดุและ ค่าแรง	หมายเหตุ
				วัสดุ	ค่าแรง	รวมค่าวัสดุ	รวมค่าแรง		
	- ท่อปลั๊กสุขภัณฑ์ คสล.กรูทินแกรนิตดำจีน กว้าง 200 มม.	-	ม.	720.00	830.00	-	-	-	
	- เครื่องเป่ามืออัตโนมัติ	-	ชุด	8,590.00	200.00	-	-	-	
	- ที่เปลี่ยนผ้าอ้อม	-	ชุด	35,100.00	200.00	-	-	-	
	- ราวจับคนพิการ H1	-	ชุด	2,835.00	105.00	-	-	-	
	- ราวจับคนพิการ H2	-	ชุด	3,400.00	105.00	-	-	-	
	- ราวจับคนพิการ H3	-	ชุด	3,400.00	105.00	-	-	-	
	งานสุขภัณฑ์และอุปกรณ์ สำหรับห้อง DIRTY 1, 2								
	- โถเอนกประสงค์ + ฟลัชวาล์ว	-	ชุด	7,000.00	450.00	-	-	-	
	- อ่างล้างมือแบบแขวน	-	ชุด	2,300.00	450.00	-	-	-	
	- ก๊อกเดี่ยวก้านปิดคัตตอง สำหรับโถเอนกประสงค์	-	ชุด	900.00	150.00	-	-	-	
	- ก๊อกน้ำสำหรับอ่างล้างมือ	-	ชุด	900.00	150.00	-	-	-	
	- สะดือสำหรับอ่างล้างหน้าแบบกด	-	ชุด	210.00	-	-	-	-	
	- ท่อน้ำทิ้งสำหรับอ่างล้างหน้า	-	ชุด	310.00	-	-	-	-	
	- ตะแกรงดักกลิ่นมีลิ้นปิดกันกลิ่น	-	ชุด	250.00	75.00	-	-	-	
	รวมราคา งานสถาปัตยกรรม ชั้น 1M					212,702.17	102,043.12	314,745.29	
2.6	งานสถาปัตยกรรม ชั้น 2								
2.6.1	งานผิวพื้นสำเร็จ								
	F1 พื้นปูหินแกรนิตสีดำผิวมันสลัสด้าน ขนาด 0.40 x 0.80	-	ตร.ม.	2,663.00	198.00	-	-	-	
	F2 พื้นปูกระเบื้องแกรนิตโต้ ขนาด 0.60 x 0.60 ม.	331.00	ตร.ม.	606.00	222.00	200,586.00	73,482.00	274,068.00	
	F3 พื้นผสมน้ำยากันซึม ทำผิวขัดมัน	-	ตร.ม.	123.00	82.00	-	-	-	
	F4 พื้นทำผิว FLOOR HARDENER ทรายผง 7 กก./ตร.ม.	-	ตร.ม.	102.00	61.00	-	-	-	


 ประธานกรรมการ
 (นายเอกรินทร์ ทิมมณี)


 กรรมการ
 (นายวรพจน์ นิมสุวรรณ)


 กรรมการ
 (นางสาวศิริลัมพา สุบุญสันธิ์)


 กรรมการ
 (นางสาวโสภิตตา ดากระบุตร)


แบบ ปร.4


แบบแสดงรายการ ปริมาณงาน และราคา


ชื่อโครงการ/งานก่อสร้าง โครงการก่อสร้างอาคารผู้ป่วยในเฉลิมพระเกียรติ
 เจ้าของโครงการ มหาวิทยาลัยนวมินทราชินา
 สถานที่ก่อสร้าง คณะแพทยศาสตร์วชิรพยาบาล มหาวิทยาลัยนวมินทราชินา
 แบบเลขที่
 แบบ ปร.4 และ ปร.5 ที่แบบ มีจำนวน 1 ชุด
 คำนวณราคากลาง เมื่อวันที่ เดือน กุมภาพันธ์ พ.ศ. 2565


หน่วย : บาท

ลำดับที่	รายการ	จำนวน	หน่วย	ราคาต่อหน่วย		รวมเป็นเงิน(บาท)		รวมค่าวัสดุและค่าแรง	หมายเหตุ
				วัสดุ	ค่าแรง	รวมค่าวัสดุ	รวมค่าแรง		
	F5 พื้นปูกระเบื้องแกรนิตโต้ ผิวด้าน ขนาด 0.60 x 0.60 ม.	114.00	ตร.ม.	606.00	222.00	69,084.00	25,308.00	94,392.00	
	F6 พื้นผสมน้ำยากันซึม	28.00	ตร.ม.	123.00	-	3,444.00	-	3,444.00	รวมค่าแรง
	F7 พื้นทำผิวขัดมัน	283.00	ตร.ม.	-	82.00	-	23,206.00	23,206.00	
	F8 พื้นทำผิวหินขัด	-	ตร.ม.	453.00	153.00	-	-	-	อยู่ในงานบันได SI-1
	F9 พื้นปูกระเบื้อง CERAMIC ผิวด้าน ขนาด 0.30 x 0.30 ม.	6.00	ตร.ม.	469.00	184.00	2,814.00	1,104.00	3,918.00	
	F10 พื้นปูกระเบื้อง CERAMIC ผิวด้าน ขนาด 4" x 8"	-	ตร.ม.	350.00	158.00	-	-	-	
	F11 พื้นทาสีน้ำมัน	-	ตร.ม.	115.00	65.00	-	-	-	
	F12 พื้นปูทับด้วยหินอ่อนขนาด 0.40x0.80 ม.	466.00	ตร.ม.	1,133.00	198.00	527,978.00	92,268.00	620,246.00	
	F13 พื้นปูไม้เทียม ขนาด 0.15 x 1.20 ม.	35.00	ตร.ม.	2,200.00	120.00	77,000.00	4,200.00	81,200.00	
	F14 พื้นหรือส่วนของโครงสร้างดูรายละเอียดงานตกแต่งภายใน	-	ตร.ม.	-	30.00	-	-	-	
	F15 พื้นปูกระเบื้องสระว่ายน้ำ ขนาด 4"x 4"	-	ตร.ม.	314.00	193.00	-	-	-	
	- ปูนทรายรองพื้นสำหรับปูวัสดุแผ่นพื้นสำเร็จรูป (หนา 3 ซม.)	2,602.53	ตร.ม.	113.00	82.00	294,085.89	213,407.46	507,493.35	
2.6.2	งานผนัง								
	- อิฐบล็อก หนา 7 ซม.	3,051.00	ตร.ม.	132.00	80.00	402,732.00	244,080.00	646,812.00	
	- อิฐบล็อก 2 ชั้น	521.00	ตร.ม.	264.00	120.00	137,544.00	62,520.00	200,064.00	
	- อิฐมอญแบบครึ่งแผ่น	530.00	ตร.ม.	284.00	89.00	150,520.00	47,170.00	197,690.00	
	- อิฐมอญแบบเต็มแผ่น	34.00	ตร.ม.	584.00	167.00	19,856.00	5,678.00	25,534.00	
	- เสาคั่น/ทับหลัง สำหรับผนังก่ออิฐ 200 มม.	369.63	ม.	120.00	62.00	44,355.60	22,917.06	67,272.66	
	- เสาคั่น/ทับหลัง สำหรับผนังก่ออิฐ 70 มม.	2,384.95	ม.	79.00	44.00	188,410.73	104,937.62	293,348.36	
2.6.3	งานผิวผนังสำเร็จ								
	ผ1 ผนังก่ออิฐมอญ ผิวฉาบปูนเรียบทาสี	287.00	ตร.ม.	75.00	82.00	21,525.00	23,534.00	45,059.00	ไม่รวมราคางานสี
	ผ2 ผนังคอนกรีตบล็อก หนา 7 ซม. ฉาบปูนเรียบทาสี	4,239.00	ตร.ม.	75.00	82.00	317,925.00	347,598.00	665,523.00	ไม่รวมราคางานสี


 ประธานกรรมการ
 (นายเอกรินทร์ ทิมมณี)


 กรรมการ
 (นายวรพจน์ นิมสุวรรณ)


 กรรมการ
 (นางสาวศิริลัมพา สุขบุญสันธิ์)


 กรรมการ
 (นางสาวเศกิตตา ดากระบุตร)

แบบ ปร.4

แบบแสดงรายการ ปริมาณงาน และราคา

ชื่อโครงการ/งานก่อสร้าง โครงการก่อสร้างอาคารผู้ป่วยในเฉลิมพระเกียรติ
 เจ้าของโครงการ มหาวิทยาลัยวชิราวุธราช
 สถานที่ก่อสร้าง คณะแพทยศาสตร์วชิรพยาบาล มหาวิทยาลัยวชิราวุธราช
 แบบเลขที่
 แบบ ปร.4 และ ปร.5 ที่แบบ มีจำนวน 1 ชุด
 กำหนดราคากลาง เมื่อวันที่ เดือน กุมภาพันธ์ พ.ศ. 2565

หน่วย : บาท

ลำดับที่	รายการ	จำนวน	หน่วย	ราคาต่อหน่วย		รวมเป็นเงิน(บาท)		รวมค่าวัสดุและค่าแรง	หมายเหตุ
				วัสดุ	ค่าแรง	รวมค่าวัสดุ	รวมค่าแรง		
	ผ3 ผนัง SMARTBOARD ฉาบรอยต่อเรียบทาสี	208.00	ตร.ม.	599.00	120.00	124,592.00	24,960.00	149,552.00	ไม่รวมราคางานสี
	ผ4 ผนังกรุกระเบื้อง CERAMIC 0.30 x 0.60	402.00	ตร.ม.	315.00	166.00	126,630.00	66,732.00	193,362.00	
	ผ5 ผนังทำผิวเรียบ ดูรายละเอียดงานตกแต่งภายใน	301.00	ตร.ม.	77.00	70.00	23,177.00	21,070.00	44,247.00	
	ผ6 ผนังกรุ CLADDING	978.00	ตร.ม.	2,300.00	600.00	2,249,400.00	586,800.00	2,836,200.00	
	ผ7 ผนังฉาบปูนเรียบทาสี	585.00	ตร.ม.	75.00	82.00	43,875.00	47,970.00	91,845.00	ไม่รวมราคางานสี
	ผ8 ผนังกรุกระเบื้อง FACING TILES 4"x 8"	270.00	ตร.ม.	688.00	201.00	185,760.00	54,270.00	240,030.00	
	ผ9 ผนังกรุหินแกรนิตสีดำ ขนาด 0.40 x 0.80	-	ตร.ม.	1,450.00	302.00	-	-	-	
	ผ10 ผนังกรุกระเบื้อง CERAMIC 8" x 8"	32.00	ตร.ม.	315.00	166.00	10,080.00	5,312.00	15,392.00	
	ผ11 ผนังคอนกรีตบล็อก ติดตั้งโครงเคร่าเหล็ก เบอร์ 24 @ 0.40 x 1.20 ม. กรุตะกั่วกันรังสี X-RAY หนา 1-3 มม. ความสูงตามมาตรฐาน ปิดทับด้วยแผ่นอิปซัมบอร์ด หนา 9 มม. ฉาบเรียบทาสี	647.00	ตร.ม.	4,350.00	700.00	2,814,450.00	452,900.00	3,267,350.00	ไม่รวมราคางานสี
	ผ12 กระจกลามิเนตสี หนา 10 มม.	-	ตร.ม.	-	-	-	-	-	
	ผ13 ผนังคอนกรีตบล็อก หนา 7 ซม. ฉาบปูนเรียบ	214.00	ตร.ม.	75.00	82.00	16,050.00	17,548.00	33,598.00	
	ผ14 ผนังกรุไม้อัดยาง หนา 6 มม. โครงเคร่าไม้เนื้อแข็ง 1"x 2" @ 0.60 x 0.60 ม.# ปิดทับด้วยกระจก COATED GLASS สีเทา หนา 6 มม.	28.00	ตร.ม.	6,125.00	450.00	171,500.00	12,600.00	184,100.00	
	P1 ผนัง COMPACT LAMINATE ชนิด ANTIBACTERIAL หนา 6 มม. ติดตั้งโครงเคร่าเหล็ก เบอร์ 24 ภายในกรุแผ่นตะกั่ว หนา 2 มม. สูง 2.1 ม. รอยต่อซีลด้วยซิลิโคนชนิดป้องกันเชื้อรา	-	ตร.ม.	9,050.00	850.00	-	-	-	รวมราคารวมห้อง Clean room
	P2 ผนังคอนกรีตบล็อก ติดตั้งโครงเคร่าเหล็ก เบอร์ 24 @ 0.40 x 1.20 ม. กรุด้วยไม้อัด หนา 6 มม. ปิดทับด้วย LAMINATE	-	ตร.ม.	4,150.00	550.00	-	-	-	รวมราคารวมห้อง Clean room
	P3 ผนัง COMPACT LAMINATE ชนิด ANTIBACTERIAL หนา 6 มม. ติดตั้งโครงเคร่าเหล็ก เบอร์ 24 รอยต่อซีลด้วยซิลิโคนชนิดป้องกันเชื้อรา	-	ตร.ม.	4,750.00	750.00	-	-	-	รวมราคารวมห้อง Clean room

.....ประธานกรรมการ (นายเอกรินทร์ ทิมมณี)
กรรมการ (นายวรพจน์ นิมสุวรรณ)
กรรมการ (นางสาวศิริลัมพา สุขบุญสันธิ์)
กรรมการ (นางสาวโศภิตา ดากระบุต)





แบบ ปร.4

แบบแสดงรายการ ปริมาณงาน และราคา

ชื่อโครงการ/งานก่อสร้าง โครงการก่อสร้างอาคารผู้ป่วยในเฉลิมพระเกียรติ
 เจ้าของโครงการ มหาวิทยาลัยวชิราวุธราช
 สถานที่ก่อสร้าง คณะแพทยศาสตร์วชิรพยาบาล มหาวิทยาลัยวชิราวุธราช
 แบบเลขที่
 แบบ ปร.4 และ ปร.5 ที่แนบ มีจำนวน 1 ชุด
 จำนวนราคากลาง เมื่อวันที่ เดือน กุมภาพันธ์ พ.ศ. 2565

หน่วย : บาท

ลำดับที่	รายการ	จำนวน	หน่วย	ราคาต่อหน่วย		รวมเป็นเงิน(บาท)		รวมค่าวัสดุและ ค่าแรง	หมายเหตุ
				วัสดุ	ค่าแรง	รวมค่าวัสดุ	รวมค่าแรง		
	P4 ผนังคอนกรีตบล็อก ติดตั้งโครงเคร่าเหล็ก เบอร์ 24 กรุแผ่นไฟเบอร์ซีเมนต์ หน้า 8 มม. ฉาบเรียบทาสีชนิดกันเชื้อรา	-	ตร.ม.	4,150.00	550.00	-	-	-	รวมราวกินห้องClean room
	P5 ผนังคอนกรีตบล็อก ฉาบเรียบทาสีชนิดกันเชื้อรา	-	ตร.ม.	1,200.00	450.00	-	-	-	รวมราวกินห้องClean room
	P6 ผนัง COMPACT LAMINATE ชนิด ANTIBACTERIAL หน้า 4 มม. ติดตั้งโครงเคร่าเหล็ก เบอร์ 24 รอยต่อซีลด้วยซิลิโคนชนิดป้องกันเชื้อรา	-	ตร.ม.	3,250.00	550.00	-	-	-	รวมราวกินห้องClean room
2.6.4	งานบัวเชิงผนัง								
	B1 บัวเชิงผนังทาสีน้ำมัน สูง 10 ซม.	212.00	ม.	-	20.00	-	4,240.00	4,240.00	
	B2 บัวเชิงผนังกระเบื้องเซรามิก สูง 10 ซม.	252.00	ม.	70.00	50.00	17,640.00	12,600.00	30,240.00	
	B3 บัวเชิงผนังหินล้าง สูง 10 ซม.	-	ม.	80.00	70.00	-	-	-	
	B4 บัวเชิงผนัง ดูกดแต่งภายใน	-	ม.	-	-	-	-	-	ดูในงานตกแต่งภายใน
2.6.5	งานพื้นพาดาน								
	C1 พื้นพาดานห้องพื้นโครงสร้างแต่งผิวเรียบ	258.00	ตร.ม.	100.00	82.00	25,800.00	21,156.00	46,956.00	
	C2 พื้นพาดานห้องพื้นโครงสร้างแต่งผิวเรียบทาสี	-	ตร.ม.	100.00	82.00	-	-	-	ไม่รวมราคางานสี
	C3 พื้นพาดาน CLADDING	-	ตร.ม.	2,300.00	600.00	-	-	-	
	C4 พื้นพาดานอีปซัมบอร์ด หน้า 9 มม. พร้อมโครงเคร่าโลหะ ฉาบรอยต่อเรียบทาสี	1,191.00	ตร.ม.	298.00	75.00	354,918.00	89,325.00	444,243.00	
	C5 พื้นพาดานอีปซัมบอร์ดชนิดทนชื้น หน้า 9 มม. พร้อมโครงเคร่าโลหะ ฉาบรอยต่อเรียบทาสี	122.00	ตร.ม.	343.00	75.00	41,846.00	9,150.00	50,996.00	
	C6 พื้นปูมูมิเนียมอบสี	36.00	ตร.ม.	2,200.00	350.00	79,200.00	12,600.00	91,800.00	
	C7 พื้นพาดานตกแต่ง ดูรายละเอียดงานตกแต่งภายใน	-	ตร.ม.	-	-	-	-	-	ดูในงานตกแต่งภายใน
	CLB-1 พื้นพาดาน COMPACT LAMINATE ชนิด ANTIBACTERIAL หน้าไม่น้อยกว่า 4 มม. พร้อมโครงเคร่าเคลือบสังกะสี เบอร์ 24 รอยต่อซีลด้วยซิลิโคนชนิดป้องกันเชื้อรา	-	ตร.ม.	3,750.00	550.00	-	-	-	รวมราวกินห้องClean room

 ประธานกรรมการ (นายเอกรินทร์ ทิมมณี)
 กรรมการ (นายวรพจน์ นิมสุวรรณ)
 กรรมการ (นางสาวศิริมา พงษ์สันธิ์)
 กรรมการ (นางสาวโศภิตา ดากระบุตร)

แบบ ปร.4


แบบแสดงรายการ ปริมาณงาน และราคา

ชื่อโครงการ/งานก่อสร้าง โครงการก่อสร้างอาคารผู้ป่วยในเฉลิมพระเกียรติ
 เจ้าของโครงการ มหาวิทยาลัยนวมินทราชินราช
 สถานที่ก่อสร้าง คณะแพทยศาสตร์วชิรพยาบาล มหาวิทยาลัยนวมินทราชินราช
 แบบเลขที่
 แบบ ปร.4 และ ปร.5 ที่แนบ มีจำนวน 1 ชุด
 จำนวนราคากลาง เมื่อวันที่ เดือน กุมภาพันธ์ พ.ศ. 2565

หน่วย : บาท

ลำดับที่	รายการ	จำนวน	หน่วย	ราคาต่อหน่วย		รวมเป็นเงิน(บาท)		รวมค่าวัสดุและ ค่าแรง	หมายเหตุ
				วัสดุ	ค่าแรง	รวมค่าวัสดุ	รวมค่าแรง		
	CLB-2 ผ้าเพดานอปีชั่นมอร์ค หน้า 9 มม. ขอบลาด 4 ด้าน พร้อมโครงเคร่าเคลือบสังกะสีเบอร์ 24 ฉาบรอยต่อเรียบ ทาสีชนิดป้องกันเชื้อรา	-	ตร.ม.	800.00	400.00	-	-	-	รวมราวกั้นห้องClean room
2.6.6	งานประตูหน้าต่างและอุปกรณ์								
	- ประตู D1 รายละเอียดตามแบบ	-	ชุด	-	-	-	-	-	รวมราวกั้นห้องClean room
	- ประตู D2 รายละเอียดตามแบบ	-	ชุด	-	-	-	-	-	รวมราวกั้นห้องClean room
	- ประตู D3 รายละเอียดตามแบบ	-	ชุด	-	-	-	-	-	รวมราวกั้นห้องClean room
	- ประตู D4 รายละเอียดตามแบบ	-	ชุด	-	-	-	-	-	รวมราวกั้นห้องClean room
	- ประตู D5 รายละเอียดตามแบบ	-	ชุด	-	-	-	-	-	รวมราวกั้นห้องClean room
	- ประตู PD1 รายละเอียดตามแบบ	4.00	ชุด	23,765.00	3,000.00	95,060.00	12,000.00	107,060.00	
	- ประตู PD2 รายละเอียดตามแบบ	-	ชุด	25,765.00	4,000.00	-	-	-	
	- ประตู PD3 รายละเอียดตามแบบ	4.00	ชุด	93,000.00	5,000.00	372,000.00	20,000.00	392,000.00	
	- ประตู WD1 รายละเอียดตามแบบ	1.00	ชุด	44,815.00	4,000.00	44,815.00	4,000.00	48,815.00	
	- ประตู WD2 รายละเอียดตามแบบ	2.00	ชุด	38,485.00	3,000.00	76,970.00	6,000.00	82,970.00	
	- ประตู WD3 รายละเอียดตามแบบ	2.00	ชุด	22,462.00	1,000.00	44,924.00	2,000.00	46,924.00	
	- ประตู WD4 รายละเอียดตามแบบ	6.00	ชุด	23,262.00	1,000.00	139,572.00	6,000.00	145,572.00	
	- ประตู WD5 รายละเอียดตามแบบ	-	ชุด	22,714.00	3,000.00	-	-	-	
	- ประตู ADX1 รายละเอียดตามแบบ	-	ชุด	4,338,417.00	1,486,021.00	-	-	-	
	- ประตู ADX2 รายละเอียดตามแบบ	-	ชุด	240,644.00	62,624.00	-	-	-	
	- ประตู AD1 รายละเอียดตามแบบ	3.00	ชุด	28,752.00	7,501.00	86,256.00	22,503.00	108,759.00	
	- ประตู AD2 รายละเอียดตามแบบ	-	ชุด	58,364.00	15,636.00	-	-	-	
	- ประตู AD3 รายละเอียดตามแบบ	1.00	ชุด	119,029.00	23,782.00	119,029.00	23,782.00	142,811.00	
	- ประตู AD4 รายละเอียดตามแบบ	-	ชุด	28,172.00	7,350.00	-	-	-	


 ประธานกรรมการ
 (นายเอกรินทร์ ทิมมณี)


 กรรมการ
 (นายวรพจน์ นิมสุวรรณ)


 กรรมการ
 (นางสาวศิริลัมพา สุขบุญสันธิ์)


 กรรมการ
 (นางสาวโสมิตตา ดากระบุตร)

แบบ ปร.4


แบบแสดงรายการ ปริมาณงาน และราคา

ชื่อโครงการ/งานก่อสร้าง โครงการก่อสร้างอาคารผู้ป่วยในเฉลิมพระเกียรติ
 เจ้าของโครงการ มหาวิทยาลัยนวมินทราชิน
 สถานที่ก่อสร้าง คณะแพทยศาสตร์วชิรพยาบาล มหาวิทยาลัยนวมินทราชิน
 แบบเลขที่
 แบบ ปร.4 และ ปร.5 ที่แนบ มีจำนวน 1 ชุด
 จำนวนราคากลาง เมื่อวันที่ เดือน กุมภาพันธ์ พ.ศ. 2565

หน่วย : บาท

ลำดับที่	รายการ	จำนวน	หน่วย	ราคาต่อหน่วย		รวมเป็นเงิน(บาท)		รวมค่าวัสดุและ ค่าแรง	หมายเหตุ
				วัสดุ	ค่าแรง	รวมค่าวัสดุ	รวมค่าแรง		
	- ประตู AD5 รายละเอียดตามแบบ	3.00	ชุด	91,205.00	21,704.00	273,615.00	65,112.00	338,727.00	
	- ประตู AD6 รายละเอียดตามแบบ	3.00	ชุด	85,844.00	20,108.00	257,532.00	60,324.00	317,856.00	
	- ประตู AD7 รายละเอียดตามแบบ	-	ชุด	120,124.00	-	-	-	-	
	- ประตู AD8 รายละเอียดตามแบบ	-	ชุด	90,608.00	-	-	-	-	
	- ประตู AD9 รายละเอียดตามแบบ	1.00	ชุด	83,434.00	19,117.00	83,434.00	19,117.00	102,551.00	
	- ประตู AD10 รายละเอียดตามแบบ	3.00	ชุด	51,952.00	14,206.00	155,856.00	42,618.00	198,474.00	
	- ประตู AD11 รายละเอียดตามแบบ	-	ชุด	82,979.00	19,122.00	-	-	-	
	- ประตู AD12 รายละเอียดตามแบบ	-	ชุด	53,831.00	14,486.00	-	-	-	
	- ประตู AD13 รายละเอียดตามแบบ	-	ชุด	50,969.00	13,736.00	-	-	-	
	- ประตู AD14 รายละเอียดตามแบบ	1.00	ชุด	106,686.00	26,889.00	106,686.00	26,889.00	133,575.00	
	- ประตู AD15 รายละเอียดตามแบบ	19.00	ชุด	26,951.00	7,087.00	512,069.00	134,653.00	646,722.00	
	- ประตู AD16 รายละเอียดตามแบบ	-	ชุด	53,263.00	14,336.00	-	-	-	
	- ประตู AD17 รายละเอียดตามแบบ	-	ชุด	27,477.00	7,220.00	-	-	-	
	- ประตู AD18 รายละเอียดตามแบบ	-	ชุด	103,435.00	25,823.00	-	-	-	
	- ประตู AD19 รายละเอียดตามแบบ	-	ชุด	53,263.00	14,336.00	-	-	-	
	- ประตู AD20 รายละเอียดตามแบบ	-	ชุด	95,664.00	23,237.00	-	-	-	
	- ประตู AD21 รายละเอียดตามแบบ	-	ชุด	65,852.00	18,438.00	-	-	-	
	- ประตู AD22 รายละเอียดตามแบบ	-	ชุด	51,051.00	13,833.00	-	-	-	
	- ประตู AD23 รายละเอียดตามแบบ	-	ชุด	34,233.00	9,190.00	-	-	-	
	- ประตู AD24 รายละเอียดตามแบบ	-	ชุด	18,076.00	5,648.00	-	-	-	
	- ประตู AD25 รายละเอียดตามแบบ	-	ชุด	84,920.00	19,628.00	-	-	-	
	- ประตู AD26 รายละเอียดตามแบบ	1.00	ชุด	14,602.00	4,679.00	14,602.00	4,679.00	19,281.00	


ประธานกรรมการ
 (นายเอกรินทร์ ทิมมณี)


กรรมการ
 (นายวรพจน์ นิมสุวรรณ)


กรรมการ
 (นางสาวศิริลปมา สุขบุญสันธิ์)


กรรมการ
 (นางสาวเศกิตตา ดากระบุตร)


แบบ ปร.4


แบบแสดงรายการ ปริมาณงาน และราคา

ชื่อโครงการ/งานก่อสร้าง โครงการก่อสร้างอาคารผู้ป่วยในเฉลิมพระเกียรติ
 เจ้าของโครงการ มหาวิทยาลัยนวมินทราชิน
 สถานที่ก่อสร้าง คณะแพทยศาสตร์วชิรพยาบาล มหาวิทยาลัยนวมินทราชิน
 แบบเลขที่
 แบบ ปร.4 และ ปร.5 ที่แบบ มีจำนวน 1 ชุด
 จำนวนราคากลาง เมื่อวันที่ เดือน กุมภาพันธ์ พ.ศ. 2565


หน่วย : บาท

ลำดับที่	รายการ	จำนวน	หน่วย	ราคาต่อหน่วย		รวมเป็นเงิน(บาท)		รวมค่าวัสดุและ ค่าแรง	หมายเหตุ
				วัสดุ	ค่าแรง	รวมค่าวัสดุ	รวมค่าแรง		
	- ประตู AD27 รายละเอียดตามแบบ	-	ชุด	17,580.00	5,509.00	-	-	-	
	- ประตู AD28 รายละเอียดตามแบบ	-	ชุด	77,668.00	21,415.00	-	-	-	
	- ประตู AD29 รายละเอียดตามแบบ	1.00	ชุด	59,993.00	16,407.00	59,993.00	16,407.00	76,400.00	
	- ประตู ADW1 รายละเอียดตามแบบ	1.00	ชุด	95,749.00	27,038.00	95,749.00	27,038.00	122,787.00	
	- ประตู ADW2 รายละเอียดตามแบบ	1.00	ชุด	25,028.00	7,598.00	25,028.00	7,598.00	32,626.00	
	- ประตู ADW3 รายละเอียดตามแบบ	-	ชุด	39,237.00	10,578.00	-	-	-	
	- ประตู ADW4 รายละเอียดตามแบบ	2.00	ชุด	35,426.00	9,501.00	70,852.00	19,002.00	89,854.00	
	- ประตู ADW5 รายละเอียดตามแบบ	1.00	ชุด	166,007.00	44,680.00	166,007.00	44,680.00	210,687.00	
	- ประตู ADW6 รายละเอียดตามแบบ	1.00	ชุด	152,998.00	41,652.00	152,998.00	41,652.00	194,650.00	
	- ประตู ADW7 รายละเอียดตามแบบ	-	ชุด	61,516.00	17,801.00	-	-	-	
	- ประตู ADW8 รายละเอียดตามแบบ	-	ชุด	43,318.00	11,892.00	-	-	-	
	- ประตู ADW9 รายละเอียดตามแบบ	1.00	ชุด	33,753.00	9,028.00	33,753.00	9,028.00	42,781.00	
	- ประตู ADW10 รายละเอียดตามแบบ	-	ชุด	39,991.00	10,949.00	-	-	-	
	- ประตู ADW11 รายละเอียดตามแบบ	-	ชุด	39,154.00	12,275.00	-	-	-	
	- ประตู ADW12 รายละเอียดตามแบบ	-	ชุด	46,598.00	14,544.00	-	-	-	
	- ประตู SD1 รายละเอียดตามแบบ	7.00	ชุด	27,562.00	2,000.00	192,934.00	14,000.00	206,934.00	
	- ประตู SD2 รายละเอียดตามแบบ	2.00	ชุด	56,489.00	3,000.00	112,978.00	6,000.00	118,978.00	
	- ประตู SD3 รายละเอียดตามแบบ	-	ชุด	21,827.00	2,000.00	-	-	-	
	- ประตู SD4 รายละเอียดตามแบบ	-	ชุด	42,819.00	3,000.00	-	-	-	
	- ประตู SD5 รายละเอียดตามแบบ	1.00	ชุด	21,827.00	2,000.00	21,827.00	2,000.00	23,827.00	
	- ประตู SD6 รายละเอียดตามแบบ	1.00	ชุด	24,347.00	2,000.00	24,347.00	2,000.00	26,347.00	
	- ประตู SD7 รายละเอียดตามแบบ	-	ชุด	23,447.00	2,000.00	-	-	-	


 (นายเอกรินทร์ ทิมมณี) ประธานกรรมการ


 (นายวรพจน์ นิมสุวรรณ) กรรมการ


 (นางสาวศีลิมพา สุนอูสนธิ์) กรรมการ


 (นางสาวเสกิตตา ดากระบุตร) กรรมการ

แบบ ปร.4


แบบแสดงรายการ ปริมาณงาน และราคา

ชื่อโครงการ/งานก่อสร้าง โครงการก่อสร้างอาคารผู้ป่วยในเฉลิมพระเกียรติ
 เจ้าของโครงการ มหาวิทยาลัยนวมินทราชิน
 สถานที่ก่อสร้าง คณะแพทยศาสตร์วชิรพยาบาล มหาวิทยาลัยนวมินทราชิน
 แบบเลขที่
 แบบ ปร.4 และ ปร.5 ที่แบบ มีจำนวน 1 ชุด
 จำนวนราคากลาง เมื่อวันที่ เดือน กุมภาพันธ์ พ.ศ. 2565

หน่วย : บาท

ลำดับที่	รายการ	จำนวน	หน่วย	ราคาต่อหน่วย		รวมเป็นเงิน(บาท)		รวมค่าวัสดุและ ค่าแรง	หมายเหตุ
				วัสดุ	ค่าแรง	รวมค่าวัสดุ	รวมค่าแรง		
	- ประตู SD8 รายละเอียดตามแบบ	-	ชุด	17,530.00	3,000.00	-	-	-	
	- ประตู SD9 รายละเอียดตามแบบ	3.00	ชุด	24,347.00	2,000.00	73,041.00	6,000.00	79,041.00	
	- ประตู SD10 รายละเอียดตามแบบ	1.00	ชุด	36,819.00	3,000.00	36,819.00	3,000.00	39,819.00	
	- ประตู SD11 รายละเอียดตามแบบ	-	ชุด	20,947.00	2,000.00	-	-	-	
	- ประตู SD12 รายละเอียดตามแบบ	-	ชุด	21,000.00	2,500.00	-	-	-	
	- ประตู SD13 รายละเอียดตามแบบ	-	ชุด	21,027.00	2,000.00	-	-	-	
	- ประตู SD14 รายละเอียดตามแบบ	3.00	ชุด	18,480.00	2,500.00	55,440.00	7,500.00	62,940.00	
	- ประตู SD15 รายละเอียดตามแบบ	-	ชุด	12,020.00	2,000.00	-	-	-	
	- ประตู SD16 รายละเอียดตามแบบ	-	ชุด	30,800.00	3,000.00	-	-	-	
	- ประตู SD17 รายละเอียดตามแบบ	-	ชุด	23,100.00	3,000.00	-	-	-	
	- ประตู SD18 รายละเอียดตามแบบ	-	ชุด	27,585.00	4,000.00	-	-	-	
	- ประตู SD19 รายละเอียดตามแบบ	-	ชุด	26,585.00	3,800.00	-	-	-	
	- ประตู SD20 รายละเอียดตามแบบ	1.00	ชุด	37,819.00	3,000.00	37,819.00	3,000.00	40,819.00	
	- ประตู SD21 รายละเอียดตามแบบ	-	ชุด	56,064.00	7,800.00	-	-	-	
	- ประตู SD22 รายละเอียดตามแบบ	-	ชุด	29,847.00	4,000.00	-	-	-	
	- ประตู SD23 รายละเอียดตามแบบ	-	ชุด	10,080.00	1,260.00	-	-	-	
	- ประตู SD24 รายละเอียดตามแบบ	1.00	ชุด	29,047.00	3,800.00	29,047.00	3,800.00	32,847.00	
	- ประตู SD25 รายละเอียดตามแบบ	1.00	ชุด	51,264.00	6,600.00	51,264.00	6,600.00	57,864.00	
	- ประตู SD26 รายละเอียดตามแบบ	-	ชุด	32,407.00	4,640.00	-	-	-	
	- ประตู SD27 รายละเอียดตามแบบ	-	ชุด	54,144.00	7,320.00	-	-	-	
	- ประตู SD28 รายละเอียดตามแบบ	-	ชุด	178,120.00	14,600.00	-	-	-	
	- ประตู SD29 รายละเอียดตามแบบ	-	ชุด	35,864.00	3,000.00	-	-	-	


 ประธานกรรมการ
 (นายเอกรินทร์ ทิมมณี)


 กรรมการ
 (นายวรพจน์ นิมสุวรรณ)


 กรรมการ
 (นางสาวศีลัมพา สุบุญสันธิ์)


 กรรมการ
 (นางสาวเศกิตตา ดากระบุตร)

แบบ ปร.4


แบบแสดงรายการ ปริมาณงาน และราคา

ชื่อโครงการ/งานก่อสร้าง โครงการก่อสร้างอาคารผู้ป่วยในเฉลิมพระเกียรติ
 เจ้าของโครงการ มหาวิทยาลัยนวมินทราชิน
 สถานที่ก่อสร้าง คณะแพทยศาสตร์วชิรพยาบาล มหาวิทยาลัยนวมินทราชิน
 แบบเลขที่
 แบบ ปร.4 และ ปร.5 ที่แบบ มีจำนวน 1 ชุด
 จำนวนราคากลาง เมื่อวันที่ เดือน กุมภาพันธ์ พ.ศ. 2565

หน่วย : บาท

ลำดับที่	รายการ	จำนวน	หน่วย	ราคาต่อหน่วย		รวมเป็นเงิน(บาท)		รวมค่าวัสดุและ ค่าแรง	หมายเหตุ
				วัสดุ	ค่าแรง	รวมค่าวัสดุ	รวมค่าแรง		
	- ประตู SDF1 รายละเอียดตามแบบ	1.00	ชุด	100,847.00	7,500.00	100,847.00	7,500.00	108,347.00	
	- ประตู SDF2 รายละเอียดตามแบบ	1.00	ชุด	67,200.00	5,000.00	67,200.00	5,000.00	72,200.00	
	- ประตู SDF3 รายละเอียดตามแบบ	1.00	ชุด	118,964.00	4,000.00	118,964.00	4,000.00	122,964.00	
	- ประตู SDF4 รายละเอียดตามแบบ	1.00	ชุด	36,750.00	3,000.00	36,750.00	3,000.00	39,750.00	
	- ประตู SDF5 รายละเอียดตามแบบ	1.00	ชุด	78,312.00	3,500.00	78,312.00	3,500.00	81,812.00	
	- ประตู SDF6 รายละเอียดตามแบบ	1.00	ชุด	54,647.00	4,500.00	54,647.00	4,500.00	59,147.00	
	- ประตู SDF7 รายละเอียดตามแบบ	-	ชุด	47,250.00	5,000.00	-	-	-	
	- ประตู SDF8 รายละเอียดตามแบบ	-	ชุด	36,750.00	3,000.00	-	-	-	
	- ประตู SDF9 รายละเอียดตามแบบ	-	ชุด	83,964.00	3,200.00	-	-	-	
	- ประตู SDF10 รายละเอียดตามแบบ	1.00	ชุด	48,464.00	3,000.00	48,464.00	3,000.00	51,464.00	
	- ประตู SDF11 รายละเอียดตามแบบ	-	ชุด	17,640.00	2,500.00	-	-	-	
	- ประตู SDF12 รายละเอียดตามแบบ	-	ชุด	22,750.00	2,500.00	-	-	-	
	- ประตู SDF13 รายละเอียดตามแบบ	-	ชุด	59,964.00	3,200.00	-	-	-	
	- ประตู SDF14 รายละเอียดตามแบบ	-	ชุด	25,480.00	3,000.00	-	-	-	
	- ประตู SDF15 รายละเอียดตามแบบ	-	ชุด	52,064.00	3,200.00	-	-	-	
	- ประตู SDF16 รายละเอียดตามแบบ	-	ชุด	108,964.00	4,000.00	-	-	-	
	- ประตู SDR1 รายละเอียดตามแบบ	7.00	ชุด	42,785.00	6,800.00	299,495.00	47,600.00	347,095.00	
	- ประตู SDR2 รายละเอียดตามแบบ	8.00	ชุด	22,327.00	2,000.00	178,616.00	16,000.00	194,616.00	
	- หน้าต่าง AW1 รายละเอียดตามแบบ	-	ชุด	9,629.00	2,752.00	-	-	-	
	- หน้าต่าง AW2 รายละเอียดตามแบบ	-	ชุด	3,739.00	1,058.00	-	-	-	
	- หน้าต่าง AW3 รายละเอียดตามแบบ	-	ชุด	13,582.00	4,188.00	-	-	-	
	- หน้าต่าง AW4 รายละเอียดตามแบบ	1.00	ชุด	9,579.00	2,991.00	9,579.00	2,991.00	12,570.00	


ประธานกรรมการ
 (นายเอกรินทร์ ทิมมณี)


กรรมการ
 (นายวรพจน์ นิมสุวรรณ)


กรรมการ
 (นางสาวศีลัมพา สุบุญสันธิ์)


กรรมการ
 (นางสาวโสมิตตา ดากระบุตร)

แบบ ปร.4

แบบแสดงรายการ ปริมาณงาน และราคา

ชื่อโครงการ/งานก่อสร้าง โครงการก่อสร้างอาคารผู้ป่วยในเฉลิมพระเกียรติ
 เจ้าของโครงการ มหาวิทยาลัยนวมินทราชิน
 สถานที่ก่อสร้าง คณะแพทยศาสตร์วชิรพยาบาล มหาวิทยาลัยนวมินทราชิน
 แบบเลขที่
 แบบ ปร.4 และ ปร.5 ที่แบบ มีจำนวน 1 ชุด
 กำหนดราคากลาง เมื่อวันที่ เดือน กุมภาพันธ์ พ.ศ. 2565

หน่วย : บาท

ลำดับที่	รายการ	จำนวน	หน่วย	ราคาต่อหน่วย		รวมเป็นเงิน(บาท)		รวมค่าวัสดุและ ค่าแรง	หมายเหตุ
				วัสดุ	ค่าแรง	รวมค่าวัสดุ	รวมค่าแรง		
	- หน้าต่าง AW5 รายละเอียดตามแบบ	-	ชุด	-	-	-	-	-	
	- หน้าต่าง AW6 รายละเอียดตามแบบ	-	ชุด	7,698.00	2,919.00	-	-	-	
	- หน้าต่าง AW7 รายละเอียดตามแบบ	-	ชุด	21,487.00	6,779.00	-	-	-	
	- หน้าต่าง AW8 รายละเอียดตามแบบ	-	ชุด	15,166.00	4,853.00	-	-	-	
	- หน้าต่าง AW9 รายละเอียดตามแบบ	-	ชุด	-	-	-	-	-	
	- หน้าต่าง AW10 รายละเอียดตามแบบ	-	ชุด	6,285.00	1,940.00	-	-	-	
	- หน้าต่าง AW11 รายละเอียดตามแบบ	-	ชุด	26,470.00	7,781.00	-	-	-	
	- หน้าต่าง AW12 รายละเอียดตามแบบ	-	ชุด	-	-	-	-	-	
	- หน้าต่าง AW13 รายละเอียดตามแบบ	-	ชุด	1,781,750.00	426,169.00	-	-	-	
	- หน้าต่าง AW14 รายละเอียดตามแบบ	-	ชุด	13,170.00	4,214.00	-	-	-	
	- หน้าต่าง AW15 รายละเอียดตามแบบ	-	ชุด	13,052.00	5,070.00	-	-	-	
	- หน้าต่าง AW16 รายละเอียดตามแบบ	-	ชุด	11,689.00	4,668.00	-	-	-	
	- หน้าต่าง AW17 รายละเอียดตามแบบ	-	ชุด	15,793.00	5,867.00	-	-	-	
	- หน้าต่าง AW18 รายละเอียดตามแบบ	-	ชุด	4,889.00	1,439.00	-	-	-	
	- หน้าต่าง SW1 รายละเอียดตามแบบ	8.00	ชุด	16,000.00	1,500.00	128,000.00	12,000.00	140,000.00	
	- หน้าต่าง SW2 รายละเอียดตามแบบ	-	ชุด	38,312.00	5,175.00	-	-	-	
	- หน้าต่าง SW3 รายละเอียดตามแบบ	3.00	ชุด	7,500.00	600.00	22,500.00	1,800.00	24,300.00	
	- หน้าต่าง SW4 รายละเอียดตามแบบ	-	ชุด	5,500.00	450.00	-	-	-	
	- หน้าต่าง SW5 รายละเอียดตามแบบ	-	ชุด	6,000.00	500.00	-	-	-	
	- หน้าต่าง SW6 รายละเอียดตามแบบ	2.00	ชุด	29,567.00	4,025.00	59,134.00	8,050.00	67,184.00	
	- หน้าต่าง SW7 รายละเอียดตามแบบ	-	ชุด	8,188.00	920.00	-	-	-	
	- หน้าต่าง SW8 รายละเอียดตามแบบ	-	ชุด	18,181.00	2,400.00	-	-	-	

.....ประธานกรรมการ (นายเอกรินทร์ ทิมมณี)
กรรมการ (นายวรพจน์ นิมสุวรรณ)
กรรมการ (นางสาวศิริลัมพา สุขบุญสันธิ์)
กรรมการ (นางสาวโคกิตตา ดากระบุตร)

แบบ ปร.4

แบบแสดงรายการ ปริมาณงาน และราคา

ชื่อโครงการ/งานก่อสร้าง โครงการก่อสร้างอาคารผู้ป่วยในเฉลิมพระเกียรติ
 เจ้าของโครงการ มหาวิทยาลัยวชิราวุธราช
 สถานที่ก่อสร้าง คณะแพทยศาสตร์วชิรพยาบาล มหาวิทยาลัยวชิราวุธราช
 แบบเลขที่
 แบบ ปร.4 และ ปร.5 ที่แนบ มีจำนวน 1 ชุด
 จำนวนราคากลาง เมื่อวันที่ เดือน กุมภาพันธ์ พ.ศ. 2565

หน่วย : บาท

ลำดับที่	รายการ	จำนวน	หน่วย	ราคาต่อหน่วย		รวมเป็นเงิน(บาท)		รวมค่าวัสดุและ ค่าแรง	หมายเหตุ
				วัสดุ	ค่าแรง	รวมค่าวัสดุ	รวมค่าแรง		
	- AW-B1 หน้าต่าง	-	ชุด	7,307.00	-	-	-	-	
	- AW-B2 หน้าต่าง	-	ชุด	9,082.00	-	-	-	-	
	- AW-B3 หน้าต่าง	-	ชุด	9,082.00	-	-	-	-	
	- AWR-1 หน้าต่าง	8.00	ชุด	404,806.00	-	3,238,448.00	-	3,238,448.00	
	- ชุดมู่ลี่หน้าต่าง AW-B1	-	ชุด	9,100.00	-	-	-	-	
	- ชุดมู่ลี่หน้าต่าง AW-B2	-	ชุด	10,100.00	-	-	-	-	
	- ชุดมู่ลี่หน้าต่าง AW-B3	-	ชุด	7,800.00	-	-	-	-	
	- ชุดมู่ลี่หน้าต่าง AW-B11	-	ชุด	11,500.00	-	-	-	-	
	- ประตู AD-30 รายละเอียดตามแบบ	-	ชุด	41,319.00	-	-	-	-	
	- ประตู AD-33 รายละเอียดตามแบบ	1.00	ชุด	96,744.00	-	96,744.00	-	96,744.00	
	- ประตูบานเฟี้ยม AD-30' รายละเอียดตามแบบ	-	ชุด	48,835.00	-	-	-	-	
	- ประตูบานเฟี้ยม AD-31 รายละเอียดตามแบบ	-	ชุด	61,635.00	-	-	-	-	
	- ประตูบานเฟี้ยม AD-32 รายละเอียดตามแบบ	-	ชุด	45,455.00	-	-	-	-	
	- ประตูบานเฟี้ยม AD-34 รายละเอียดตามแบบ	-	ชุด	104,338.00	-	-	-	-	
2.6.7	งานทาสี								
	- สี ผนัง ภายในอาคาร	5,127.00	ตร.ม.	35.00	30.00	179,445.00	153,810.00	333,255.00	
	- สี ผนัง ภายนอกอาคาร	63.00	ตร.ม.	44.00	34.00	2,772.00	2,142.00	4,914.00	
	- สี พื้นลาน ภายในอาคาร	1,389.00	ตร.ม.	33.00	30.00	45,837.00	41,670.00	87,507.00	
	- สี พื้นลาน ภายนอกอาคาร	-	ตร.ม.	33.00	30.00	-	-	-	
2.6.8	งานสุขภัณฑ์และอุปกรณ์								
	งานสุขภัณฑ์และอุปกรณ์ TYPE A (ห้องน้ำแม่บ้าน)								
	- โถสุขภัณฑ์	-	ชุด	4,850.00	450.00	-	-	-	


ประธานกรรมการ
 (นายเอกรินทร์ ทิมมณี)


กรรมการ
 (นายวรพจน์ นิมสุวรรณ)


กรรมการ
 (นางสาวศีลัมพา สุขบุญสันธิ์)


กรรมการ
 (นางสาวไศยิตตา ดากระบุตร)

แบบ ปร.4

แบบแสดงรายการ ปริมาณงาน และราคา

ชื่อโครงการ/งานก่อสร้าง โครงการก่อสร้างอาคารผู้ป่วยในเฉลิมพระเกียรติ
 เจ้าของโครงการ มหาวิทยาลัยวชิราวุธราช
 สถานที่ก่อสร้าง คณะแพทยศาสตร์วชิรพยาบาล มหาวิทยาลัยวชิราวุธราช
 แบบเลขที่
 แบบ ปร.4 และ ปร.5 ที่แบบ มีจำนวน 1 ชุด
 คำนวณราคากลาง เมื่อวันที่ เดือน กุมภาพันธ์ พ.ศ. 2565

หน่วย : บาท

ลำดับที่	รายการ	จำนวน	หน่วย	ราคาต่อหน่วย		รวมเป็นเงิน(บาท)		รวมค่าวัสดุและ ค่าแรง	หมายเหตุ
				วัสดุ	ค่าแรง	รวมค่าวัสดุ	รวมค่าแรง		
	- อ่างล้างหน้าชนิดแขวนผนัง	-	ชุด	2,300.00	450.00	-	-	-	
	- ก๊อกน้ำอ่างหน้า	-	ชุด	900.00	-	-	-	-	
	- สะดืออ่างหน้า แบบดึง	-	ชุด	150.00	-	-	-	-	
	- ท่อน้ำทิ้งสำหรับอ่างล้างหน้า	-	ชุด	310.00	-	-	-	-	
	- สายน้ำดีอ่างล้างหน้ายาว 16"	-	ชุด	230.00	-	-	-	-	
	- สายฉีดชำระ	-	ชุด	300.00	70.00	-	-	-	
	- ที่ใส่กระดาษชำระ ชนิดเจาะติดผนัง	-	ชุด	390.00	120.00	-	-	-	
	- ฝักบัวอาบน้ำ	-	ชุด	400.00	70.00	-	-	-	
	- ที่ใส่สบู่	-	ชุด	370.00	120.00	-	-	-	
	- ที่แขวนผ้า	-	ชุด	100.00	70.00	-	-	-	
	- กระจกเงาสำเร็จรูปพร้อมชั้นวางของ	-	ชุด	1,949.00	70.00	-	-	-	
	- ตะแกรงดักกลิ่นมีลิ้นปิดกันกลิ่น	-	ชุด	250.00	75.00	-	-	-	
	- วาล์วเปิด-ปิดน้ำ 1 ทาง	-	ชุด	330.00	35.00	-	-	-	
	- วาล์วเปิด-ปิดน้ำ 2 ทาง	-	ชุด	328.00	35.00	-	-	-	
	- ฉากอาบน้ำอะคริลิกแบบเลื่อน	-	ชุด	12,000.00	800.00	-	-	-	
	งานสุขภัณฑ์และอุปกรณ์ TYPE B (ห้องน้ำ STAFF)								
	- โถสุขภัณฑ์	-	ชุด	4,850.00	450.00	-	-	-	
	ฟลัชวาล์ว โถชักโครก พร้อมอุปกรณ์ครบชุด		ชุด		-	-	-	-	ราคารวมสุขภัณฑ์
	- อ่างล้างหน้าชนิดแขวนผนัง	-	ชุด	2,300.00	450.00	-	-	-	
	- อ่างล้างหน้าชนิดฝังเคาน์เตอร์	-	ชุด	3,500.00	450.00	-	-	-	
	- ก๊อกน้ำอ่างหน้า	-	ชุด	900.00	-	-	-	-	
	- สะดืออ่างหน้า แบบดึง	-	ชุด	150.00	-	-	-	-	


ประธานกรรมการ
 (นายเอกรินทร์ ทิมmani)


กรรมการ
 (นายวรพจน์ นิมสุวรรณ)


กรรมการ
 (นางสาวศิริลปมา สุขสุนธิ์)


กรรมการ
 (นางสาวโสมิตตา ดากระบุตร)

แบบ ปร.4


แบบแสดงรายการ ปริมาณงาน และราคา

ชื่อโครงการ/งานก่อสร้าง โครงการก่อสร้างอาคารผู้ป่วยในเฉลิมพระเกียรติ
 เจ้าของโครงการ มหาวิทยาลัยนวมินทราชิราช
 สถานที่ก่อสร้าง คณะแพทยศาสตร์วชิรพยาบาล มหาวิทยาลัยนวมินทราชิราช
 แบบเลขที่
 แบบ ปร.4 และ ปร.5 ที่แนบ มีจำนวน 1 ชุด
 คำนวณราคากลาง เมื่อวันที่ เดือน กุมภาพันธ์ พ.ศ. 2565

หน่วย : บาท

ลำดับที่	รายการ	จำนวน	หน่วย	ราคาต่อหน่วย		รวมเป็นเงิน(บาท)		รวมค่าวัสดุและ ค่าแรง	หมายเหตุ
				วัสดุ	ค่าแรง	รวมค่าวัสดุ	รวมค่าแรง		
	- สะดือสำหรับอ่างล้างหน้าแบบกด	-	ชุด	210.00	-	-	-	-	
	- ท่อน้ำทิ้งสำหรับอ่างล้างหน้า	-	ชุด	310.00	-	-	-	-	
	- ท่อน้ำทิ้งสำหรับอ่างล้างหน้า	-	ชุด	310.00	-	-	-	-	
	- สายน้ำดีอ่างล้างหน้ายาว 16"	-	ชุด	230.00	-	-	-	-	
	- โถปัสสาวะชายพร้อมอุปกรณ์	-	ชุด	5,500.00	450.00	-	-	-	
	พลัษวาล์วโถปัสสาวะชาย พร้อมอุปกรณ์ครบชุด		ชุด		-	-	-	-	รวมราคาโถปัสสาวะ
	- สายฉีดชำระ	-	ชุด	300.00	70.00	-	-	-	
	- ที่ใส่กระดาษชำระ ชนิดเจาะติดผนัง	-	ชุด	390.00	120.00	-	-	-	
	- สึกบัวอาบน้ำ	-	ชุด	400.00	70.00	-	-	-	
	- ที่ใส่สบู่	-	ชุด	370.00	120.00	-	-	-	
	- ที่แขวนผ้า	-	ชุด	100.00	70.00	-	-	-	
	- กระจกเงาสี่เหลี่ยมพร้อมชั้นวางของ	-	ชุด	1,949.00	70.00	-	-	-	
	- กระจกเงาสูง 1.00 ม.	-	ม.	3,000.00	350.00	-	-	-	
	- ที่ใส่สบู่เหลวอัตโนมัติ	-	ชุด	1,000.00	70.00	-	-	-	
	- ตะแกรงดักกลืนมีลิ้นปิดกันกลิ่น	-	ชุด	250.00	75.00	-	-	-	
	- ก๊อกน้ำเดี่ยว	-	ชุด	125.00	25.00	-	-	-	
	- วาล์วเปิด-ปิดน้ำ 1 ทาง	-	ชุด	330.00	35.00	-	-	-	
	- วาล์วเปิด-ปิดน้ำ 2 ทาง	-	ชุด	328.00	35.00	-	-	-	
	- ท่อปลาน์เตอร์ คสล. กรูทินแกรนิตดำเงิน กว้าง 600 มม.	-	ม.	3,000.00	1,855.00	-	-	-	
	- ท่อปลาน์สุขภัณฑ์ คสล.กรูทินแกรนิตดำเงิน กว้าง 200 มม.	-	ม.	720.00	830.00	-	-	-	
	- ห้องน้ำสำเร็จรูป	-	ชุด	14,500.00	2,500.00	-	-	-	
	- ที่ใส่กระดาษเช็ดมือพร้อมถังขยะแบบฝังในผนัง	-	ชุด	11,500.00	200.00	-	-	-	


 ประธานกรรมการ
 (นายเอกรินทร์ ทิมมณี)


 กรรมการ
 (นายวรพจน์ นิมสุวรรณ)


 กรรมการ
 (นางสาวศิริลัมพา สุบุญสันธิ์)


 กรรมการ
 (นางสาวโสมิตตา ดากระบุตร)

แบบ ปร.4


แบบแสดงรายการ ปริมาณงาน และราคา

ชื่อโครงการ/งานก่อสร้าง โครงการก่อสร้างอาคารผู้ป่วยในเฉลิมพระเกียรติ
 เจ้าของโครงการ มหาวิทยาลัยนวมินทราชิราช
 สถานที่ก่อสร้าง คณะแพทยศาสตร์วชิรพยาบาล มหาวิทยาลัยนวมินทราชิราช
 แบบเลขที่
 แบบ ปร.4 และ ปร.5 ที่แนบ มีจำนวน 1 ชุด
 คำนวณราคากลาง เมื่อวันที่ เดือน กุมภาพันธ์ พ.ศ. 2565

หน่วย : บาท

ลำดับที่	รายการ	จำนวน	หน่วย	ราคาต่อหน่วย		รวมเป็นเงิน(บาท)		รวมค่าวัสดุและ ค่าแรง	หมายเหตุ
				วัสดุ	ค่าแรง	รวมค่าวัสดุ	รวมค่าแรง		
	- เครื่องเป่ามืออัตโนมัติ	-	ชุด	8,590.00	200.00	-	-	-	
	งานสุขภัณฑ์และอุปกรณ์ TYPE C (ห้องน้ำบุคลากรทางการแพทย์)								
	- โถสุขภัณฑ์	6.00	ชุด	4,850.00	450.00	29,100.00	2,700.00	31,800.00	
	ฟลัชวาล์วโถชักโครก พร้อมอุปกรณ์ครบชุด		ชุด		-	-	-	-	ราคารวมสุขภัณฑ์
	- อ่างล้างหน้าชนิดแขวนผนัง	-	ชุด	2,300.00	450.00	-	-	-	
	- อ่างล้างหน้าชนิดฝังเคาน์เตอร์	5.00	ชุด	3,500.00	450.00	17,500.00	2,250.00	19,750.00	
	- ก๊อกน้ำอ่างหน้า	5.00	ชุด	900.00	-	4,500.00	-	4,500.00	
	- สะดืออ่างหน้า แบบดึง	-	ชุด	150.00	-	-	-	-	
	- สะดือสำหรับอ่างล้างหน้าแบบกด	5.00	ชุด	210.00	-	1,050.00	-	1,050.00	
	- ท่อน้ำทิ้งสำหรับอ่างล้างหน้า	-	ชุด	310.00	-	-	-	-	
	- ท่อน้ำทิ้งสำหรับอ่างล้างหน้า	5.00	ชุด	310.00	-	1,550.00	-	1,550.00	
	- สายน้ำดีอ่างล้างหน้ายาว 16"	5.00	ชุด	230.00	-	1,150.00	-	1,150.00	
	- โถปัสสาวะชายพร้อมอุปกรณ์	3.00	ชุด	5,500.00	450.00	16,500.00	1,350.00	17,850.00	
	ฟลัชวาล์วโถปัสสาวะชาย พร้อมอุปกรณ์ครบชุด		ชุด		-	-	-	-	รวมราคาระโถปัสสาวะ
	- ที่กั้นโถปัสสาวะชาย	-	ชุด	700.00	170.00	-	-	-	
	- สายฉีดชำระ	6.00	ชุด	300.00	70.00	1,800.00	420.00	2,220.00	
	- ที่ใส่กระดาษชำระ ชนิดเจาะติดผนัง	6.00	ชุด	390.00	70.00	2,340.00	420.00	2,760.00	
	- ฝักบัวอาบน้ำ	2.00	ชุด	400.00	70.00	800.00	140.00	940.00	
	- ที่ใส่สบู่	2.00	ชุด	370.00	120.00	740.00	240.00	980.00	
	- ที่แขวนผ้า	2.00	ชุด	100.00	70.00	200.00	140.00	340.00	
	- กระจกเงาสำหรับรูปพร้อมชั้นวางของ	-	ชุด	1,949.00	70.00	-	-	-	
	- กระจกเงาสูง 1.00 ม.	5.56	ม.	3,000.00	350.00	16,677.03	1,945.65	18,622.68	


 ประธานกรรมการ
 (นายเอกรินทร์ ทิมมณี)


 กรรมการ
 (นายวรพจน์ นิมสุวรรณ)


 กรรมการ
 (นางสาวศิริลมา สุบุญสันธิ์)


 กรรมการ
 (นางสาวโสมิตตา ดากระบุตร)

แบบ ปร.4

แบบแสดงรายการ ปริมาณงาน และราคา

ชื่อโครงการ/งานก่อสร้าง โครงการก่อสร้างอาคารผู้ป่วยในเฉลิมพระเกียรติ
 เจ้าของโครงการ มหาวิทยาลัยวชิราวุธราช
 สถานที่ก่อสร้าง คณะแพทยศาสตร์วชิรพยาบาล มหาวิทยาลัยวชิราวุธราช
 แบบเลขที่
 แบบ ปร.4 และ ปร.5 ที่แนบ มีจำนวน 1 ชุด
 จำนวนราคากลาง เมื่อวันที่ เดือน กุมภาพันธ์ พ.ศ. 2565

หน่วย : บาท

ลำดับที่	รายการ	จำนวน	หน่วย	ราคาต่อหน่วย		รวมเป็นเงิน(บาท)		รวมค่าวัสดุและ ค่าแรง	หมายเหตุ
				วัสดุ	ค่าแรง	รวมค่าวัสดุ	รวมค่าแรง		
	- ที่ใส่สบู่เหลวอัตโนมัติ	3.00	ชุด	1,000.00	70.00	3,000.00	210.00	3,210.00	
	- ตะแกรงดักลื่นมีลื่นปิดกันลื่น	-	ชุด	250.00	75.00	-	-	-	
	- ก๊อกน้ำเค็ย	2.00	ชุด	125.00	25.00	250.00	50.00	300.00	
	- วาล์วเปิด-ปิดน้ำ 1 ทาง	11.00	ชุด	330.00	35.00	3,630.00	385.00	4,015.00	
	- วาล์วเปิด-ปิดน้ำ 2 ทาง	-	ชุด	328.00	35.00	-	-	-	
	- ท่อปาดน้ำเค็ย คสล.กรูทินแกรนิตดำจีน กว้าง600 มม.	5.63	ม.	3,000.00	1,855.00	16,893.18	10,445.62	27,338.80	
	- ท่อปาดน้ำเค็ย คสล.กรูทินแกรนิตดำจีน กว้าง 200 มม.	-	ม.	720.00	830.00	-	-	-	
	- ห้องน้ำสำเร็จรูป	8.00	ชุด	14,500.00	2,500.00	116,000.00	20,000.00	136,000.00	
	- เครื่องเป่ามืออัตโนมัติ	2.00	ชุด	8,590.00	200.00	17,180.00	400.00	17,580.00	
	- ช่างตั้งระบบประปาบนเคาน์เตอร์	2.00	ชุด	4,500.00	120.00	9,000.00	240.00	9,240.00	
	- ที่ใส่กระดาษเช็ดมือพร้อมถังขยะแบบฝังในผนัง	2.00	ชุด	11,500.00	200.00	23,000.00	400.00	23,400.00	
	- ท่อปาดน้ำเค็ย คสล. กรูทินแกรนิตดำจีน กว้าง 150 มม.	8.48	ม.	720.00	834.00	6,108.97	7,076.22	13,185.19	
	- ที่ใส่กระดาษเช็ดมือแบบฝังหลังผนังหรือกระฉาก	3.00	ชุด	3,300.00	200.00	9,900.00	600.00	10,500.00	
	งานสุขภัณฑ์และอุปกรณ์ TYPE D (ห้องน้ำสาธารณะ)								
	- โถสุขภัณฑ์	-	ชุด	4,850.00	450.00	-	-	-	
	ฟลัชวาล์วโถชักโครก พร้อมอุปกรณ์ครบชุด		ชุด		-	-	-	-	ราคารวมสุขภัณฑ์
	- อ่างล้างหน้าชนิดแขวนผนัง	-	ชุด	2,300.00	450.00	-	-	-	
	- อ่างล้างหน้าชนิดฝังเคาน์เตอร์	-	ชุด	3,500.00	450.00	-	-	-	
	- ก๊อกน้ำอ่างหน้า	-	ชุด	900.00	200.00	-	-	-	
	- สะดืออ่างหน้า แบบคิง	-	ชุด	150.00	-	-	-	-	
	- สะดือสำหรับอ่างล้างหน้าแบบกด	-	ชุด	210.00	-	-	-	-	
	- ท่อน้ำทิ้งสำหรับอ่างล้างหน้า	-	ชุด	310.00	-	-	-	-	

.....ประธานกรรมการ (นายเอกรินทร์ ทิมมณี)
กรรมการ (นายวรพจน์ นิมสุวรรณ)
กรรมการ (นางสาวศิริมา สุบุญสันธิ์)
กรรมการ (นางสาวโศภิตา ดากระบุตร)

แบบ ปร.4

แบบแสดงรายการ ปริมาณงาน และราคา

ชื่อโครงการ/งานก่อสร้าง โครงการก่อสร้างอาคารผู้ป่วยในเฉลิมพระเกียรติ
 เจ้าของโครงการ มหาวิทยาลัยนวมินทราชินราษ
 สถานที่ก่อสร้าง คณะแพทยศาสตรรวิชาบาล มหาวิทยาลัยนวมินทราชินราษ
 แบบเลขที่
 แบบ ปร.4 และ ปร.5 ที่แบบ มีจำนวน 1 ชุด
 คำนวณราคากลาง เมื่อวันที่ เดือน กุมภาพันธ์ พ.ศ. 2565

หน่วย : บาท

ลำดับที่	รายการ	จำนวน	หน่วย	ราคาต่อหน่วย		รวมเป็นเงิน(บาท)		รวมค่าวัสดุและ ค่าแรง	หมายเหตุ
				วัสดุ	ค่าแรง	รวมค่าวัสดุ	รวมค่าแรง		
-	ท่อน้ำทิ้งสำหรับอ่างล้างหน้า	-	ชุด	310.00	-	-	-	-	
-	สายน้ำดีอ่างล้างหน้ายาว 16"	-	ชุด	230.00	-	-	-	-	
-	โอบีสสาวะชายพร้อมอุปกรณ์	-	ชุด	5,500.00	450.00	-	-	-	
	ฟลัชวาล์วโอบีสสาวะชาย พร้อมอุปกรณ์ครบชุด		ชุด		-	-	-	-	รวมราคาโอบีสสาวะ
-	ที่กั้นโอบีสสาวะชาย	-	ชุด	700.00	170.00	-	-	-	
-	สายฉีดชำระ	-	ชุด	300.00	70.00	-	-	-	
-	ที่ใส่กระดาษชำระ ชนิดเจาะติดผนัง	-	ชุด	390.00	70.00	-	-	-	
-	ฝักบัวอาบน้ำ	-	ชุด	400.00	70.00	-	-	-	
-	ที่ใส่สบู่	-	ชุด	370.00	120.00	-	-	-	
-	ที่แขวนผ้า	-	ชุด	100.00	70.00	-	-	-	
-	กระจกเงาสำร็จรูปพร้อมชั้นวางของ	-	ชุด	1,949.00	70.00	-	-	-	
-	กระจกเงาสูง 1.00 ม.	-	ม.	3,000.00	350.00	-	-	-	
-	ที่ใส่สบู่เหลวอัตโนมัติ	-	ชุด	1,000.00	70.00	-	-	-	
-	ตะแกรงคัดกลั่นมีลิ้นปิดกันกลิ่น	-	ชุด	250.00	75.00	-	-	-	
-	ก๊อกน้ำเค็ย	-	ชุด	125.00	25.00	-	-	-	
-	วาล์วเปิด-ปิดน้ำ 1 ทาง	-	ชุด	330.00	35.00	-	-	-	
-	วาล์วเปิด-ปิดน้ำ 2 ทาง	-	ชุด	328.00	35.00	-	-	-	
-	ที่อปเคาน์เตอร์ คสล. กรูหินแกรนิตดำจีน กว้าง 600 มม.	-	ม.	3,000.00	1,855.00	-	-	-	
-	ที่อปหลังสุขภัณฑ์ คสล.กรูหินแกรนิตดำจีน กว้าง 200 มม.	-	ม.	720.00	830.00	-	-	-	
-	ห้องน้ำสำร็จรูป	-	ชุด	14,500.00	2,500.00	-	-	-	
-	ช่องถังขยะแบบฝังบนเคาน์เตอร์	-	ชุด	4,500.00	120.00	-	-	-	
-	ที่ใส่กระดาษเช็ดมือพร้อมถังขยะแบบฝังในผนัง	-	ชุด	11,500.00	200.00	-	-	-	

.....ประธานกรรมการ (นายเอกรินทร์ ทิมมณี)
กรรมการ (นายวรพจน์ นิมสุวรรณ)
กรรมการ (นางสาวศิริลัมพา สุบุญสันธิ)
กรรมการ (นางสาวโศภิตตา ดากระบุตร)

แบบ ปร.4

แบบแสดงรายการ ปริมาณงาน และราคา

ชื่อโครงการ/งานก่อสร้าง โครงการก่อสร้างอาคารผู้ป่วยในเฉลิมพระเกียรติ
 เจ้าของโครงการ มหาวิทยาลัยนวมินทราชิราช
 สถานที่ก่อสร้าง คณะแพทยศาสตร์วชิรพยาบาล มหาวิทยาลัยนวมินทราชิราช
 แบบเลขที่
 แบบ ปร.4 และ ปร.5 ที่แบบ มีจำนวน 1 ชุด
 คำนวณราคากลาง เมื่อวันที่ เดือน กุมภาพันธ์ พ.ศ. 2565

หน่วย : บาท

ลำดับที่	รายการ	จำนวน	หน่วย	ราคาต่อหน่วย		รวมเป็นเงิน(บาท)		รวมค่าวัสดุและ ค่าแรง	หมายเหตุ
				วัสดุ	ค่าแรง	รวมค่าวัสดุ	รวมค่าแรง		
	- เครื่องเป่ามืออัตโนมัติ	-	ชุด	8,590.00	200.00	-	-	-	
	งานสุขภัณฑ์และอุปกรณ์ TYPE E (ห้องน้ำผู้ป่วยรวม)								
	- โถสุขภัณฑ์	-	ชุด	4,850.00	450.00	-	-	-	
	- อ่างล้างหน้าชนิดแขวนผนัง	-	ชุด	2,300.00	450.00	-	-	-	
	- อ่างล้างหน้าชนิดฝังเคาน์เตอร์	-	ชุด	3,500.00	450.00	-	-	-	
	- ก๊อกน้ำอ่างหน้า	-	ชุด	900.00	200.00	-	-	-	
	- สะดืออ่างหน้า แบบตั้ง	-	ชุด	150.00	-	-	-	-	
	- สะดือสำหรับอ่างล้างหน้าแบบกด	-	ชุด	210.00	-	-	-	-	
	- ท่อน้ำทิ้งสำหรับอ่างล้างหน้า	-	ชุด	310.00	-	-	-	-	
	- สายน้ำดีอ่างล้างหน้ายาว 16"	-	ชุด	230.00	-	-	-	-	
	- สายฉีดชำระ	-	ชุด	300.00	70.00	-	-	-	
	- ที่ใส่กระดาษชำระ ชนิดเจาะติดผนัง	-	ชุด	390.00	70.00	-	-	-	
	- ฝักบัวอาบน้ำ	-	ชุด	400.00	70.00	-	-	-	
	- ที่ใส่สบู่	-	ชุด	370.00	120.00	-	-	-	
	- ที่แขวนผ้า	-	ชุด	100.00	70.00	-	-	-	
	- กระจกเงาสำเร็จรูปพร้อมชั้นวางของ	-	ชุด	1,949.00	70.00	-	-	-	
	- กระจกเงาสูง 1.00 ม.	-	ม.	3,000.00	350.00	-	-	-	
	- ที่ใส่สบู่เหลวอัตโนมัติ	-	ชุด	1,000.00	70.00	-	-	-	
	- ตะแกรงดักกลืนมีลิ้นปิดกันกลิ่น	-	ชุด	250.00	75.00	-	-	-	


ประธานกรรมการ
 (นายเอกรินทร์ ทิมmani)


กรรมการ
 (นายวรพจน์ นิมสุรorn)


กรรมการ
 (นางสาวศิริลpa สuanthi)


กรรมการ
 (นางสาวศิริดิดา ดากระบุตร)

แบบ ปร.4


แบบแสดงรายการ ปริมาณงาน และราคา

ชื่อโครงการ/งานก่อสร้าง โครงการก่อสร้างอาคารผู้ป่วยในเฉลิมพระเกียรติ
 เจ้าของโครงการ มหาวิทยาลัยนวมินทราชินราช
 สถานที่ก่อสร้าง คณะแพทยศาสตร์วชิรพยาบาล มหาวิทยาลัยนวมินทราชินราช
 แบบเลขที่
 แบบ ปร.4 และ ปร.5 ที่แบบ มีจำนวน 1 ชุด
 คำนวณราคากลาง เมื่อวันที่ เดือน กุมภาพันธ์ พ.ศ. 2565

หน่วย : บาท

ลำดับที่	รายการ	จำนวน	หน่วย	ราคาต่อหน่วย		รวมเป็นเงิน(บาท)		รวมค่าวัสดุและ ค่าแรง	หมายเหตุ
				วัสดุ	ค่าแรง	รวมค่าวัสดุ	รวมค่าแรง		
	- ก๊อกน้ำเดี่ยว	-	ชุด	125.00	25.00	-	-	-	
	- วาล์วเปิด-ปิดน้ำ 1 ทาง	-	ชุด	330.00	35.00	-	-	-	
	- วาล์วเปิด-ปิดน้ำ 2 ทาง	-	ชุด	328.00	35.00	-	-	-	
	- ท่อปเคาน์เตอร์ คสล. กรูทินแกรนิตดำจีน กว้าง 600 มม.	-	ม.	3,000.00	1,855.00	-	-	-	
	- ท่อปหลังสุขภัณฑ์ คสล.กรูทินแกรนิตดำจีน กว้าง 200 มม.	-	ม.	720.00	830.00	-	-	-	
	- ราวจับคนพิการ H2	-	ชุด	3,400.00	105.00	-	-	-	
	- ราวจับคนพิการ H3	-	ชุด	3,400.00	105.00	-	-	-	
	งานสุขภัณฑ์และอุปกรณ์ TYPE F (ห้องน้ำผู้ป่วย VVIP)								
	- โถสุขภัณฑ์	-	ชุด	4,850.00	450.00	-	-	-	
	- อ่างล้างหน้าชนิดฝักเคาน์เตอร์	-	ชุด	3,500.00	450.00	-	-	-	
	- ก๊อกน้ำอ่างหน้า	-	ชุด	900.00	200.00	-	-	-	
	- สะดือสำหรับอ่างล้างหน้าแบบกด	-	ชุด	210.00	-	-	-	-	
	- ท่อน้ำทิ้งสำหรับอ่างล้างหน้า	-	ชุด	310.00	-	-	-	-	
	- สายน้ำดีอ่างล้างหน้ายาว 16"	-	ชุด	230.00	-	-	-	-	
	- สายฉีดชำระ	-	ชุด	300.00	70.00	-	-	-	
	- ที่ใส่กระดาษชำระ ชนิดเจาะติดผนัง	-	ชุด	390.00	70.00	-	-	-	
	- ฝักบัวอาบน้ำ	-	ชุด	400.00	200.00	-	-	-	
	- ที่ใส่สบู่	-	ชุด	370.00	120.00	-	-	-	
	- ที่แขวนผ้า	-	ชุด	100.00	70.00	-	-	-	
	- กระจกเงาสูง 1.00 ม.	-	ม.	3,000.00	350.00	-	-	-	
	- ตะแกรงดักกลิ่นมีลิ้นปิดกันกลิ่น	-	ชุด	250.00	75.00	-	-	-	
	- ก๊อกน้ำเดี่ยว	-	ชุด	125.00	25.00	-	-	-	


ประธานกรรมการ
 (นายเอกรินทร์ ทิมมณี)


กรรมการ
 (นายวรพจน์ นิมสุวรรณ)


กรรมการ
 (นางสาวศิริมา สุบุญสันธิ์)


กรรมการ
 (นางสาวเสิติตา ดากระบุตร)

แบบ ปร.4

แบบแสดงรายการ ปริมาณงาน และราคา

ชื่อโครงการ/งานก่อสร้าง โครงการก่อสร้างอาคารผู้ป่วยในเฉลิมพระเกียรติ
 เจ้าของโครงการ มหาวิทยาลัยนวมินทราชินราช
 สถานที่ก่อสร้าง คณะแพทยศาสตร์วชิรพยาบาล มหาวิทยาลัยนวมินทราชินราช
 แบบเลขที่
 แบบ ปร.4 และ ปร.5 ที่แบบ มีจำนวน 1 ชุด
 คำนวณราคากลาง เมื่อวันที่ เดือน กุมภาพันธ์ พ.ศ. 2565

หน่วย : บาท

ลำดับที่	รายการ	จำนวน	หน่วย	ราคาต่อหน่วย		รวมเป็นเงิน(บาท)		รวมค่าวัสดุและ ค่าแรง	หมายเหตุ
				วัสดุ	ค่าแรง	รวมค่าวัสดุ	รวมค่าแรง		
	- วาล์วเปิด-ปิดน้ำ 1 ทาง	-	ชุด	330.00	35.00	-	-	-	
	- วาล์วเปิด-ปิดน้ำ 2 ทาง	-	ชุด	328.00	35.00	-	-	-	
	- ท่อปลาน์เตอร์ คสล. กรูทินแกรนิตดำเงิน กว้าง 600 มม.	-	ม	3,000.00	1,855.00	-	-	-	
	- ราวจับคนพิการ H2	-	ชุด	3,400.00	105.00	-	-	-	
	งานสุขภัณฑ์และอุปกรณ์ TYPE G (ห้องน้ำผู้พิการ)								
	- โถสุขภัณฑ์	2.00	ชุด	4,850.00	450.00	9,700.00	900.00	10,600.00	
	- ฟลัชวาล์วอัตโนมัติ พร้อมอุปกรณ์ครบชุด	2.00	ชุด	4,494.00	200.00	8,988.00	400.00	9,388.00	
	- อ่างล้างหน้าชนิดแขวนผนัง	2.00	ชุด	2,300.00	450.00	4,600.00	900.00	5,500.00	
	- ก๊อกน้ำอ่างหน้า	2.00	ชุด	900.00	200.00	1,800.00	400.00	2,200.00	
	- สะดือสำหรับอ่างล้างหน้าแบบกด	2.00	ชุด	210.00	-	420.00	-	420.00	
	- ท่อน้ำทิ้งสำหรับอ่างล้างหน้า	2.00	ชุด	310.00	-	620.00	-	620.00	
	- สายน้ำดีอ่างล้างหน้ายาว 16"	2.00	ชุด	230.00	-	460.00	-	460.00	
	- สายลิดชำระ	2.00	ชุด	300.00	70.00	600.00	140.00	740.00	
	- ที่ใส่กระดาษชำระ ชนิดเจาะติดผนัง	2.00	ชุด	390.00	70.00	780.00	140.00	920.00	
	- กระจกเงาสำเร็จรูปพร้อมชั้นวางของ	-	ชุด	1,949.00	70.00	-	-	-	
	- ที่ใส่สบู่เหลวอัตโนมัติ	-	ชุด	1,000.00	70.00	-	-	-	
	- ตะแกรงดักกลิ่นมีลิ้นปิดกันกลิ่น	-	ชุด	250.00	75.00	-	-	-	
	- ก๊อกน้ำเคียว	2.00	ชุด	125.00	25.00	250.00	50.00	300.00	
	- วาล์วเปิด-ปิดน้ำ 1 ทาง	4.00	ชุด	330.00	35.00	1,320.00	140.00	1,460.00	
	- วาล์วเปิด-ปิดน้ำ 2 ทาง	-	ชุด	328.00	35.00	-	-	-	
	- ท่อปลาน์เตอร์ คสล.กรูทินแกรนิตดำเงิน กว้าง 200 มม.	-	ม.	720.00	830.00	-	-	-	
	- เครื่องปามืออัตโนมัติ	-	ชุด	8,590.00	200.00	-	-	-	

.....ประธานกรรมการ (นายเอกรินทร์ ทิมมณี)
กรรมการ (นายวรพจน์ นิมสุวรรณ)
กรรมการ (นางสาวศิริลัมพา สุบุญสันธิ์)
กรรมการ (นางสาวโศภิตตา ดากระบุตร)

แบบ ปร.4


แบบแสดงรายการ ปริมาณงาน และราคา

ชื่อโครงการ/งานก่อสร้าง โครงการก่อสร้างอาคารผู้ป่วยในเฉลิมพระเกียรติ
 เจ้าของโครงการ มหาวิทยาลัยนวมินทราชินา
 สถานที่ก่อสร้าง คณะแพทยศาสตรวชิรพยาบาล มหาวิทยาลัยนวมินทราชินา
 แบบเลขที่
 แบบ ปร.4 และ ปร.5 ที่แบบ มีจำนวน 1 ชุด
 คำนวณราคากลาง เมื่อวันที่ เดือน กุมภาพันธ์ พ.ศ. 2565

หน่วย : บาท

ลำดับที่	รายการ	จำนวน	หน่วย	ราคาต่อหน่วย		รวมเป็นเงิน(บาท)		รวมค่าวัสดุและค่าแรง	หมายเหตุ
				วัสดุ	ค่าแรง	รวมค่าวัสดุ	รวมค่าแรง		
	- ที่เปลี่ยนผ้าอ้อม	1.00	ชุด	35,100.00	200.00	35,100.00	200.00	35,300.00	
	- ราวจับคนพิการ H1	2.00	ชุด	2,835.00	105.00	5,670.00	210.00	5,880.00	
	- ราวจับคนพิการ H2	2.00	ชุด	3,400.00	105.00	6,800.00	210.00	7,010.00	
	- ราวจับคนพิการ H3	4.00	ชุด	3,400.00	105.00	13,600.00	420.00	14,020.00	
	- กระจกเงา สูง 1.00 ม.	1.18	ม.	3,000.00	350.00	3,549.14	414.07	3,963.20	
	งานสุขภัณฑ์และอุปกรณ์ สำหรับห้อง DIRTY 1, 2								
	- โถเอนกประสงค + ฟลัชวาล์ว	-	ชุด	7,000.00	450.00	-	-	-	
	- อ่างล้างมือแบบแขวน	-	ชุด	2,300.00	450.00	-	-	-	
	- ก๊อกเคียวก้านปิดคิคผนัง สำหรับ โถเอนกประสงค	-	ชุด	900.00	150.00	-	-	-	
	- ก๊อกน้ำสำหรับอ่างล้างมือ	-	ชุด	900.00	150.00	-	-	-	
	- สะดือสำหรับอ่างล้างหน้าแบบกด	-	ชุด	210.00	-	-	-	-	
	- ท่อน้ำทิ้งสำหรับอ่างล้างหน้า	-	ชุด	310.00	-	-	-	-	
	- ตะแกรงดักกลิ่นมีลิ้นปิดกั้นกลิ่น	-	ชุด	250.00	75.00	-	-	-	
	งานสุขภัณฑ์และอุปกรณ์ ห้องล้างอุปกรณ์,ห้องแต่งตัว								
	- อ่างล้างมือแบบแขวน	3.00	ชุด	2,300.00	450.00	6,900.00	1,350.00	8,250.00	
	- อ่างล้างมือแบบฝัังเค้นเตอร์	4.00	ชุด	3,500.00	450.00	14,000.00	1,800.00	15,800.00	
	- ก๊อกน้ำสำหรับอ่างล้างมือแบบแขวน	3.00	ชุด	796.50	-	2,389.50	-	2,389.50	
	- ก๊อกน้ำสำหรับอ่างล้างมือแบบฝัังเค้นเตอร์	4.00	ชุด	900.00	150.00	3,600.00	600.00	4,200.00	
	- สะดือสำหรับอ่างล้างหน้าแบบกด	7.00	ชุด	210.00	-	1,470.00	-	1,470.00	
	- ท่อน้ำทิ้งสำหรับอ่างล้างหน้า	7.00	ชุด	310.00	100.00	2,170.00	700.00	2,870.00	
	- วาล์วเปิด-ปิดน้ำ 1 ทาง	7.00	ชุด	330.00	35.00	2,310.00	245.00	2,555.00	
	- สายน้ำดีอ่างล้างหน้ายาว 16"	7.00	ชุด	230.00	-	1,610.00	-	1,610.00	


ประธานกรรมการ
 (นายเอกรินทร ทิมมณีน)


กรรมการ
 (นายวรพจน์ นิมสุวรรณ)


กรรมการ
 (นางสาวศิริลปา สุนธินธิ)


กรรมการ
 (นางสาวศิริตดา ดากระบุตร)

แบบ ปร.4

แบบแสดงรายการ ปริมาณงาน และราคา

ชื่อโครงการ/งานก่อสร้าง โครงการก่อสร้างอาคารผู้ป่วยในเฉลิมพระเกียรติ
 เจ้าของโครงการ มหาวิทยาลัยวชิราวุธราช
 สถานที่ก่อสร้าง คณะแพทยศาสตร์วชิรพยาบาล มหาวิทยาลัยวชิราวุธราช
 แบบเลขที่
 แบบ ปร.4 และ ปร.5 ที่แบบ มีจำนวน 1 ชุด
 คำนวณราคากลาง เมื่อวันที่ เดือน กุมภาพันธ์ พ.ศ. 2565

หน่วย : บาท

ลำดับที่	รายการ	จำนวน	หน่วย	ราคาต่อหน่วย		รวมเป็นเงิน(บาท)		รวมค่าวัสดุและ ค่าแรง	หมายเหตุ
				วัสดุ	ค่าแรง	รวมค่าวัสดุ	รวมค่าแรง		
	- เตาเตอร้อ่าง คสล. กรูหินสังเคราะห์ กว้าง 600 มม.	11.00	ม.	8,071.00	1,394.00	88,781.00	15,334.00	104,115.00	
	- ตะแกรงดักกลั่นมีล้นปิดกันกลั่น	1.00	ชุด	250.00	75.00	250.00	75.00	325.00	
	- ชุดประตูล้ำเรือรูป ห้องแต่งตัว	8.00	ชุด	13,900.00	750.00	111,200.00	6,000.00	117,200.00	
	- ขอบแขวนผ้า (ห้องแต่งตัว)	8.00	ชุด	180.00	130.00	1,440.00	1,040.00	2,480.00	
	- ชุดกระจกสำเร็จรูปห้องแต่งตัว ขนาด 0.60*1.20 ม.	8.00	ชุด	960.00	150.00	7,680.00	1,200.00	8,880.00	
	งานสุขภัณฑ์และอุปกรณ์ TYPE D1 (ห้องน้ำสาธารณะ)								
	- โถสุขภัณฑ์	9.00	ชุด	4,850.00	450.00	43,650.00	4,050.00	47,700.00	
	ปลั๊กวาล์วโถชักโครก พร้อมอุปกรณ์ครบชุด		ชุด		-	-	-	-	ราคารวมสุขภัณฑ์
	- อ่างล้างหน้าชนิดฝักเอนเตอร์	7.00	ชุด	3,500.00	450.00	24,500.00	3,150.00	27,650.00	
	- ก๊อกน้ำอ่างล้างหน้า	7.00	ชุด	900.00	150.00	6,300.00	1,050.00	7,350.00	
	- สะดือสำหรับอ่างล้างหน้าแบบกด	7.00	ชุด	210.00	-	1,470.00	-	1,470.00	
	- ท่อน้ำทิ้งสำหรับอ่างล้างหน้า	7.00	ชุด	310.00	-	2,170.00	-	2,170.00	
	- สายน้ำดีอ่างล้างหน้ายาว 16"	7.00	ชุด	230.00	-	1,610.00	-	1,610.00	
	- โถปัสสาวะชายพร้อมอุปกรณ์	4.00	ชุด	5,500.00	450.00	22,000.00	1,800.00	23,800.00	
	ปลั๊กวาล์วโถปัสสาวะชาย พร้อมอุปกรณ์ครบชุด		ชุด		-	-	-	-	รวมราคาโถปัสสาวะ
	- สายฉีดชำระ	9.00	ชุด	300.00	70.00	2,700.00	630.00	3,330.00	
	- ที่ใส่กระดาษชำระ ชนิดเจาะติดผนัง	9.00	ชุด	390.00	70.00	3,510.00	630.00	4,140.00	
	- ฝักบัวอาบน้ำ	1.00	ชุด	400.00	70.00	400.00	70.00	470.00	
	- ที่ใส่สบู่	1.00	ชุด	370.00	120.00	370.00	120.00	490.00	
	- ที่แขวนผ้า	1.00	ชุด	100.00	70.00	100.00	70.00	170.00	
	- กระจกเงา สูง 1.00 ม.	6.99	ม.	3,000.00	350.00	20,968.55	2,446.33	23,414.88	
	- ที่ใส่สบู่เหลวอัตโนมัติ	5.00	ชุด	1,000.00	70.00	5,000.00	350.00	5,350.00	


 ประธานกรรมการ
 (นายเอกรินทร์ ทิมมณี)


 กรรมการ
 (นายวรพจน์ นิมสุวรรณ)


 กรรมการ
 (นางสาวศิริลพ สุบุญสันธิ์)


 กรรมการ
 (นางสาวโสมิตตา ดากระบุตร)





แบบ ปร.4

แบบแสดงรายการ ปริมาณงาน และราคา

ชื่อโครงการ/งานก่อสร้าง โครงการก่อสร้างอาคารผู้ป่วยในเฉลิมพระเกียรติ
 เจ้าของโครงการ มหาวิทยาลัยนวมินทราชิราช
 สถานที่ก่อสร้าง คณะแพทยศาสตร์วชิรพยาบาล มหาวิทยาลัยนวมินทราชิราช
 แบบเลขที่
 แบบ ปร.4 และ ปร.5 ที่แบบ มีจำนวน 1 ชุด
 คำนวณราคากลาง เมื่อวันที่ เดือน กุมภาพันธ์ พ.ศ. 2565

หน่วย : บาท

ลำดับที่	รายการ	จำนวน	หน่วย	ราคาต่อหน่วย		รวมเป็นเงิน(บาท)		รวมค่าวัสดุและ ค่าแรง	หมายเหตุ
				วัสดุ	ค่าแรง	รวมค่าวัสดุ	รวมค่าแรง		
	- ก๊อกน้ำเดี่ยว	3.00	ชุด	125.00	25.00	375.00	75.00	450.00	
	- วาล์วเปิด-ปิดน้ำ 1 ทาง	16.00	ชุด	330.00	35.00	5,280.00	560.00	5,840.00	
	- ท่อปเคาน์เตอร์ คสล. กรูหินแกรนิตดำจีน กว้าง 600 มม.	7.02	ม.	3,000.00	1,855.00	21,068.55	13,027.39	34,095.94	
	- ท่อปลหลังสุขภัณฑ์ คสล. กรูหินแกรนิตดำจีน กว้าง 200 มม.	8.81	ม.	720.00	830.00	6,339.63	7,308.19	13,647.82	
	- ห้องน้ำสำเร็จรูป	10.00	ชุด	14,500.00	2,500.00	145,000.00	25,000.00	170,000.00	
	- ช่องถังขยะแบบฝังบนเคาน์เตอร์	4.00	ชุด	4,500.00	120.00	18,000.00	480.00	18,480.00	
	- ที่ใส่กระดาษเช็ดมือพร้อมถังขยะแบบฝังในผนัง	2.00	ชุด	11,500.00	200.00	23,000.00	400.00	23,400.00	
	- เครื่องเป่ามืออัตโนมัติ	3.00	ชุด	8,590.00	200.00	25,770.00	600.00	26,370.00	
	- ท่อปลหลังสุขภัณฑ์ คสล. กรูหินแกรนิตดำจีน กว้าง 150 มม.	2.82	ม.	720.00	834.00	2,032.67	2,354.51	4,387.18	
	- ที่ใส่กระดาษเช็ดมือแบบฝังหลังผนังหรือกระจก	6.00	ชุด	3,300.00	200.00	19,800.00	1,200.00	21,000.00	
	- หลับซ่อนไฟ สูง 0.25 ม.	3.88	ม.	1,800.00	600.00	6,978.10	2,326.03	9,304.13	
	งานสุขภัณฑ์และอุปกรณ์ TYPE D2 (ห้องน้ำสาธารณะ)								
	- โถสุขภัณฑ์	3.00	ชุด	4,850.00	450.00	14,550.00	1,350.00	15,900.00	
	ปลั๊กวาล์วโถชักโครก พร้อมอุปกรณ์ครบชุด		ชุด		-	-	-	-	ราคารวมสุขภัณฑ์
	- อ่างล้างหน้าชนิดฝังเคาน์เตอร์	3.00	ชุด	3,500.00	450.00	10,500.00	1,350.00	11,850.00	
	- ก๊อกน้ำอ่างล้างหน้า	3.00	ชุด	900.00	150.00	2,700.00	450.00	3,150.00	
	- สะดือสำหรับอ่างล้างหน้าแบบกด	3.00	ชุด	210.00	-	630.00	-	630.00	
	- ท่อน้ำทิ้งสำหรับอ่างล้างหน้า	3.00	ชุด	310.00	-	930.00	-	930.00	
	- สายน้ำดีอ่างล้างหน้ายาว 16"	3.00	ชุด	230.00	-	690.00	-	690.00	
	- โถบัสสาวะชายพร้อมอุปกรณ์	1.00	ชุด	5,500.00	450.00	5,500.00	450.00	5,950.00	
	ปลั๊กวาล์วโถบัสสาวะชาย พร้อมอุปกรณ์ครบชุด		ชุด		-	-	-	-	รวมราคาโถบัสสาวะ
	- สายฉีดชำระ	3.00	ชุด	300.00	70.00	900.00	210.00	1,110.00	

 ประธานกรรมการ (นายเอกรินทร์ ทิมมณี)
 กรรมการ (นายวรพจน์ นิมสุวรรณ)
 กรรมการ (นางสาวศิริลัมพา สุขบุญสันธิ์)
 กรรมการ (นางสาวโสมิตตา ดากระบุตร)




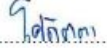
แบบ ปร.4

แบบแสดงรายการ ปริมาณงาน และราคา

ชื่อโครงการ/งานก่อสร้าง โครงการก่อสร้างอาคารผู้ป่วยในเฉลิมพระเกียรติ
 เจ้าของโครงการ มหาวิทยาลัยวชิราวุธราช
 สถานที่ก่อสร้าง คณะแพทยศาสตร์วชิรพยาบาล มหาวิทยาลัยวชิราวุธราช
 แบบเลขที่
 แบบ ปร.4 และ ปร.5 ที่แบบ มีจำนวน 1 ชุด
 กำหนดราคากลาง เมื่อวันที่ เดือน กุมภาพันธ์ พ.ศ. 2565

หน่วย : บาท

ลำดับที่	รายการ	จำนวน	หน่วย	ราคาต่อหน่วย		รวมเป็นเงิน(บาท)		รวมค่าวัสดุและ ค่าแรง	หมายเหตุ
				วัสดุ	ค่าแรง	รวมค่าวัสดุ	รวมค่าแรง		
	- ที่ใส่กระดาษชำระ ชนิดเจาะติดผนัง	3.00	ชุด	390.00	70.00	1,170.00	210.00	1,380.00	
	- กระจกเงา สูง 1.00 ม.	3.43	ม.	3,000.00	350.00	10,287.88	1,200.25	11,488.14	
	- ที่ใส่สบู่เหลวอัตโนมัติ	1.00	ชุด	1,000.00	70.00	1,000.00	70.00	1,070.00	
	- ก๊อกน้ำเดี่ยว	3.00	ชุด	125.00	25.00	375.00	75.00	450.00	
	- วาล์วเปิด-ปิดน้ำ 1 ทาง	6.00	ชุด	330.00	35.00	1,980.00	210.00	2,190.00	
	- ท็อปเคาน์เตอร์ คสล. กรุหินแกรนิตดำจีน กว้าง 600 มม.	3.44	ม.	3,000.00	1,855.00	10,313.44	6,377.15	16,690.59	
	- ท็อปหลังสุขภัณฑ์ คสล. กรุหินแกรนิตดำจีน กว้าง 200 มม.	2.61	ม.	720.00	830.00	1,880.03	2,167.26	4,047.30	
	- ห้องน้ำสำเร็จรูป	3.00	ชุด	14,500.00	2,500.00	43,500.00	7,500.00	51,000.00	
	- เครื่องเป่ามืออัตโนมัติ	1.00	ชุด	8,590.00	200.00	8,590.00	200.00	8,790.00	
	- ท็อปหลังสุขภัณฑ์ คสล. กรุหินแกรนิตดำจีน กว้าง 100 มม.	0.89	ม.	360.00	690.00	320.48	614.25	934.73	
	รวมราคา งานสถาปัตยกรรม ชั้น 2					18,291,984.38	3,888,600.06	22,180,584.45	
2.7	งานสถาปัตยกรรม ชั้น 2M								
2.7.1	งานผิวพื้นสำเร็จ								
	F1 พื้นปูหินแกรนิตสีดำผิวมันสลัبد้าน ขนาด 0.40 x 0.80	-	ตร.ม.	2,663.00	198.00	-	-	-	
	F2 พื้นปูกระเบื้องแกรนิตโต้ ขนาด 0.60 x 0.60 ม.	-	ตร.ม.	606.00	222.00	-	-	-	
	F3 พื้นผสมน้ำยาขัดมัน ทำผิวขัดมัน	-	ตร.ม.	123.00	82.00	-	-	-	
	F4 พื้นทำผิว FLOOR HARDENER ทรายผง 7 กก./ตร.ม.	-	ตร.ม.	102.00	61.00	-	-	-	
	F5 พื้นปูกระเบื้องแกรนิตโต้ ผิวด้าน ขนาด 0.60 x 0.60 ม.	-	ตร.ม.	606.00	222.00	-	-	-	
	F6 พื้นผสมน้ำยาขัดมัน	25.00	ตร.ม.	123.00	-	3,075.00	-	3,075.00	รวมค่าแรง
	F7 พื้นทำผิวขัดมัน	79.00	ตร.ม.	-	82.00	-	6,478.00	6,478.00	
	F8 พื้นทำผิวหินขัด	-	ตร.ม.	453.00	153.00	-	-	-	อยู่ในงานบันได St-1

 ประธานกรรมการ (นายเอกรินทร์ ทิมมณี)
 กรรมการ (นายวรพจน์ นิมสุวรรณ)
 กรรมการ (นางสาวศิริลัมพา สุบุญสันธิ์)
 กรรมการ (นางสาวโสมิตตา ดากระบุตร)

แบบ ปร.4

แบบแสดงรายการ ปริมาณงาน และราคา

ชื่อโครงการ/งานก่อสร้าง โครงการก่อสร้างอาคารผู้ป่วยในเฉลิมพระเกียรติ
 เจ้าของโครงการ มหาวิทยาลัยวชิราวุธราช
 สถานที่ก่อสร้าง คณะแพทยศาสตร์วชิรพยาบาล มหาวิทยาลัยวชิราวุธราช
 แบบเลขที่
 แบบ ปร.4 และ ปร.5 ที่แบบ มีจำนวน 1 ชุด
 กำหนดราคากลาง เมื่อวันที่ เดือน กุมภาพันธ์ พ.ศ. 2565

หน่วย : บาท

ลำดับที่	รายการ	จำนวน	หน่วย	ราคาต่อหน่วย		รวมเป็นเงิน(บาท)		รวมค่าวัสดุและ ค่าแรง	หมายเหตุ
				วัสดุ	ค่าแรง	รวมค่าวัสดุ	รวมค่าแรง		
	F9 พื้นปูกระเบื้อง CERAMIC ผิวด้าน ขนาด 0.30 x 0.30 ม.	-	ตร.ม.	469.00	184.00	-	-	-	
	F10 พื้นปูกระเบื้อง CERAMIC ผิวด้าน ขนาด 4" x 8"	-	ตร.ม.	350.00	158.00	-	-	-	
	F11 พื้นทาสีน้ำมัน	-	ตร.ม.	115.00	65.00	-	-	-	
	F12 พื้นปูทับด้วยหินอ่อนขนาด 0.40x0.80 ม.	-	ตร.ม.	1,133.00	198.00	-	-	-	
	F13 พื้นปูไม้เทียม ขนาด 0.15 x 1.20 ม.	-	ตร.ม.	2,200.00	120.00	-	-	-	
	F14 พื้นหรือส่วนของโครงสร้างดูรายละเอียดงานตกแต่งภายใน	-	ตร.ม.	-	30.00	-	-	-	
	F15 พื้นปูกระเบื้องสระว่ายน้ำ ขนาด 4"x 4"	-	ตร.ม.	314.00	193.00	-	-	-	
	- ปูนทรายรองพื้นสำหรับปูวัสดุแผ่นพื้นสำเร็จรูป (หนา 3 ซม.)	104.00	ตร.ม.	113.00	82.00	11,752.00	8,528.00	20,280.00	
2.7.2	งานผนัง								
	- อิฐบล็อก หนา 7 ซม.	50.00	ตร.ม.	132.00	80.00	6,600.00	4,000.00	10,600.00	
	- อิฐบล็อก 2 ชั้น	-	ตร.ม.	264.00	120.00	-	-	-	
	- อิฐมอญแบบครึ่งแผ่น	-	ตร.ม.	284.00	89.00	-	-	-	
	- อิฐมอญแบบเต็มแผ่น	-	ตร.ม.	584.00	167.00	-	-	-	
	- เสาคอนกรีตสำหรับผนังก่ออิฐ 200 มม.	-	ม.	120.00	62.00	-	-	-	
	- เสาคอนกรีตสำหรับผนังก่ออิฐ 70 มม.	33.30	ม.	79.00	44.00	2,630.70	1,465.20	4,095.90	
2.7.3	งานผิวผนังสำเร็จ								
	ผ1 ผนังก่ออิฐมอญ ผิวฉาบปูนเรียบทาสี	-	ตร.ม.	75.00	82.00	-	-	-	ไม่รวมราคางานสี
	ผ2 ผนังคอนกรีตบล็อก หนา 7 ซม. ฉาบปูนเรียบทาสี	108.00	ตร.ม.	75.00	82.00	8,100.00	8,856.00	16,956.00	ไม่รวมราคางานสี
	ผ3 ผนัง SMARTBOARD ฉาบรอยต่อเรียบทาสี	-	ตร.ม.	599.00	120.00	-	-	-	ไม่รวมราคางานสี
	ผ4 ผนังกรุกระเบื้อง CERAMIC 0.30 x 0.60	-	ตร.ม.	315.00	166.00	-	-	-	
	ผ5 ผนังทำผิวเรียบ ดูรายละเอียดงานตกแต่งภายใน	-	ตร.ม.	77.00	70.00	-	-	-	
	ผ6 ผนังกรุ CLADDING	-	ตร.ม.	2,300.00	600.00	-	-	-	


 ประธานกรรมการ
 (นายเอกรินทร์ ทิมมณี)


 กรรมการ
 (นายวรพจน์ นิมสุวรรณ)


 กรรมการ
 (นางสาวศิริลัมพา สุขบุญสันธิ์)


 กรรมการ
 (นางสาวโสภิตตา ดากระบุตร)

แบบ ปร.4

แบบแสดงรายการ ปริมาณงาน และราคา

ชื่อโครงการ/งานก่อสร้าง โครงการก่อสร้างอาคารผู้ป่วยในเฉลิมพระเกียรติ
 เจ้าของโครงการ มหาวิทยาลัยขอนแก่น
 สถานที่ก่อสร้าง คณะแพทยศาสตร์วชิรพยาบาล มหาวิทยาลัยขอนแก่น
 แบบเลขที่
 แบบ ปร.4 และ ปร.5 ที่แบบ มีจำนวน 1 ชุด
 กำหนดราคากลาง เมื่อวันที่ เดือน กุมภาพันธ์ พ.ศ. 2565

หน่วย : บาท

ลำดับที่	รายการ	จำนวน	หน่วย	ราคาต่อหน่วย		รวมเป็นเงิน(บาท)		รวมค่าวัสดุและค่าแรง	หมายเหตุ
				วัสดุ	ค่าแรง	รวมค่าวัสดุ	รวมค่าแรง		
	ผ7 ผนังฉาบปูนเรียบทาสี	-	ตร.ม.	75.00	82.00	-	-	-	ไม่รวมราคางานสี
	ผ8 ผนังกรุกระเบื้อง FACING TILES 4"x 8"	-	ตร.ม.	688.00	201.00	-	-	-	
	ผ9 ผนังกรุหินแกรนิตสีดำ ขนาด 0.40 x 0.80	-	ตร.ม.	1,450.00	302.00	-	-	-	
	ผ10 ผนังกรุกระเบื้อง CERAMIC 8" x 8"	-	ตร.ม.	315.00	166.00	-	-	-	
	ผ11 ผนังคอนกรีตบล็อก ติดตั้งโครงเคร่าเหล็ก เบอร์ 24 @ 0.40 x 1.20 ม. กรุตะกั่วกันรังสี X-RAY หนา 1-3 มม. ความสูงตามมาตรฐาน ปิดทับด้วยแผ่นอิฐขั้มบอร์ค หนา 9 มม. ฉาบเรียบทาสี	-	ตร.ม.	4,350.00	700.00	-	-	-	ไม่รวมราคางานสี
	ผ12 กระจกลามิเนตสี หนา 10 มม.	-	ตร.ม.	-	-	-	-	-	
	ผ13 ผนังคอนกรีตบล็อก หนา 7 ซม. ฉาบปูนเรียบ	-	ตร.ม.	75.00	82.00	-	-	-	
	ผ14 ผนังกรุไม้อัดยาง หนา 6 มม. โครงเคร่าไม้เนื้อแข็ง 1"x 2" @ 0.60 x 0.60 ม.# ปิดทับด้วยกระจก COATED GLASS สีเทา หนา 6 มม.	-	ตร.ม.			-	-	-	
	P1 ผนัง COMPACT LAMINATE ชนิด ANTIBACTERIAL หนา 6 มม. ติดตั้งโครงเคร่าเหล็ก เบอร์ 24 ภายในกรุแผ่นตะกั่ว หนา 2 มม. สูง 2.1 ม. รอยต่อซีลด้วยซิลิโคนชนิดป้องกันเชื้อรา	-	ตร.ม.	9,050.00	850.00	-	-	-	รวมราคาระบายน้ํารอง Clean room
	P2 ผนังคอนกรีตบล็อก ติดตั้งโครงเคร่าเหล็ก เบอร์ 24 @ 0.40 x 1.20 ม. กรุด้วยไม้อัด หนา 6 มม. ปิดทับด้วย LAMINATE	-	ตร.ม.	4,150.00	550.00	-	-	-	รวมราคาระบายน้ํารอง Clean room
	P3 ผนัง COMPACT LAMINATE ชนิด ANTIBACTERIAL หนา 6 มม. ติดตั้งโครงเคร่าเหล็ก เบอร์ 24 รอยต่อซีลด้วยซิลิโคนชนิดป้องกันเชื้อรา	-	ตร.ม.	4,750.00	750.00	-	-	-	รวมราคาระบายน้ํารอง Clean room
	P4 ผนังคอนกรีตบล็อก ติดตั้งโครงเคร่าเหล็ก เบอร์ 24 กรุแผ่นไฟเบอร์ซีเมนต์ หนา 8 มม. ฉาบเรียบทาสีชนิดกันเชื้อรา	-	ตร.ม.	4,150.00	550.00	-	-	-	รวมราคาระบายน้ํารอง Clean room
	P5 ผนังคอนกรีตบล็อก ฉาบเรียบทาสีชนิดกันเชื้อรา	-	ตร.ม.	1,200.00	450.00	-	-	-	รวมราคาระบายน้ํารอง Clean room

.....ประธานกรรมการ (นายเอกรินทร์ ทิมมณี)
กรรมการ (นายวรพจน์ นิมสุวรรณ)
กรรมการ (นางสาวศิริลัมพา สุบุญสันธิ์)
กรรมการ (นางสาวโศภิตตา ดากระบุตร)

แบบ ปร.4

แบบแสดงรายการ ปริมาณงาน และราคา

ชื่อโครงการ/งานก่อสร้าง โครงการก่อสร้างอาคารผู้ป่วยในเฉลิมพระเกียรติ
 เจ้าของโครงการ มหาวิทยาลัยนวมินทราชินราษ
 สถานที่ก่อสร้าง คณะแพทยศาสตรวิชิรพยาบาล มหาวิทยาลัยนวมินทราชินราษ
 แบบเลขที่
 แบบ ปร.4 และ ปร.5 ที่แนบ มีจำนวน 1 ชุด
 คำนวณราคากลาง เมื่อวันที่ เดือน กุมภาพันธ์ พ.ศ. 2565

หน่วย : บาท

ลำดับที่	รายการ	จำนวน	หน่วย	ราคาต่อหน่วย		รวมเป็นเงิน(บาท)		รวมค่าวัสดุและ ค่าแรง	หมายเหตุ
				วัสดุ	ค่าแรง	รวมค่าวัสดุ	รวมค่าแรง		
	P6 ผนัง COMPACT LAMINATE ชนิด ANTIBACTERIAL หนา 4 มม. ติดตั้งโครง เคร้าหลัก เบอร์ 24 รอยต่อชิดด้วยซิลิโคนชนิดป้องกันเชื้อรา	-	ตร.ม.	3,250.00	550.00	-	-	-	รวมราทาในห้องClean room
2.7.4	งานบัวเชิงผนัง								
	B1 บัวเชิงผนังทาสีน้ำมัน สูง 10 ซม.	59.00	ม.	-	20.00	-	1,180.00	1,180.00	
	B2 บัวเชิงผนังกระเบื้องเซรามิก สูง 10 ซม.	-	ม.	70.00	50.00	-	-	-	
	B3 บัวเชิงผนังหินล้าง สูง 10 ซม.	-	ม.	80.00	70.00	-	-	-	
	B4 บัวเชิงผนัง ดูกดแต่งภายใน	-	ม.	-	-	-	-	-	ดูในงานตกแต่งภายใน
2.7.5	งานฝ้าเพดาน								
	C1 ฝ้าเพดานท้องพื้นโครงสร้างแต่งผิวเรียบ	107.00	ตร.ม.	100.00	82.00	10,700.00	8,774.00	19,474.00	
	C2 ฝ้าเพดานท้องพื้นโครงสร้างแต่งผิวเรียบทาสี	-	ตร.ม.	100.00	82.00	-	-	-	ไม่รวมราคางานสี
	C3 ฝ้าเพดาน CLADDING	-	ตร.ม.	2,300.00	600.00	-	-	-	
	C4 ฝ้าเพดานยิปซัมบอร์ด หนา 9 มม. พร้อมโครงเคร้าโลหะ ฉาบรอยต่อเรียบทาสี	-	ตร.ม.	298.00	75.00	-	-	-	
	C5 ฝ้าเพดานยิปซัมบอร์ดชนิดทนชื้น หนา 9 มม. พร้อมโครงเคร้าโลหะ ฉาบรอยต่อ เรียบทาสี	-	ตร.ม.	343.00	75.00	-	-	-	
	C6 ฝ้าอลูมิเนียมอบสี	-	ตร.ม.	2,200.00	350.00	-	-	-	
	C7 ฝ้าเพดานดกแต่ง ดูรายละเอียดงานดกแต่งภายใน	-	ตร.ม.	-	-	-	-	-	ดูในงานตกแต่งภายใน
	CLB-1 ฝ้าเพดาน COMPACT LAMINATE ชนิด ANTIBACTERIAL หนาไม่น้อยกว่า 4 มม. พร้อมโครงเคร้าเคลือบสังกะสี เบอร์ 24 รอยต่อชิดด้วยซิลิโคนชนิดป้องกัน เชื้อรา	-	ตร.ม.	3,750.00	550.00	-	-	-	รวมราทาในห้องClean room
	CLB-2 ฝ้าเพดานยิปซัมบอร์ด หนา 9 มม. ขอบลาด 4 ด้าน พร้อมโครงเคร้าเคลือบสังกะสี เบอร์ 24 ฉาบรอยต่อเรียบ ทาสีชนิดป้องกันเชื้อรา	-	ตร.ม.	800.00	400.00	-	-	-	รวมราทาในห้องClean room
2.7.6	งานประตูด่านต่างและอุปกรณ์								

.....ประธานกรรมการ (นายเอกรินทร์ ทิมมณี)
กรรมการ (นายวรพจน์ นิมสุวรรณ)
กรรมการ (นางสาวศิริลัมพา สุบุญสันธิ)
กรรมการ (นางสาวโศภิตตา ดากระบุตร)

แบบ ปร.4

แบบแสดงรายการ ปริมาณงาน และราคา

ชื่อโครงการ/งานก่อสร้าง โครงการก่อสร้างอาคารผู้ป่วยในเฉลิมพระเกียรติ
 เจ้าของโครงการ มหาวิทยาลัยนวมินทราชิราช
 สถานที่ก่อสร้าง คณะแพทยศาสตร์วชิรพยาบาล มหาวิทยาลัยนวมินทราชิราช
 แบบเลขที่
 แบบ ปร.4 และ ปร.5 ที่แนบ มีจำนวน 1 ชุด
 คำนวณราคากลาง เมื่อวันที่ เดือน กุมภาพันธ์ พ.ศ. 2565

หน่วย : บาท

ลำดับที่	รายการ	จำนวน	หน่วย	ราคาต่อหน่วย		รวมเป็นเงิน(บาท)		รวมค่าวัสดุและ ค่าแรง	หมายเหตุ
				วัสดุ	ค่าแรง	รวมค่าวัสดุ	รวมค่าแรง		
	- ประตู D1 รายละเอียดตามแบบ	-	ชุด	-	-	-	-	-	รวมราคารับห้องClean room
	- ประตู D2 รายละเอียดตามแบบ	-	ชุด	-	-	-	-	-	รวมราคารับห้องClean room
	- ประตู D3 รายละเอียดตามแบบ	-	ชุด	-	-	-	-	-	รวมราคารับห้องClean room
	- ประตู D4 รายละเอียดตามแบบ	-	ชุด	-	-	-	-	-	รวมราคารับห้องClean room
	- ประตู D5 รายละเอียดตามแบบ	-	ชุด	-	-	-	-	-	รวมราคารับห้องClean room
	- ประตู PD1 รายละเอียดตามแบบ	-	ชุด	23,765.00	3,000.00	-	-	-	
	- ประตู PD2 รายละเอียดตามแบบ	-	ชุด	25,765.00	4,000.00	-	-	-	
	- ประตู PD3 รายละเอียดตามแบบ	-	ชุด	93,000.00	5,000.00	-	-	-	
	- ประตู WD1 รายละเอียดตามแบบ	-	ชุด	44,815.00	4,000.00	-	-	-	
	- ประตู WD2 รายละเอียดตามแบบ	-	ชุด	38,485.00	3,000.00	-	-	-	
	- ประตู WD3 รายละเอียดตามแบบ	-	ชุด	22,462.00	1,000.00	-	-	-	
	- ประตู WD4 รายละเอียดตามแบบ	-	ชุด	23,262.00	1,000.00	-	-	-	
	- ประตู WD5 รายละเอียดตามแบบ	-	ชุด	22,714.00	3,000.00	-	-	-	
	- ประตู ADX1 รายละเอียดตามแบบ	-	ชุด	4,338,417.00	1,486,021.00	-	-	-	
	- ประตู ADX2 รายละเอียดตามแบบ	-	ชุด	240,644.00	62,624.00	-	-	-	
	- ประตู AD1 รายละเอียดตามแบบ	-	ชุด	28,752.00	7,501.00	-	-	-	
	- ประตู AD2 รายละเอียดตามแบบ	-	ชุด	58,364.00	15,636.00	-	-	-	
	- ประตู AD3 รายละเอียดตามแบบ	-	ชุด	119,029.00	23,782.00	-	-	-	
	- ประตู AD4 รายละเอียดตามแบบ	-	ชุด	28,172.00	7,350.00	-	-	-	
	- ประตู AD5 รายละเอียดตามแบบ	-	ชุด	91,205.00	21,704.00	-	-	-	
	- ประตู AD6 รายละเอียดตามแบบ	-	ชุด	85,844.00	20,108.00	-	-	-	
	- ประตู AD7 รายละเอียดตามแบบ	-	ชุด	120,124.00	-	-	-	-	


ประธานกรรมการ
 (นายเอกรินทร์ ทิมมณี)


กรรมการ
 (นายวรพจน์ นิมสุวรรณ)


กรรมการ
 (นางสาวศีลัมพา สุบุญสันธิ์)


กรรมการ
 (นางสาวโสมิตตา ดากระบุตร)

แบบ ปร.4

แบบแสดงรายการ ปริมาณงาน และราคา

ชื่อโครงการ/งานก่อสร้าง โครงการก่อสร้างอาคารผู้ป่วยในเฉลิมพระเกียรติ
 เจ้าของโครงการ มหาวิทยาลัยนวมินทราชินราษ
 สถานที่ก่อสร้าง คณะแพทยศาสตรรวิทยาบาล มหาวิทยาลัยนวมินทราชินราษ
 แบบเลขที่
 แบบ ปร.4 และ ปร.5 ที่แนบ มีจำนวน 1 ชุด
 คำนวณราคากลาง เมื่อวันที่ เดือน กุมภาพันธ์ พ.ศ. 2565

หน่วย : บาท

ลำดับที่	รายการ	จำนวน	หน่วย	ราคาต่อหน่วย		รวมเป็นเงิน(บาท)		รวมค่าวัสดุและ ค่าแรง	หมายเหตุ
				วัสดุ	ค่าแรง	รวมค่าวัสดุ	รวมค่าแรง		
-	ประตุ AD8 รายละเอียดตามแบบ	-	ชุด	90,608.00	-	-	-	-	
-	ประตุ AD9 รายละเอียดตามแบบ	-	ชุด	83,434.00	19,117.00	-	-	-	
-	ประตุ AD10 รายละเอียดตามแบบ	-	ชุด	51,952.00	14,206.00	-	-	-	
-	ประตุ AD11 รายละเอียดตามแบบ	-	ชุด	82,979.00	19,122.00	-	-	-	
-	ประตุ AD12 รายละเอียดตามแบบ	-	ชุด	53,831.00	14,486.00	-	-	-	
-	ประตุ AD13 รายละเอียดตามแบบ	-	ชุด	50,969.00	13,736.00	-	-	-	
-	ประตุ AD14 รายละเอียดตามแบบ	-	ชุด	106,686.00	26,889.00	-	-	-	
-	ประตุ AD15 รายละเอียดตามแบบ	-	ชุด	26,951.00	7,087.00	-	-	-	
-	ประตุ AD16 รายละเอียดตามแบบ	-	ชุด	53,263.00	14,336.00	-	-	-	
-	ประตุ AD17 รายละเอียดตามแบบ	-	ชุด	27,477.00	7,220.00	-	-	-	
-	ประตุ AD18 รายละเอียดตามแบบ	-	ชุด	103,435.00	25,823.00	-	-	-	
-	ประตุ AD19 รายละเอียดตามแบบ	-	ชุด	53,263.00	14,336.00	-	-	-	
-	ประตุ AD20 รายละเอียดตามแบบ	-	ชุด	95,664.00	23,237.00	-	-	-	
-	ประตุ AD21 รายละเอียดตามแบบ	-	ชุด	65,852.00	18,438.00	-	-	-	
-	ประตุ AD22 รายละเอียดตามแบบ	-	ชุด	51,051.00	13,833.00	-	-	-	
-	ประตุ AD23 รายละเอียดตามแบบ	-	ชุด	34,233.00	9,190.00	-	-	-	
-	ประตุ AD24 รายละเอียดตามแบบ	-	ชุด	18,076.00	5,648.00	-	-	-	
-	ประตุ AD25 รายละเอียดตามแบบ	-	ชุด	84,920.00	19,628.00	-	-	-	
-	ประตุ AD26 รายละเอียดตามแบบ	-	ชุด	14,602.00	4,679.00	-	-	-	
-	ประตุ AD27 รายละเอียดตามแบบ	-	ชุด	17,580.00	5,509.00	-	-	-	
-	ประตุ AD28 รายละเอียดตามแบบ	-	ชุด	77,668.00	21,415.00	-	-	-	
-	ประตุ AD29 รายละเอียดตามแบบ	-	ชุด	59,993.00	16,407.00	-	-	-	


ประธานกรรมการ
 (นายเอกรินทร์ ทิมมณี)


กรรมการ
 (นายวรพจน์ นิมสุวรรณ)


กรรมการ
 (นางสาวศีลัมา สุนธุ์)


กรรมการ
 (นางสาวโสภิตตา ดากระบุดร)

แบบ ปร.4

แบบแสดงรายการ ปริมาณงาน และราคา

ชื่อโครงการ/งานก่อสร้าง โครงการก่อสร้างอาคารผู้ป่วยในเฉลิมพระเกียรติ
 เจ้าของโครงการ มหาวิทยาลัยนวมินทราชินราษ
 สถานที่ก่อสร้าง คณะแพทยศาสตรรวิชาพยาบาล มหาวิทยาลัยนวมินทราชินราษ
 แบบเลขที่
 แบบ ปร.4 และ ปร.5 ที่แนบ มีจำนวน 1 ชุด
 คำนวณราคากลาง เมื่อวันที่ เดือน กุมภาพันธ์ พ.ศ. 2565

หน่วย : บาท

ลำดับที่	รายการ	จำนวน	หน่วย	ราคาต่อหน่วย		รวมเป็นเงิน(บาท)		รวมค่าวัสดุและ ค่าแรง	หมายเหตุ
				วัสดุ	ค่าแรง	รวมค่าวัสดุ	รวมค่าแรง		
-	ประตุ ADW1 รายละเอียดตามแบบ	-	ชุด	95,749.00	27,038.00	-	-	-	
-	ประตุ ADW2 รายละเอียดตามแบบ	-	ชุด	25,028.00	7,598.00	-	-	-	
-	ประตุ ADW3 รายละเอียดตามแบบ	-	ชุด	39,237.00	10,578.00	-	-	-	
-	ประตุ ADW4 รายละเอียดตามแบบ	-	ชุด	35,426.00	9,501.00	-	-	-	
-	ประตุ ADW5 รายละเอียดตามแบบ	-	ชุด	166,007.00	44,680.00	-	-	-	
-	ประตุ ADW6 รายละเอียดตามแบบ	-	ชุด	152,998.00	41,652.00	-	-	-	
-	ประตุ ADW7 รายละเอียดตามแบบ	-	ชุด	61,516.00	17,801.00	-	-	-	
-	ประตุ ADW8 รายละเอียดตามแบบ	-	ชุด	43,318.00	11,892.00	-	-	-	
-	ประตุ ADW9 รายละเอียดตามแบบ	-	ชุด	33,753.00	9,028.00	-	-	-	
-	ประตุ ADW10 รายละเอียดตามแบบ	-	ชุด	39,991.00	10,949.00	-	-	-	
-	ประตุ ADW11 รายละเอียดตามแบบ	-	ชุด	39,154.00	12,275.00	-	-	-	
-	ประตุ ADW12 รายละเอียดตามแบบ	-	ชุด	46,598.00	14,544.00	-	-	-	
-	ประตุ SD1 รายละเอียดตามแบบ	-	ชุด	27,562.00	2,000.00	-	-	-	
-	ประตุ SD2 รายละเอียดตามแบบ	-	ชุด	56,489.00	3,000.00	-	-	-	
-	ประตุ SD3 รายละเอียดตามแบบ	-	ชุด	21,827.00	2,000.00	-	-	-	
-	ประตุ SD4 รายละเอียดตามแบบ	-	ชุด	42,819.00	3,000.00	-	-	-	
-	ประตุ SD5 รายละเอียดตามแบบ	-	ชุด	21,827.00	2,000.00	-	-	-	
-	ประตุ SD6 รายละเอียดตามแบบ	-	ชุด	24,347.00	2,000.00	-	-	-	
-	ประตุ SD7 รายละเอียดตามแบบ	-	ชุด	23,447.00	2,000.00	-	-	-	
-	ประตุ SD8 รายละเอียดตามแบบ	-	ชุด	17,530.00	3,000.00	-	-	-	
-	ประตุ SD9 รายละเอียดตามแบบ	-	ชุด	24,347.00	2,000.00	-	-	-	
-	ประตุ SD10 รายละเอียดตามแบบ	-	ชุด	36,819.00	3,000.00	-	-	-	


ประธานกรรมการ
 (นายเอกรินทร์ ทิมมณี)


กรรมการ
 (นายวรพจน์ นิมสุวรรณ)


กรรมการ
 (นางสาวศิริลัพมา สุนอูสนันธิ์)


กรรมการ
 (นางสาวเศกิตตา ดากระบุตร)

แบบ ปร.4

แบบแสดงรายการ ปริมาณงาน และราคา

ชื่อโครงการ/งานก่อสร้าง โครงการก่อสร้างอาคารผู้ป่วยในเฉลิมพระเกียรติ
 เจ้าของโครงการ มหาวิทยาลัยนวมินทราชินราษ
 สถานที่ก่อสร้าง คณะแพทยศาสตรรวิชาพยาบาล มหาวิทยาลัยนวมินทราชินราษ
 แบบเลขที่
 แบบ ปร.4 และ ปร.5 ที่แนบ มีจำนวน 1 ชุด
 คำนวณราคากลาง เมื่อวันที่ เดือน กุมภาพันธ์ พ.ศ. 2565

หน่วย : บาท

ลำดับที่	รายการ	จำนวน	หน่วย	ราคาต่อหน่วย		รวมเป็นเงิน(บาท)		รวมค่าวัสดุและ ค่าแรง	หมายเหตุ
				วัสดุ	ค่าแรง	รวมค่าวัสดุ	รวมค่าแรง		
-	ประตุ SD11 รายละเอียดตามแบบ	-	ชุด	20,947.00	2,000.00	-	-	-	
-	ประตุ SD12 รายละเอียดตามแบบ	-	ชุด	21,000.00	2,500.00	-	-	-	
-	ประตุ SD13 รายละเอียดตามแบบ	-	ชุด	21,027.00	2,000.00	-	-	-	
-	ประตุ SD14 รายละเอียดตามแบบ	-	ชุด	18,480.00	2,500.00	-	-	-	
-	ประตุ SD15 รายละเอียดตามแบบ	-	ชุด	12,020.00	2,000.00	-	-	-	
-	ประตุ SD16 รายละเอียดตามแบบ	-	ชุด	30,800.00	3,000.00	-	-	-	
-	ประตุ SD17 รายละเอียดตามแบบ	-	ชุด	23,100.00	3,000.00	-	-	-	
-	ประตุ SD18 รายละเอียดตามแบบ	-	ชุด	27,585.00	4,000.00	-	-	-	
-	ประตุ SD19 รายละเอียดตามแบบ	-	ชุด	26,585.00	3,800.00	-	-	-	
-	ประตุ SD20 รายละเอียดตามแบบ	-	ชุด	37,819.00	3,000.00	-	-	-	
-	ประตุ SD21 รายละเอียดตามแบบ	-	ชุด	56,064.00	7,800.00	-	-	-	
-	ประตุ SD22 รายละเอียดตามแบบ	-	ชุด	29,847.00	4,000.00	-	-	-	
-	ประตุ SD23 รายละเอียดตามแบบ	-	ชุด	10,080.00	1,260.00	-	-	-	
-	ประตุ SD24 รายละเอียดตามแบบ	-	ชุด	29,047.00	3,800.00	-	-	-	
-	ประตุ SD25 รายละเอียดตามแบบ	-	ชุด	51,264.00	6,600.00	-	-	-	
-	ประตุ SD26 รายละเอียดตามแบบ	-	ชุด	32,407.00	4,640.00	-	-	-	
-	ประตุ SD27 รายละเอียดตามแบบ	-	ชุด	54,144.00	7,320.00	-	-	-	
-	ประตุ SD28 รายละเอียดตามแบบ	-	ชุด	178,120.00	14,600.00	-	-	-	
-	ประตุ SD29 รายละเอียดตามแบบ	-	ชุด	35,864.00	3,000.00	-	-	-	
-	ประตุ SDF1 รายละเอียดตามแบบ	-	ชุด	100,847.00	7,500.00	-	-	-	
-	ประตุ SDF2 รายละเอียดตามแบบ	-	ชุด	67,200.00	5,000.00	-	-	-	
-	ประตุ SDF3 รายละเอียดตามแบบ	-	ชุด	118,964.00	4,000.00	-	-	-	

.....ประธานกรรมการ (นายเอกรินทร์ ทิมมณี)
กรรมการ (นายวรพจน์ นิมสุวรรณ)
กรรมการ (นางสาวศิริลัมพา สุบุญสันธิ)
กรรมการ (นางสาวโศภิตตา ดากระบุตร)

แบบ ปร.4

แบบแสดงรายการ ปริมาณงาน และราคา

ชื่อโครงการ/งานก่อสร้าง โครงการก่อสร้างอาคารผู้ป่วยในเฉลิมพระเกียรติ
 เจ้าของโครงการ มหาวิทยาลัยนวมินทราชินราษ
 สถานที่ก่อสร้าง คณะแพทยศาสตรรวิทยาบาล มหาวิทยาลัยนวมินทราชินราษ
 แบบเลขที่
 แบบ ปร.4 และ ปร.5 ที่แบบ มีจำนวน 1 ชุด
 คำนวณราคากลาง เมื่อวันที่ เดือน กุมภาพันธ์ พ.ศ. 2565

หน่วย : บาท

ลำดับที่	รายการ	จำนวน	หน่วย	ราคาต่อหน่วย		รวมเป็นเงิน(บาท)		รวมค่าวัสดุและ ค่าแรง	หมายเหตุ
				วัสดุ	ค่าแรง	รวมค่าวัสดุ	รวมค่าแรง		
	- ประตู SDF4 รายละเอียดตามแบบ	-	ชุด	36,750.00	3,000.00	-	-	-	
	- ประตู SDF5 รายละเอียดตามแบบ	-	ชุด	78,312.00	3,500.00	-	-	-	
	- ประตู SDF6 รายละเอียดตามแบบ	-	ชุด	54,647.00	4,500.00	-	-	-	
	- ประตู SDF7 รายละเอียดตามแบบ	-	ชุด	47,250.00	5,000.00	-	-	-	
	- ประตู SDF8 รายละเอียดตามแบบ	-	ชุด	36,750.00	3,000.00	-	-	-	
	- ประตู SDF9 รายละเอียดตามแบบ	-	ชุด	83,964.00	3,200.00	-	-	-	
	- ประตู SDF10 รายละเอียดตามแบบ	-	ชุด	48,464.00	3,000.00	-	-	-	
	- ประตู SDF11 รายละเอียดตามแบบ	-	ชุด	17,640.00	2,500.00	-	-	-	
	- ประตู SDF12 รายละเอียดตามแบบ	-	ชุด	22,750.00	2,500.00	-	-	-	
	- ประตู SDF13 รายละเอียดตามแบบ	-	ชุด	59,964.00	3,200.00	-	-	-	
	- ประตู SDF14 รายละเอียดตามแบบ	-	ชุด	25,480.00	3,000.00	-	-	-	
	- ประตู SDF15 รายละเอียดตามแบบ	-	ชุด	52,064.00	3,200.00	-	-	-	
	- ประตู SDF16 รายละเอียดตามแบบ	-	ชุด	108,964.00	4,000.00	-	-	-	
	- ประตู SDR1 รายละเอียดตามแบบ	-	ชุด	42,785.00	6,800.00	-	-	-	
	- ประตู SDR2 รายละเอียดตามแบบ	-	ชุด	22,327.00	2,000.00	-	-	-	
	- หน้าต่าง AW1 รายละเอียดตามแบบ	-	ชุด	9,629.00	2,752.00	-	-	-	
	- หน้าต่าง AW2 รายละเอียดตามแบบ	-	ชุด	3,739.00	1,058.00	-	-	-	
	- หน้าต่าง AW3 รายละเอียดตามแบบ	-	ชุด	13,582.00	4,188.00	-	-	-	
	- หน้าต่าง AW4 รายละเอียดตามแบบ	-	ชุด	9,579.00	2,991.00	-	-	-	
	- หน้าต่าง AW5 รายละเอียดตามแบบ	-	ชุด	-	-	-	-	-	
	- หน้าต่าง AW6 รายละเอียดตามแบบ	-	ชุด	7,698.00	2,919.00	-	-	-	
	- หน้าต่าง AW7 รายละเอียดตามแบบ	-	ชุด	21,487.00	6,779.00	-	-	-	

.....ประธานกรรมการ (นายเอกรินทร์ ทิมมณี)
กรรมการ (นายวรพจน์ นิมสุวรรณ)
กรรมการ (นางสาวศิริลัมพา สุบุญสันธิ)
กรรมการ (นางสาวโศภิตตา ดากระบุตร)

แบบ ปร.4


แบบแสดงรายการ ปริมาณงาน และราคา

ชื่อโครงการ/งานก่อสร้าง โครงการก่อสร้างอาคารผู้ป่วยในเฉลิมพระเกียรติ
 เจ้าของโครงการ มหาวิทยาลัยนวมินทราชิราช
 สถานที่ก่อสร้าง คณะแพทยศาสตร์วชิรพยาบาล มหาวิทยาลัยนวมินทราชิราช
 แบบเลขที่
 แบบ ปร.4 และ ปร.5 ที่แนบ มีจำนวน 1 ชุด
 จำนวนราคากลาง เมื่อวันที่ เดือน กุมภาพันธ์ พ.ศ. 2565

หน่วย : บาท

ลำดับที่	รายการ	จำนวน	หน่วย	ราคาต่อหน่วย		รวมเป็นเงิน(บาท)		รวมค่าวัสดุและ ค่าแรง	หมายเหตุ
				วัสดุ	ค่าแรง	รวมค่าวัสดุ	รวมค่าแรง		
-	หน้าต่าง AW8 รายละเอียดตามแบบ	-	ชุด	15,166.00	4,853.00	-	-	-	
-	หน้าต่าง AW9 รายละเอียดตามแบบ	-	ชุด	-	-	-	-	-	
-	หน้าต่าง AW10 รายละเอียดตามแบบ	-	ชุด	6,285.00	1,940.00	-	-	-	
-	หน้าต่าง AW11 รายละเอียดตามแบบ	-	ชุด	26,470.00	7,781.00	-	-	-	
-	หน้าต่าง AW12 รายละเอียดตามแบบ	-	ชุด	-	-	-	-	-	
-	หน้าต่าง AW13 รายละเอียดตามแบบ	-	ชุด	1,781,750.00	426,169.00	-	-	-	
-	หน้าต่าง AW14 รายละเอียดตามแบบ	-	ชุด	13,170.00	4,214.00	-	-	-	
-	หน้าต่าง AW15 รายละเอียดตามแบบ	-	ชุด	13,052.00	5,070.00	-	-	-	
-	หน้าต่าง AW16 รายละเอียดตามแบบ	-	ชุด	11,689.00	4,668.00	-	-	-	
-	หน้าต่าง AW17 รายละเอียดตามแบบ	-	ชุด	15,793.00	5,867.00	-	-	-	
-	หน้าต่าง AW18 รายละเอียดตามแบบ	-	ชุด	4,889.00	1,439.00	-	-	-	
-	หน้าต่าง SW1 รายละเอียดตามแบบ	-	ชุด	16,000.00	1,500.00	-	-	-	
-	หน้าต่าง SW2 รายละเอียดตามแบบ	-	ชุด	38,312.00	5,175.00	-	-	-	
-	หน้าต่าง SW3 รายละเอียดตามแบบ	-	ชุด	7,500.00	600.00	-	-	-	
-	หน้าต่าง SW4 รายละเอียดตามแบบ	-	ชุด	5,500.00	450.00	-	-	-	
-	หน้าต่าง SW5 รายละเอียดตามแบบ	-	ชุด	6,000.00	500.00	-	-	-	
-	หน้าต่าง SW6 รายละเอียดตามแบบ	-	ชุด	29,567.00	4,025.00	-	-	-	
-	หน้าต่าง SW7 รายละเอียดตามแบบ	-	ชุด	8,188.00	920.00	-	-	-	
-	หน้าต่าง SW8 รายละเอียดตามแบบ	-	ชุด	18,181.00	2,400.00	-	-	-	
-	AW-B1 หน้าต่าง	-	ชุด	7,307.00	-	-	-	-	
-	AW-B2 หน้าต่าง	-	ชุด	9,082.00	-	-	-	-	
-	AW-B3 หน้าต่าง	-	ชุด	9,082.00	-	-	-	-	


ประธานกรรมการ
 (นายเอกรินทร์ ทิมมณี)


กรรมการ
 (นายวรพจน์ นิมสุวรรณ)


กรรมการ
 (นางสาวศิริลัมพา สุขบุญสันธิ์)


กรรมการ
 (นางสาวโสภิตตา ดากระบุตร)

แบบ ปร.4


แบบแสดงรายการ ปริมาณงาน และราคา

ชื่อโครงการ/งานก่อสร้าง โครงการก่อสร้างอาคารผู้ป่วยในเฉลิมพระเกียรติ
 เจ้าของโครงการ มหาวิทยาลัยนวมินทราชิราช
 สถานที่ก่อสร้าง คณะแพทยศาสตร์วชิรพยาบาล มหาวิทยาลัยนวมินทราชิราช
 แบบเลขที่
 แบบ ปร.4 และ ปร.5 ที่แนบ มีจำนวน 1 ชุด
 คำนวณราคากลาง เมื่อวันที่ เดือน กุมภาพันธ์ พ.ศ. 2565

หน่วย : บาท

ลำดับที่	รายการ	จำนวน	หน่วย	ราคาต่อหน่วย		รวมเป็นเงิน(บาท)		รวมค่าวัสดุและ ค่าแรง	หมายเหตุ
				วัสดุ	ค่าแรง	รวมค่าวัสดุ	รวมค่าแรง		
	- AWR-1 หน้าต่าง	-	ชุด	404,806.00	-	-	-	-	
	- ชุดมู่ลี่หน้าต่าง AW-B1	-	ชุด	9,100.00	-	-	-	-	
	- ชุดมู่ลี่หน้าต่าง AW-B2	-	ชุด	10,100.00	-	-	-	-	
	- ชุดมู่ลี่หน้าต่าง AW-B3	-	ชุด	7,800.00	-	-	-	-	
	- ชุดมู่ลี่หน้าต่าง AW-B11	-	ชุด	11,500.00	-	-	-	-	
	- ประตู AD-30 รายละเอียดตามแบบ	-	ชุด	41,319.00	-	-	-	-	
	- ประตู AD-33 รายละเอียดตามแบบ	-	ชุด	96,744.00	-	-	-	-	
	- ประตูบานเฟี้ยม AD-30' รายละเอียดตามแบบ	-	ชุด	48,835.00	-	-	-	-	
	- ประตูบานเฟี้ยม AD-31 รายละเอียดตามแบบ	-	ชุด	61,635.00	-	-	-	-	
	- ประตูบานเฟี้ยม AD-32 รายละเอียดตามแบบ	-	ชุด	45,455.00	-	-	-	-	
	- ประตูบานเฟี้ยม AD-34 รายละเอียดตามแบบ	-	ชุด	104,338.00	-	-	-	-	
2.7.7	งานทาสี								


ประธานกรรมการ
 (นายเอกรินทร์ ทิมมณี)


กรรมการ
 (นายวรพจน์ นิมสุวรรณ)


กรรมการ
 (นางสาวศิริลัมพา สุธุญส์ันธิ์)


กรรมการ
 (นางสาวเสกิตตา ดากระบุตร)

แบบ ปร.4

แบบแสดงรายการ ปริมาณงาน และราคา

ชื่อโครงการ/งานก่อสร้าง โครงการก่อสร้างอาคารผู้ป่วยในเฉลิมพระเกียรติ
 เจ้าของโครงการ มหาวิทยาลัยวชิราวุธราช
 สถานที่ก่อสร้าง คณะแพทยศาสตร์วชิรพยาบาล มหาวิทยาลัยวชิราวุธราช
 แบบเลขที่
 แบบ ปร.4 และ ปร.5 ที่แนบ มีจำนวน 1 ชุด
 คำนวณราคากลาง เมื่อวันที่ เดือน กุมภาพันธ์ พ.ศ. 2565

หน่วย : บาท

ลำดับที่	รายการ	จำนวน	หน่วย	ราคาต่อหน่วย		รวมเป็นเงิน(บาท)		รวมค่าวัสดุและ ค่าแรง	หมายเหตุ
				วัสดุ	ค่าแรง	รวมค่าวัสดุ	รวมค่าแรง		
	- สี ผนัง ภายในอาคาร	108.00	ตร.ม.	35.00	30.00	3,780.00	3,240.00	7,020.00	
	- สี ผนัง ภายนอกอาคาร	-	ตร.ม.	44.00	34.00	-	-	-	
	- สี พื้นภายในอาคาร	-	ตร.ม.	33.00	30.00	-	-	-	
	- สี พื้นภายในอาคาร	-	ตร.ม.	33.00	30.00	-	-	-	
2.7.8	งานสุขภัณฑ์และอุปกรณ์								
	งานสุขภัณฑ์และอุปกรณ์ TYPE A (ห้องน้ำแม่บ้าน)								
	- โถสุขภัณฑ์	-	ชุด	4,850.00	450.00	-	-	-	
	- อ่างล้างหน้าชนิดแขวนผนัง	-	ชุด	2,300.00	450.00	-	-	-	
	- ก๊อกน้ำอ่างหน้า	-	ชุด	900.00	-	-	-	-	
	- สะดืออ่างหน้า แบบดึง	-	ชุด	150.00	-	-	-	-	
	- ท่อน้ำทิ้งสำหรับอ่างล้างหน้า	-	ชุด	310.00	-	-	-	-	
	- สายน้ำดีอ่างล้างหน้ายาว 16"	-	ชุด	230.00	-	-	-	-	
	- สายลีดชำระ	-	ชุด	300.00	70.00	-	-	-	
	- ที่ใส่กระดาษชำระ ชนิดเจาะติดผนัง	-	ชุด	390.00	120.00	-	-	-	
	- ฝักบัวอาบน้ำ	-	ชุด	400.00	70.00	-	-	-	
	- ที่ใส่สบู่	-	ชุด	370.00	120.00	-	-	-	
	- ที่แขวนผ้า	-	ชุด	100.00	70.00	-	-	-	
	- กระเบื้องสำหรับปูพร้อมชั้นวางของ	-	ชุด	1,949.00	70.00	-	-	-	
	- ตะแกรงคัดกลั่นมีลิ้นปิดกันกลิ่น	-	ชุด	250.00	75.00	-	-	-	
	- วาล์วเปิด-ปิดน้ำ 1 ทาง	-	ชุด	330.00	35.00	-	-	-	
	- วาล์วเปิด-ปิดน้ำ 2 ทาง	-	ชุด	328.00	35.00	-	-	-	


 ประธานกรรมการ
 (นายเอกรินทร์ ทิมมณี)


 กรรมการ
 (นายวรพจน์ นิมสุวรรณ)


 กรรมการ
 (นางสาวศิริมา สุธุณส์นธิ์)


 กรรมการ
 (นางสาวโสมิตตา ดากระบุตร)


แบบ ปร.4


แบบแสดงรายการ ปริมาณงาน และราคา

ชื่อโครงการ/งานก่อสร้าง โครงการก่อสร้างอาคารผู้ป่วยในเฉลิมพระเกียรติ
 เจ้าของโครงการ มหาวิทยาลัยนวมินทราชิราช
 สถานที่ก่อสร้าง คณะแพทยศาสตร์วชิรพยาบาล มหาวิทยาลัยนวมินทราชิราช
 แบบเลขที่
 แบบ ปร.4 และ ปร.5 ที่แนบ มีจำนวน 1 ชุด
 คำนวณราคากลาง เมื่อวันที่ เดือน กุมภาพันธ์ พ.ศ. 2565

หน่วย : บาท

ลำดับที่	รายการ	จำนวน	หน่วย	ราคาต่อหน่วย		รวมเป็นเงิน(บาท)		รวมค่าวัสดุและ ค่าแรง	หมายเหตุ
				วัสดุ	ค่าแรง	รวมค่าวัสดุ	รวมค่าแรง		
	- ฉากอาบน้ำอะคลิกแบบเลื่อน	-	ชุด	12,000.00	800.00	-	-	-	
	งานสุขภัณฑ์และอุปกรณ์ TYPE B (ห้องน้ำ STAFF)								
	- โถสุขภัณฑ์	-	ชุด	4,850.00	450.00	-	-	-	
	ฝั้วชักโครก พร้อมอุปกรณ์ครบชุด		ชุด		-	-	-	-	ราคารวมสุขภัณฑ์
	- อ่างล้างหน้าชนิดแขวนผนัง	-	ชุด	2,300.00	450.00	-	-	-	
	- อ่างล้างหน้าชนิดฝังเคาน์เตอร์	-	ชุด	3,500.00	450.00	-	-	-	
	- ก๊อกน้ำอ่างหน้า	-	ชุด	900.00	-	-	-	-	
	- สะดืออ่างหน้า แบบดึง	-	ชุด	150.00	-	-	-	-	
	- สะดือสำหรับอ่างล้างหน้าแบบกด	-	ชุด	210.00	-	-	-	-	
	- ท่อน้ำทิ้งสำหรับอ่างล้างหน้า	-	ชุด	310.00	-	-	-	-	
	- ท่อน้ำทิ้งสำหรับอ่างล้างหน้า	-	ชุด	310.00	-	-	-	-	
	- สายน้ำดีอ่างล้างหน้ายาว 16"	-	ชุด	230.00	-	-	-	-	
	- โถปัสสาวะชายพร้อมอุปกรณ์	-	ชุด	5,500.00	450.00	-	-	-	
	ฝั้วชักโครก โถปัสสาวะชาย พร้อมอุปกรณ์ครบชุด		ชุด		-	-	-	-	รวมราคาระโถปัสสาวะ
	- สายฉีดชำระ	-	ชุด	300.00	70.00	-	-	-	
	- ที่ใส่กระดาษชำระ ชนิดเจาะติดผนัง	-	ชุด	390.00	120.00	-	-	-	
	- ฝั้วบัวอาบน้ำ	-	ชุด	400.00	70.00	-	-	-	
	- ที่ใส่สบู่	-	ชุด	370.00	120.00	-	-	-	
	- ที่แขวนผ้า	-	ชุด	100.00	70.00	-	-	-	
	- กระจกเงาสำเร็จรูปพร้อมชั้นวางของ	-	ชุด	1,949.00	70.00	-	-	-	
	- กระจกเงาสูง 1.00 ม.	-	ม.	3,000.00	350.00	-	-	-	
	- ที่ใส่สบู่เหลวอดโนมิต	-	ชุด	1,000.00	70.00	-	-	-	


 ประธานกรรมการ
 (นายเอกรินทร์ ทิมมณี)


 กรรมการ
 (นายวรพจน์ นิมสุวรรณ)


 กรรมการ
 (นางสาวศิริมา สุนธุ์)


 กรรมการ
 (นางสาวโสมิตตา ดากระบุตร)

แบบ ปร.4

แบบแสดงรายการ ปริมาณงาน และราคา

ชื่อโครงการ/งานก่อสร้าง โครงการก่อสร้างอาคารผู้ป่วยในเฉลิมพระเกียรติ
 เจ้าของโครงการ มหาวิทยาลัยนวมินทราชิราช
 สถานที่ก่อสร้าง คณะแพทยศาสตร์วชิรพยาบาล มหาวิทยาลัยนวมินทราชิราช
 แบบเลขที่
 แบบ ปร.4 และ ปร.5 ที่แนบ มีจำนวน 1 ชุด
 คำนวณราคากลาง เมื่อวันที่ เดือน กุมภาพันธ์ พ.ศ. 2565

หน่วย : บาท

ลำดับที่	รายการ	จำนวน	หน่วย	ราคาต่อหน่วย		รวมเป็นเงิน(บาท)		รวมค่าวัสดุและ ค่าแรง	หมายเหตุ
				วัสดุ	ค่าแรง	รวมค่าวัสดุ	รวมค่าแรง		
	- ตะแกรงดักกลั่นมีลิ้นปิดกันกลิ่น	-	ชุด	250.00	75.00	-	-	-	
	- ก๊อกน้ำเดี่ยว	-	ชุด	125.00	25.00	-	-	-	
	- วาล์วเปิด-ปิดน้ำ 1 ทาง	-	ชุด	330.00	35.00	-	-	-	
	- วาล์วเปิด-ปิดน้ำ 2 ทาง	-	ชุด	328.00	35.00	-	-	-	
	- ท่อปลาน์เตอร์ คสล. กรูทินแกรนิตดำจีน กว้าง 600 มม.	-	ม.	3,000.00	1,855.00	-	-	-	
	- ท่อปลาน์เตอร์ คสล.กรูทินแกรนิตดำจีน กว้าง 200 มม.	-	ม.	720.00	830.00	-	-	-	
	- ห้องน้ำสำเร็จรูป	-	ชุด	14,500.00	2,500.00	-	-	-	
	- ที่ใส่กระดาษเช็ดมือพร้อมถังขยะแบบฝังในผนัง	-	ชุด	11,500.00	200.00	-	-	-	
	- เครื่องเป่ามืออัตโนมัติ	-	ชุด	8,590.00	200.00	-	-	-	
	งานสุขภัณฑ์และอุปกรณ์ TYPE C (ห้องน้ำบุคลากรทางการแพทย์)								
	- โถสุขภัณฑ์	-	ชุด	4,850.00	450.00	-	-	-	
	ปลั๊วาล์วไอซ์โครก พร้อมอุปกรณ์ครบชุด		ชุด		-	-	-	-	ราคารวมสุขภัณฑ์
	- อ่างล้างหน้าชนิดแขวนผนัง	-	ชุด	2,300.00	450.00	-	-	-	
	- อ่างล้างหน้าชนิดฝังเคาน์เตอร์	-	ชุด	3,500.00	450.00	-	-	-	
	- ก๊อกน้ำอ่างหน้า	-	ชุด	900.00	-	-	-	-	
	- สะดืออ่างหน้า แบบดึง	-	ชุด	150.00	-	-	-	-	
	- สะดือสำหรับอ่างล้างหน้าแบบกด	-	ชุด	210.00	-	-	-	-	
	- ท่อน้ำทิ้งสำหรับอ่างล้างหน้า	-	ชุด	310.00	-	-	-	-	
	- ท่อน้ำทิ้งสำหรับอ่างล้างหน้า	-	ชุด	310.00	-	-	-	-	
	- สายน้ำดีอ่างล้างหน้ายาว 16"	-	ชุด	230.00	-	-	-	-	
	- โถปัสสาวะชายพร้อมอุปกรณ์	-	ชุด	5,500.00	450.00	-	-	-	
	ปลั๊วาล์วโถปัสสาวะชาย พร้อมอุปกรณ์ครบชุด		ชุด		-	-	-	-	รวมราคาระบบโถปัสสาวะ

.....ประธานกรรมการ (นายเอกรินทร์ ทิมมณี)
กรรมการ (นายวรพจน์ นิมสุวรรณ)
กรรมการ (นางสาวศิริมา สุบุญสันธิ์)
กรรมการ (นางสาวโศภิตตา ดากระบุตร)

แบบ ปร.4


แบบแสดงรายการ ปริมาณงาน และราคา

ชื่อโครงการ/งานก่อสร้าง โครงการก่อสร้างอาคารผู้ป่วยในเฉลิมพระเกียรติ
 เจ้าของโครงการ มหาวิทยาลัยวชิราวุธราช
 สถานที่ก่อสร้าง คณะแพทยศาสตร์วชิรพยาบาล มหาวิทยาลัยวชิราวุธราช
 แบบเลขที่
 แบบ ปร.4 และ ปร.5 ที่แบบ มีจำนวน 1 ชุด
 คำนวณราคากลาง เมื่อวันที่ เดือน กุมภาพันธ์ พ.ศ. 2565

หน่วย : บาท

ลำดับที่	รายการ	จำนวน	หน่วย	ราคาต่อหน่วย		รวมเป็นเงิน(บาท)		รวมค่าวัสดุและ ค่าแรง	หมายเหตุ
				วัสดุ	ค่าแรง	รวมค่าวัสดุ	รวมค่าแรง		
	- ที่กั้นโถส้วมชาย	-	ชุด	700.00	170.00	-	-	-	
	- สายฉีดชำระ	-	ชุด	300.00	70.00	-	-	-	
	- ที่ใส่กระดาษชำระ ชนิดเจาะติดผนัง	-	ชุด	390.00	70.00	-	-	-	
	- ฝักบัวอาบน้ำ	-	ชุด	400.00	70.00	-	-	-	
	- ที่ใส่สบู่	-	ชุด	370.00	120.00	-	-	-	
	- ที่แขวนผ้า	-	ชุด	100.00	70.00	-	-	-	
	- กระจกเงาสำหรับรูปพร้อมชั้นวางของ	-	ชุด	1,949.00	70.00	-	-	-	
	- กระจกเงาสูง 1.00 ม.	-	ม.	3,000.00	350.00	-	-	-	
	- ที่ใส่สบู่เหลวอัตโนมัติ	-	ชุด	1,000.00	70.00	-	-	-	
	- ตะแกรงดักกลืนมีลิ้นปิดกันกลิ่น	-	ชุด	250.00	75.00	-	-	-	
	- ก๊อกน้ำเดี่ยว	-	ชุด	125.00	25.00	-	-	-	
	- วาล์วเปิด-ปิดน้ำ 1 ทาง	-	ชุด	330.00	35.00	-	-	-	
	- วาล์วเปิด-ปิดน้ำ 2 ทาง	-	ชุด	328.00	35.00	-	-	-	
	- ท่อปvcเคาน์เตอร์ คสล. กรูทินแกรนิตดำเงิน กว้าง 600 มม.	-	ม.	3,000.00	1,855.00	-	-	-	
	- ท่อปvcหลังสุขภัณฑ์ คสล.กรูทินแกรนิตดำเงิน กว้าง 200 มม.	-	ม.	720.00	830.00	-	-	-	
	- ห้องน้ำสำหรับรูป	-	ชุด	14,500.00	2,500.00	-	-	-	
	- เครื่องปามืออัตโนมัติ	-	ชุด	8,590.00	200.00	-	-	-	
	งานสุขภัณฑ์และอุปกรณ์ TYPE D (ห้องน้ำสาธารณะ)								
	- โถสุขภัณฑ์	-	ชุด	4,850.00	450.00	-	-	-	
	ปลั๊กวาล์วโถชักโครก พร้อมอุปกรณ์ครบชุด		ชุด		-	-	-	-	ราคารวมสุขภัณฑ์
	- อ่างล้างหน้าชนิดแขวนผนัง	-	ชุด	2,300.00	450.00	-	-	-	
	- อ่างล้างหน้าชนิดฝังเคาน์เตอร์	-	ชุด	3,500.00	450.00	-	-	-	


 ประธานกรรมการ
 (นายเอกรินทร์ ทิมมณี)


 กรรมการ
 (นายวรพจน์ นิมสุวรรณ)


 กรรมการ
 (นางสาวศิริมา สุบุญสันธิ์)


 กรรมการ
 (นางสาวโสภิตตา ดากระบุตร)

แบบ ปร.4


แบบแสดงรายการ ปริมาณงาน และราคา

ชื่อโครงการ/งานก่อสร้าง โครงการก่อสร้างอาคารผู้ป่วยในเฉลิมพระเกียรติ
 เจ้าของโครงการ มหาวิทยาลัยนวมินทราชิราช
 สถานที่ก่อสร้าง คณะแพทยศาสตร์วชิรพยาบาล มหาวิทยาลัยนวมินทราชิราช
 แบบเลขที่
 แบบ ปร.4 และ ปร.5 ที่แบบ มีจำนวน 1 ชุด
 คำนวณราคากลาง เมื่อวันที่ เดือน กุมภาพันธ์ พ.ศ. 2565

หน่วย : บาท

ลำดับที่	รายการ	จำนวน	หน่วย	ราคาต่อหน่วย		รวมเป็นเงิน(บาท)		รวมค่าวัสดุและ ค่าแรง	หมายเหตุ
				วัสดุ	ค่าแรง	รวมค่าวัสดุ	รวมค่าแรง		
	- ก๊อكن้ำอ่างหน้า	-	ชุด	900.00	200.00	-	-	-	
	- สะดืออ่างหน้า แบบตึง	-	ชุด	150.00	-	-	-	-	
	- สะดือสำหรับอ่างล้างหน้าแบบกด	-	ชุด	210.00	-	-	-	-	
	- ท่อน้ำทิ้งสำหรับอ่างล้างหน้า	-	ชุด	310.00	-	-	-	-	
	- ท่อน้ำทิ้งสำหรับอ่างล้างหน้า	-	ชุด	310.00	-	-	-	-	
	- สายน้ำดีอ่างล้างหน้ายาว 16"	-	ชุด	230.00	-	-	-	-	
	- โถปัสสาวะชายพร้อมอุปกรณ์	-	ชุด	5,500.00	450.00	-	-	-	
	ปลั๊กวาล์วโถปัสสาวะชาย พร้อมอุปกรณ์ครบชุด		ชุด		-	-	-	-	รวมราคาในโถปัสสาวะ
	- ที่กั้นโถปัสสาวะชาย	-	ชุด	700.00	170.00	-	-	-	
	- สายฉีดชำระ	-	ชุด	300.00	70.00	-	-	-	
	- ที่ใส่กระดาษชำระ ชนิดเจาะติดผนัง	-	ชุด	390.00	70.00	-	-	-	
	- สึกบัวอาบน้ำ	-	ชุด	400.00	70.00	-	-	-	
	- ที่ใส่สบู่	-	ชุด	370.00	120.00	-	-	-	
	- ที่แขวนผ้า	-	ชุด	100.00	70.00	-	-	-	
	- กระจกเงาสำเร็จรูปพร้อมชั้นวางของ	-	ชุด	1,949.00	70.00	-	-	-	
	- กระจกเงาสูง 1.00 ม.	-	ม.	3,000.00	350.00	-	-	-	
	- ที่ใส่สบู่เหลวอดโนมิดิ	-	ชุด	1,000.00	70.00	-	-	-	
	- ตะแกรงดักกลืนมีลิ้นปิดกันกลิ่น	-	ชุด	250.00	75.00	-	-	-	
	- ก๊อكن้ำเค็ย	-	ชุด	125.00	25.00	-	-	-	
	- วาล์วเปิด-ปิดน้ำ 1 ทาง	-	ชุด	330.00	35.00	-	-	-	
	- วาล์วเปิด-ปิดน้ำ 2 ทาง	-	ชุด	328.00	35.00	-	-	-	
	- ท่อปลาน์เตอร์ คสล. กรูหินแกรนิตดำเงิน กว้าง 600 มม.	-	ม.	3,000.00	1,855.00	-	-	-	


 ประธานกรรมการ
 (นายเอกรินทร์ ทิมมณี)


 กรรมการ
 (นายวรพจน์ นิมสุวรรณ)


 กรรมการ
 (นางสาวศิริลัมพา สุบุญสันธิ์)


 กรรมการ
 (นางสาวโศภิตตา ดากระบุตร)

แบบ ปร.4

แบบแสดงรายการ ปริมาณงาน และราคา

ชื่อโครงการ/งานก่อสร้าง โครงการก่อสร้างอาคารผู้ป่วยในเฉลิมพระเกียรติ
 เจ้าของโครงการ มหาวิทยาลัยนวมินทราชิราช
 สถานที่ก่อสร้าง คณะแพทยศาสตร์วชิรพยาบาล มหาวิทยาลัยนวมินทราชิราช
 แบบเลขที่
 แบบ ปร.4 และ ปร.5 ที่แนบ มีจำนวน 1 ชุด
 คำนวณราคากลาง เมื่อวันที่ เดือน กุมภาพันธ์ พ.ศ. 2565

หน่วย : บาท

ลำดับที่	รายการ	จำนวน	หน่วย	ราคาต่อหน่วย		รวมเป็นเงิน(บาท)		รวมค่าวัสดุและ ค่าแรง	หมายเหตุ
				วัสดุ	ค่าแรง	รวมค่าวัสดุ	รวมค่าแรง		
	- ท่อปลงสุขภัณฑ์ คสล.กรูทินแกรนิตดำจีน กว้าง 200 มม.	-	ม.	720.00	830.00	-	-	-	
	- ห้องน้ำสำเร็จรูป	-	ชุด	14,500.00	2,500.00	-	-	-	
	- ช่างตั้งระบบสิ่งบนเคาน์เตอร์	-	ชุด	4,500.00	120.00	-	-	-	
	- ที่ใส่กระดาษเช็ดมือพร้อมถังขยะแบบฝังในผนัง	-	ชุด	11,500.00	200.00	-	-	-	
	- เครื่องเป่ามืออัตโนมัติ	-	ชุด	8,590.00	200.00	-	-	-	
	งานสุขภัณฑ์และอุปกรณ์ TYPE E (ห้องน้ำผู้ป่วยรวม)								
	- โถสุขภัณฑ์	-	ชุด	4,850.00	450.00	-	-	-	
	- อ่างล้างหน้าชนิดแขวนผนัง	-	ชุด	2,300.00	450.00	-	-	-	
	- อ่างล้างหน้าชนิดฝังเคาน์เตอร์	-	ชุด	3,500.00	450.00	-	-	-	
	- ก๊อกน้ำอ่างหน้า	-	ชุด	900.00	200.00	-	-	-	
	- สะดืออ่างหน้า แบบดึง	-	ชุด	150.00	-	-	-	-	
	- สะดือสำหรับอ่างล้างหน้าแบบกด	-	ชุด	210.00	-	-	-	-	
	- ท่อน้ำทิ้งสำหรับอ่างล้างหน้า	-	ชุด	310.00	-	-	-	-	
	- สายน้ำดีอ่างล้างหน้ายาว 16"	-	ชุด	230.00	-	-	-	-	
	- สายฉีดชำระ	-	ชุด	300.00	70.00	-	-	-	
	- ที่ใส่กระดาษชำระ ชนิดเจาะติดผนัง	-	ชุด	390.00	70.00	-	-	-	
	- ฝักบัวอาบน้ำ	-	ชุด	400.00	70.00	-	-	-	
	- ที่ใส่สบู่	-	ชุด	370.00	120.00	-	-	-	
	- ที่แขวนผ้า	-	ชุด	100.00	70.00	-	-	-	
	- กระจกเงาสำเร็จรูปพร้อมชั้นวางของ	-	ชุด	1,949.00	70.00	-	-	-	
	- กระจกเงาสูง 1.00 ม.	-	ม.	3,000.00	350.00	-	-	-	
	- ที่ใส่สบู่เหลวอัตโนมัติ	-	ชุด	1,000.00	70.00	-	-	-	

.....ประธานกรรมการ (นายเอกรินทร์ ทิมมณี)
กรรมการ (นายวรพจน์ นิมสุวรรณ)
กรรมการ (นางสาวศิริลัมพา สุธัญสนธิ์)
กรรมการ (นางสาวโศภิตตา ดากระบุตร)





แบบ ปร.4

แบบแสดงรายการ ปริมาณงาน และราคา

ชื่อโครงการ/งานก่อสร้าง โครงการก่อสร้างอาคารผู้ป่วยในเฉลิมพระเกียรติ
 เจ้าของโครงการ มหาวิทยาลัยนวมินทราชินราช
 สถานที่ก่อสร้าง คณะแพทยศาสตร์วชิรพยาบาล มหาวิทยาลัยนวมินทราชินราช
 แบบเลขที่
 แบบ ปร.4 และ ปร.5 ที่แนบ มีจำนวน 1 ชุด
 จำนวนราคากลาง เมื่อวันที่ เดือน กุมภาพันธ์ พ.ศ. 2565

หน่วย : บาท

ลำดับที่	รายการ	จำนวน	หน่วย	ราคาต่อหน่วย		รวมเป็นเงิน(บาท)		รวมค่าวัสดุและ ค่าแรง	หมายเหตุ
				วัสดุ	ค่าแรง	รวมค่าวัสดุ	รวมค่าแรง		
	- ตะแกรงดักกลั่นมีลิ้นปิดกันกลิ่น	-	ชุด	250.00	75.00	-	-	-	
	- ก๊อกน้ำเดี่ยว	-	ชุด	125.00	25.00	-	-	-	
	- วาล์วเปิด-ปิดน้ำ 1 ทาง	-	ชุด	330.00	35.00	-	-	-	
	- วาล์วเปิด-ปิดน้ำ 2 ทาง	-	ชุด	328.00	35.00	-	-	-	
	- ท็อปเคาน์เตอร์ คสล. กรุหินแกรนิตดำจีน กว้าง 600 มม.	-	ม.	3,000.00	1,855.00	-	-	-	
	- ท็อปหลังสุขภัณฑ์ คสล.กรุหินแกรนิตดำจีน กว้าง 200 มม.	-	ม.	720.00	830.00	-	-	-	
	- รววจับคนพิการ H2	-	ชุด	3,400.00	105.00	-	-	-	
	- รววจับคนพิการ H3	-	ชุด	3,400.00	105.00	-	-	-	
	งานสุขภัณฑ์และอุปกรณ์ TYPE F (ห้องน้ำผู้ป่วย VVIP)								
	- โถสุขภัณฑ์	-	ชุด	4,850.00	450.00	-	-	-	
	- อ่างล้างหน้าชนิดฝักเคาน์เตอร์	-	ชุด	3,500.00	450.00	-	-	-	
	- ก๊อกน้ำอ่างหน้า	-	ชุด	900.00	200.00	-	-	-	
	- สะดือสำหรับอ่างล้างหน้าแบบกด	-	ชุด	210.00	-	-	-	-	
	- ท่อน้ำทิ้งสำหรับอ่างล้างหน้า	-	ชุด	310.00	-	-	-	-	
	- สายน้ำดีอ่างล้างหน้ายาว 16"	-	ชุด	230.00	-	-	-	-	
	- สายฉีดชำระ	-	ชุด	300.00	70.00	-	-	-	
	- ที่ใส่กระดาษชำระ ชนิดเจาะติดผนัง	-	ชุด	390.00	70.00	-	-	-	
	- ฝักบัวอาบน้ำ	-	ชุด	400.00	200.00	-	-	-	
	- ที่ใส่สบู่	-	ชุด	370.00	120.00	-	-	-	
	- ที่แขวนผ้า	-	ชุด	100.00	70.00	-	-	-	
	- กระจกเงาสูง 1.00 ม.	-	ม.	3,000.00	350.00	-	-	-	
	- ตะแกรงดักกลั่นมีลิ้นปิดกันกลิ่น	-	ชุด	250.00	75.00	-	-	-	

 ประธานกรรมการ (นายเอกรินทร์ ทิมมณี)
 กรรมการ (นายวรพจน์ นิมสุวรรณ)
 กรรมการ (นางสาวศิริลัมพา สุขยูนันท์)
 กรรมการ (นางสาวโสภิตตา ดากระบุตร)





แบบ ปร.4

แบบแสดงรายการ ปริมาณงาน และราคา

ชื่อโครงการ/งานก่อสร้าง โครงการก่อสร้างอาคารผู้ป่วยในเฉลิมพระเกียรติ
 เจ้าของโครงการ มหาวิทยาลัยนวมินทราชิราช
 สถานที่ก่อสร้าง คณะแพทยศาสตร์วชิรพยาบาล มหาวิทยาลัยนวมินทราชิราช
 แบบเลขที่
 แบบ ปร.4 และ ปร.5 ที่แนบ มีจำนวน 1 ชุด
 จำนวนราคากลาง เมื่อวันที่ เดือน กุมภาพันธ์ พ.ศ. 2565

หน่วย : บาท

ลำดับที่	รายการ	จำนวน	หน่วย	ราคาต่อหน่วย		รวมเป็นเงิน(บาท)		รวมค่าวัสดุและ ค่าแรง	หมายเหตุ
				วัสดุ	ค่าแรง	รวมค่าวัสดุ	รวมค่าแรง		
	- ก๊อกน้ำเดี่ยว	-	ชุด	125.00	25.00	-	-	-	
	- วาล์วเปิด-ปิดน้ำ 1 ทาง	-	ชุด	330.00	35.00	-	-	-	
	- วาล์วเปิด-ปิดน้ำ 2 ทาง	-	ชุด	328.00	35.00	-	-	-	
	- ท่อปลาน์เตอร์ คสล. กรูทินแกรนิตดำจีน กว้าง 600 มม.	-	ม	3,000.00	1,855.00	-	-	-	
	- ราวจับคนพิการ H2	-	ชุด	3,400.00	105.00	-	-	-	
	งานสุขภัณฑ์และอุปกรณ์ TYPE G (ห้องน้ำผู้พิการ)								
	- โถสุขภัณฑ์	-	ชุด	4,850.00	450.00	-	-	-	
	- ฟลัชวาล์วอัตโนมัติ พร้อมอุปกรณ์ครบชุด	-	ชุด	4,494.00	200.00	-	-	-	
	- อ่างล้างหน้าชนิดแขวนผนัง	-	ชุด	2,300.00	450.00	-	-	-	
	- ก๊อกน้ำอ่างหน้า	-	ชุด	900.00	200.00	-	-	-	
	- สะดือสำหรับอ่างล้างหน้าแบบกด	-	ชุด	210.00	-	-	-	-	
	- ท่อน้ำทิ้งสำหรับอ่างล้างหน้า	-	ชุด	310.00	-	-	-	-	
	- สายน้ำดีอ่างล้างหน้ายาว 16"	-	ชุด	230.00	-	-	-	-	
	- สายฉีดชำระ	-	ชุด	300.00	70.00	-	-	-	
	- ที่ใส่กระดาษชำระ ชนิดเจาะติดผนัง	-	ชุด	390.00	70.00	-	-	-	
	- กระจกเงาสำเร็จรูปพร้อมชั้นวางของ	-	ชุด	1,949.00	70.00	-	-	-	
	- ที่ใส่สบู่เหลวอัตโนมัติ	-	ชุด	1,000.00	70.00	-	-	-	
	- ตะแกรงดักกลืนมีลิ้นปิดกันกลิ่น	-	ชุด	250.00	75.00	-	-	-	
	- ก๊อกน้ำเดี่ยว	-	ชุด	125.00	25.00	-	-	-	
	- วาล์วเปิด-ปิดน้ำ 1 ทาง	-	ชุด	330.00	35.00	-	-	-	
	- วาล์วเปิด-ปิดน้ำ 2 ทาง	-	ชุด	328.00	35.00	-	-	-	
	- ท่อปลาน์เตอร์ คสล.กรูทินแกรนิตดำจีน กว้าง 200 มม.	-	ม.	720.00	830.00	-	-	-	

 ประธานกรรมการ (นายเอกรินทร์ ทิมมณี)
 กรรมการ (นายวรพจน์ นิมสุวรรณ)
 กรรมการ (นางสาวศิริลัมพา สุขบุญสันธิ์)
 กรรมการ (นางสาวโสภิตตา ดากระบุตร)


แบบ ปร.4

แบบแสดงรายการ ปริมาณงาน และราคา

ชื่อโครงการ/งานก่อสร้าง โครงการก่อสร้างอาคารผู้ป่วยในเฉลิมพระเกียรติ
 เจ้าของโครงการ มหาวิทยาลัยวชิราวุธราช
 สถานที่ก่อสร้าง คณะแพทยศาสตร์วชิรพยาบาล มหาวิทยาลัยวชิราวุธราช
 แบบเลขที่
 แบบ ปร.4 และ ปร.5 ที่แนบ มีจำนวน 1 ชุด
 คำนวณราคากลาง เมื่อวันที่ เดือน กุมภาพันธ์ พ.ศ. 2565

หน่วย : บาท

ลำดับที่	รายการ	จำนวน	หน่วย	ราคาต่อหน่วย		รวมเป็นเงิน(บาท)		รวมค่าวัสดุและ ค่าแรง	หมายเหตุ
				วัสดุ	ค่าแรง	รวมค่าวัสดุ	รวมค่าแรง		
	- เครื่องเป่ามืออัตโนมัติ	-	ชุด	8,590.00	200.00	-	-	-	
	- ที่เปลี่ยนผ้าอ้อม	-	ชุด	35,100.00	200.00	-	-	-	
	- ราวจับคนพิการ H1	-	ชุด	2,835.00	105.00	-	-	-	
	- ราวจับคนพิการ H2	-	ชุด	3,400.00	105.00	-	-	-	
	- ราวจับคนพิการ H3	-	ชุด	3,400.00	105.00	-	-	-	
	งานสุขภัณฑ์และอุปกรณ์ สำหรับห้อง DIRTY 1, 2								
	- โถเอนกประสงค์ + ฟลัชวาล์ว	-	ชุด	7,000.00	450.00	-	-	-	
	- อ่างล้างมือแบบแขน	-	ชุด	2,300.00	450.00	-	-	-	
	- ก๊อกเคียวกันปิดคัตมนั่ง สำหรับ โถเอนกประสงค์	-	ชุด	900.00	150.00	-	-	-	
	- ก๊อกน้ำสำหรับอ่างล้างมือ	-	ชุด	900.00	150.00	-	-	-	
	- สะดือสำหรับอ่างล้างหน้าแบบกด	-	ชุด	210.00	-	-	-	-	
	- ท่อน้ำทิ้งสำหรับอ่างล้างหน้า	-	ชุด	310.00	-	-	-	-	
	- ตะแกรงดักกลืนมีลิ้นปิดกันกลิ่น	-	ชุด	250.00	75.00	-	-	-	


 ประธานกรรมการ
 (นายเอกรินทร์ ทิมมณี)


 กรรมการ
 (นายวรพจน์ นิมสุวรรณ)


 กรรมการ
 (นางสาวศิริลพ สุบุญสันธิ์)


 กรรมการ
 (นางสาวเสกิตตา ดากระบุตร)


แบบ ปร.4


แบบแสดงรายการ ปริมาณงาน และราคา

ชื่อโครงการ/งานก่อสร้าง โครงการก่อสร้างอาคารผู้ป่วยในเฉลิมพระเกียรติ
 เจ้าของโครงการ มหาวิทยาลัยวชิราวุธราช
 สถานที่ก่อสร้าง คณะแพทยศาสตร์วชิรพยาบาล มหาวิทยาลัยวชิราวุธราช
 แบบเลขที่
 แบบ ปร.4 และ ปร.5 ที่แบบ มีจำนวน 1 ชุด
 คำนวณราคากลาง เมื่อวันที่ เดือน กุมภาพันธ์ พ.ศ. 2565

หน่วย : บาท

ลำดับที่	รายการ	จำนวน	หน่วย	ราคาต่อหน่วย		รวมเป็นเงิน(บาท)		รวมค่าวัสดุและ ค่าแรง	หมายเหตุ
				วัสดุ	ค่าแรง	รวมค่าวัสดุ	รวมค่าแรง		
	รวมราคา งานสถาปัตยกรรม ชั้น 2M					46,637.70	42,521.20	89,158.90	
2.8	งานสถาปัตยกรรม ชั้น 3								
2.8.1	งานผิวพื้นสำเร็จ								
	F1 พื้นปูหินแกรนิตสีดำผิวมันสลัبد้าน ขนาด 0.40 x 0.80	-	ตร.ม.	2,663.00	198.00	-	-	-	
	F2 พื้นปูกระเบื้องแกรนิตโต้ ขนาด 0.60 x 0.60 ม.	781.00	ตร.ม.	606.00	222.00	473,286.00	173,382.00	646,668.00	
	F3 พื้นผสมน้ำยากันซึม ทำผิวขัดมัน	-	ตร.ม.	123.00	82.00	-	-	-	
	F4 พื้นทำผิว FLOOR HARDENER ทรายผง 7 กก./ตร.ม.	-	ตร.ม.	102.00	61.00	-	-	-	
	F5 พื้นปูกระเบื้องแกรนิตโต้ ผิวด้าน ขนาด 0.60 x 0.60 ม.	70.00	ตร.ม.	606.00	222.00	42,420.00	15,540.00	57,960.00	
	F6 พื้นผสมน้ำยากันซึม	70.00	ตร.ม.	123.00	-	8,610.00	-	8,610.00	รวมค่าแรง
	F7 พื้นทำผิวขัดมัน	27.00	ตร.ม.	-	82.00	-	2,214.00	2,214.00	
	F8 พื้นทำผิวหินขัด	-	ตร.ม.	453.00	153.00	-	-	-	อยู่ในงานบันได SI-1
	F9 พื้นปูกระเบื้อง CERAMIC ผิวด้าน ขนาด 0.30 x 0.30 ม.	49.00	ตร.ม.	469.00	184.00	22,981.00	9,016.00	31,997.00	
	F10 พื้นปูกระเบื้อง CERAMIC ผิวด้าน ขนาด 4" x 8"	-	ตร.ม.	350.00	158.00	-	-	-	
	F11 พื้นทาสีน้ำมัน	-	ตร.ม.	115.00	65.00	-	-	-	
	F12 พื้นปูทับด้วยหินอ่อนขนาด 0.40x0.80 ม.	-	ตร.ม.	1,133.00	198.00	-	-	-	
	F13 พื้นปูไม้เทียม ขนาด 0.15 x 1.20 ม.	-	ตร.ม.	2,200.00	120.00	-	-	-	
	F14 พื้นหรือส่วนของโครงสร้างดูรายละเอียดงานตกแต่งภายใน	-	ตร.ม.	-	30.00	-	-	-	
	F15 พื้นปูกระเบื้องสระว่ายนํ้า ขนาด 4"x 4"	-	ตร.ม.	314.00	193.00	-	-	-	
	- ปูนทรายรองพื้นสำหรับปูวัสดุแผ่นพื้นสำเร็จรูป (หนา 3 ซม.)	3,259.77	ตร.ม.	113.00	82.00	368,354.01	267,301.14	635,655.15	
2.8.2	งานผนัง								
	- อิฐบล็อก หนา 7 ซม.	4,704.00	ตร.ม.	132.00	80.00	620,928.00	376,320.00	997,248.00	
	- อิฐบล็อก 2 ชั้น	478.00	ตร.ม.	264.00	120.00	126,192.00	57,360.00	183,552.00	


 ประธานกรรมการ
 (นายเอกรินทร์ ทิมมณี)


 กรรมการ
 (นายวรพจน์ นิมสุวรรณ)


 กรรมการ
 (นางสาวศิริลมา สุบุญสันธิ์)


 กรรมการ
 (นางสาวโสมิตตา ดากระบุต)




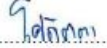
แบบ ปร.4

แบบแสดงรายการ ปริมาณงาน และราคา

ชื่อโครงการ/งานก่อสร้าง โครงการก่อสร้างอาคารผู้ป่วยในเฉลิมพระเกียรติ
 เจ้าของโครงการ มหาวิทยาลัยวชิราวุธราช
 สถานที่ก่อสร้าง คณะแพทยศาสตร์วชิรพยาบาล มหาวิทยาลัยวชิราวุธราช
 แบบเลขที่
 แบบ ปร.4 และ ปร.5 ที่แนบ มีจำนวน 1 ชุด
 คำนวณราคากลาง เมื่อวันที่ เดือน กุมภาพันธ์ พ.ศ. 2565

หน่วย : บาท

ลำดับที่	รายการ	จำนวน	หน่วย	ราคาต่อหน่วย		รวมเป็นเงิน(บาท)		รวมค่าวัสดุและ ค่าแรง	หมายเหตุ
				วัสดุ	ค่าแรง	รวมค่าวัสดุ	รวมค่าแรง		
	- อีฐมอญแบบครึ่งแผ่น	640.00	ตร.ม.	284.00	89.00	181,760.00	56,960.00	238,720.00	
	- อีฐมอญแบบเต็มแผ่น	98.00	ตร.ม.	584.00	167.00	57,232.00	16,366.00	73,598.00	
	- เสาคอนกรีตท่อน้ำสำหรับผนังก่ออิฐ 200 มม.	383.62	ม.	120.00	62.00	46,033.92	23,784.19	69,818.11	
	- เสาคอนกรีตท่อน้ำสำหรับผนังก่ออิฐ 70 มม.	3,559.10	ม.	79.00	44.00	281,169.22	156,600.58	437,769.79	
2.8.3	งานฉาบผนังสำเร็จ								
	ผ1 ผนังก่ออิฐมอญ ฉาบปูนเรียบทาสี	127.00	ตร.ม.	75.00	82.00	9,525.00	10,414.00	19,939.00	ไม่รวมราคางานสี
	ผ2 ผนังคอนกรีตบล็อก หน้า 7 ซม. ฉาบปูนเรียบทาสี	1,657.00	ตร.ม.	75.00	82.00	124,275.00	135,874.00	260,149.00	ไม่รวมราคางานสี
	ผ3 ผนัง SMARTBOARD ฉาบรอยต่อเรียบทาสี	38.00	ตร.ม.	599.00	120.00	22,762.00	4,560.00	27,322.00	ไม่รวมราคางานสี
	ผ4 ผนังกรุกระเบื้อง CERAMIC 0.30 x 0.60	351.00	ตร.ม.	315.00	166.00	110,565.00	58,266.00	168,831.00	
	ผ5 ผนังทำผิวเรียบ ทุรายละเอียดงานตกแต่งภายใน	431.00	ตร.ม.	77.00	70.00	33,187.00	30,170.00	63,357.00	
	ผ6 ผนังกรุ CLADDING	483.00	ตร.ม.	2,300.00	600.00	1,110,900.00	289,800.00	1,400,700.00	
	ผ7 ผนังผิวฉาบปูนเรียบทาสี	634.00	ตร.ม.	75.00	82.00	47,550.00	51,988.00	99,538.00	ไม่รวมราคางานสี
	ผ8 ผนังกรุกระเบื้อง FACING TILES 4"x 8"	-	ตร.ม.	688.00	201.00	-	-	-	
	ผ9 ผนังกรุหินแกรนิตสีดำ ขนาด 0.40 x 0.80	-	ตร.ม.	1,450.00	302.00	-	-	-	
	ผ10 ผนังกรุกระเบื้อง CERAMIC 8" x 8"	131.00	ตร.ม.	315.00	166.00	41,265.00	21,746.00	63,011.00	
	ผ11 ผนังคอนกรีตบล็อก ติดตั้งโครงเคร่าเหล็ก เบอร์ 24 @ 0.40 x 1.20 ม. กรูตะกั่วกันรังสี X-RAY หน้า 1-3 มม. ความสูงตามมาตรฐาน ปิดทับด้วยแผ่นอิฐรับบอร์คหน้า 9 มม. ฉาบเรียบทาสี	-	ตร.ม.	4,350.00	700.00	-	-	-	ไม่รวมราคางานสี
	ผ12 กระฉกอลูมิเนียม หน้า 10 มม.	-	ตร.ม.	-	-	-	-	-	
	ผ13 ผนังคอนกรีตบล็อก หน้า 7 ซม. ฉาบปูนเรียบ	-	ตร.ม.	75.00	82.00	-	-	-	
	ผ14 ผนังกรุไม้อัดยาง หน้า 6 มม. โครงเคร่าไม้เนื้อแข็ง 1"x 2" @ 0.60 x 0.60 ม.# ปิดทับด้วยกระฉก COATED GLASS สีเทา หน้า 6 มม.	36.00	ตร.ม.	6,125.00	450.00	220,500.00	16,200.00	236,700.00	

 ประธานกรรมการ (นายเอกรินทร์ ทิมมณี)
 กรรมการ (นายวรพจน์ นิมสุวรรณ)
 กรรมการ (นางสาวศิริลัมพา สุขบุญสันธิ์)
 กรรมการ (นางสาวโศภิตตา ดากระบุต)

แบบ ปร.4

แบบแสดงรายการ ปริมาณงาน และราคา

ชื่อโครงการ/งานก่อสร้าง โครงการก่อสร้างอาคารผู้ป่วยในเฉลิมพระเกียรติ
 เจ้าของโครงการ มหาวิทยาลัยนวมินทราชิราช
 สถานที่ก่อสร้าง คณะแพทยศาสตร์วชิรพยาบาล มหาวิทยาลัยนวมินทราชิราช
 แบบเลขที่
 แบบ ปร.4 และ ปร.5 ที่แบบ มีจำนวน 1 ชุด
 คำนวณราคากลาง เมื่อวันที่ เดือน กุมภาพันธ์ พ.ศ. 2565

หน่วย : บาท

ลำดับที่	รายการ	จำนวน	หน่วย	ราคาต่อหน่วย		รวมเป็นเงิน(บาท)		รวมค่าวัสดุและ ค่าแรง	หมายเหตุ
				วัสดุ	ค่าแรง	รวมค่าวัสดุ	รวมค่าแรง		
	P1 ผนัง COMPACT LAMINATE ชนิด ANTIBACTERIAL หนา 6 มม. ติดตั้งโครง เคร่าเหล็ก เบอร์ 24 ภายในกรุแผ่นตะกั่ว หนา 2 มม. สูง 2.1 ม. รอยต่อซีลด้วย ซิลิโคนชนิดป้องกันเชื้อรา	-	ตร.ม.	9,050.00	850.00	-	-	-	รวมราคารับจ้างClean room
	P2 ผนังคอนกรีตบล็อก ติดตั้งโครงเคร่าเหล็ก เบอร์ 24 @ 0.40 x 1.20 ม. กรุด้วยไม้ อัด หนา 6 มม. ปิดทับด้วย LAMINATE	-	ตร.ม.	4,150.00	550.00	-	-	-	รวมราคารับจ้างClean room
	P3 ผนัง COMPACT LAMINATE ชนิด ANTIBACTERIAL หนา 6 มม. ติดตั้งโครง เคร่าเหล็ก เบอร์ 24 รอยต่อซีลด้วยซิลิโคนชนิดป้องกันเชื้อรา	-	ตร.ม.	4,750.00	750.00	-	-	-	รวมราคารับจ้างClean room
	P4 ผนังคอนกรีตบล็อก ติดตั้งโครงเคร่าเหล็ก เบอร์ 24 กรุแผ่นไฟเบอร์ซีเมนต์ หนา 8 มม. ฉาบเรียบทาสีชนิดกันเชื้อรา	-	ตร.ม.	4,150.00	550.00	-	-	-	รวมราคารับจ้างClean room
	P5 ผนังคอนกรีตบล็อก ฉาบเรียบทาสีชนิดกันเชื้อรา	-	ตร.ม.	1,200.00	450.00	-	-	-	รวมราคารับจ้างClean room
	P6 ผนัง COMPACT LAMINATE ชนิด ANTIBACTERIAL หนา 4 มม. ติดตั้งโครง เคร่าเหล็ก เบอร์ 24 รอยต่อซีลด้วยซิลิโคนชนิดป้องกันเชื้อรา	-	ตร.ม.	3,250.00	550.00	-	-	-	รวมราคารับจ้างClean room
2.8.4	งานบัวเชิงผนัง								
	B1 บัวเชิงผนังทาสีน้ำมัน สูง 10 ซม.	26.00	ม.	-	20.00	-	520.00	520.00	
	B2 บัวเชิงผนังกระเบื้องเซรามิก สูง 10 ซม.	540.00	ม.	70.00	50.00	37,800.00	27,000.00	64,800.00	
	B3 บัวเชิงผนังหินล้าง สูง 10 ซม.	-	ม.	80.00	70.00	-	-	-	
	B4 บัวเชิงผนัง ดูกดแต่งภายใน	-	ม.	-	-	-	-	-	ดูในงานดัดแต่งภายใน
2.8.5	งานฝ้าเพดาน								
	C1 ฝ้าเพดานท้องพื้นโครงสร้างแต่งผิวเรียบ	28.00	ตร.ม.	100.00	82.00	2,800.00	2,296.00	5,096.00	
	C2 ฝ้าเพดานท้องพื้นโครงสร้างแต่งผิวเรียบทาสี	-	ตร.ม.	100.00	82.00	-	-	-	ไม่รวมราคางานสี
	C3 ฝ้าเพดาน CLADDING	-	ตร.ม.	2,300.00	600.00	-	-	-	
	C4 ฝ้าเพดานยิปซัมบอร์ด หนา 9 มม. พร้อมโครงเคร่าโลหะ ฉาบรอยต่อเรียบทาสี	650.00	ตร.ม.	298.00	75.00	193,700.00	48,750.00	242,450.00	

.....ประธานกรรมการ (นายเอกรินทร์ ทิมมณี)
กรรมการ (นายวรพจน์ นิมสุวรรณ)
กรรมการ (นางสาวศิริลัมพา สุขบุญสันธิ์)
กรรมการ (นางสาวโศภิตตา ดากระบุตร)

แบบ ปร.4

แบบแสดงรายการ ปริมาณงาน และราคา

ชื่อโครงการ/งานก่อสร้าง โครงการก่อสร้างอาคารผู้ป่วยในเฉลิมพระเกียรติ
 เจ้าของโครงการ มหาวิทยาลัยวชิราวุธราช
 สถานที่ก่อสร้าง คณะแพทยศาสตร์วชิรพยาบาล มหาวิทยาลัยวชิราวุธราช
 แบบเลขที่
 แบบ ปร.4 และ ปร.5 ที่แนบ มีจำนวน 1 ชุด
 จำนวนราคากลาง เมื่อวันที่ เดือน กุมภาพันธ์ พ.ศ. 2565

หน่วย : บาท

ลำดับที่	รายการ	จำนวน	หน่วย	ราคาต่อหน่วย		รวมเป็นเงิน(บาท)		รวมค่าวัสดุและ ค่าแรง	หมายเหตุ
				วัสดุ	ค่าแรง	รวมค่าวัสดุ	รวมค่าแรง		
	C5 ผ้าเพดานอัปซัมมอร์คชนิดทนชื้น หนา 9 มม. พร้อมโครงเคร่าโลหะ ฉาบรอยต่อเรียบทาสี	119.00	ตร.ม.	343.00	75.00	40,817.00	8,925.00	49,742.00	
	C6 ผ้าอลูมิเนียมอบสี	-	ตร.ม.	2,200.00	350.00	-	-	-	
	C7 ผ้าเพดานตกแต่ง ดูรายละเอียดงานตกแต่งภายใน	-	ตร.ม.	-	-	-	-	-	ดูในงานตกแต่งภายใน
	CLB-1 ผ้าเพดาน COMPACT LAMINATE ชนิด ANTIBACTERIAL หนาไม่น้อยกว่า 4 มม. พร้อมโครงเคร่าเคลือบสังกะสี เบอร์ 24 รอยต่อซีลด้วยซิลิโคนชนิดป้องกันเชื้อรา	-	ตร.ม.	3,750.00	550.00	-	-	-	รวมราวกั้นห้องClean room
	CLB-2 ผ้าเพดานอัปซัมมอร์ค หนา 9 มม. ขอบลาด 4 ด้าน พร้อมโครงเคร่าเคลือบสังกะสี เบอร์ 24 ฉาบรอยต่อเรียบ ทาสีชนิดป้องกันเชื้อรา	-	ตร.ม.	800.00	400.00	-	-	-	รวมราวกั้นห้องClean room
	- จนวนกันความร้อน	29.00	ตร.ม.	430.00	25.00	12,470.00	725.00	13,195.00	
2.8.6	งานประตูดูหน้าต่างและอุปกรณ์								
	- ประตู D1 รายละเอียดตามแบบ	-	ชุด	-	-	-	-	-	รวมราวกั้นห้องClean room
	- ประตู D2 รายละเอียดตามแบบ	-	ชุด	-	-	-	-	-	รวมราวกั้นห้องClean room
	- ประตู D3 รายละเอียดตามแบบ	-	ชุด	-	-	-	-	-	รวมราวกั้นห้องClean room
	- ประตู D4 รายละเอียดตามแบบ	-	ชุด	-	-	-	-	-	รวมราวกั้นห้องClean room
	- ประตู D5 รายละเอียดตามแบบ	-	ชุด	-	-	-	-	-	รวมราวกั้นห้องClean room
	- ประตู PD1 รายละเอียดตามแบบ	1.00	ชุด	23,765.00	3,000.00	23,765.00	3,000.00	26,765.00	
	- ประตู PD2 รายละเอียดตามแบบ	-	ชุด	25,765.00	4,000.00	-	-	-	
	- ประตู PD3 รายละเอียดตามแบบ	2.00	ชุด	93,000.00	5,000.00	186,000.00	10,000.00	196,000.00	
	- ประตู WD1 รายละเอียดตามแบบ	-	ชุด	44,815.00	4,000.00	-	-	-	
	- ประตู WD2 รายละเอียดตามแบบ	-	ชุด	38,485.00	3,000.00	-	-	-	
	- ประตู WD3 รายละเอียดตามแบบ	1.00	ชุด	22,462.00	1,000.00	22,462.00	1,000.00	23,462.00	

.....ประธานกรรมการ (นายเอกรินทร์ ทิมมณี)
กรรมการ (นายวรพจน์ นิมสุวรรณ)
กรรมการ (นางสาวศิริลัมพา สุขบุญสันธิ์)
กรรมการ (นางสาวโศภิตตา ดากระบุตร)


แบบ ปร.4


แบบแสดงรายการ ปริมาณงาน และราคา

ชื่อโครงการ/งานก่อสร้าง โครงการก่อสร้างอาคารผู้ป่วยในเฉลิมพระเกียรติ
 เจ้าของโครงการ มหาวิทยาลัยนวมินทราชิน
 สถานที่ก่อสร้าง คณะแพทยศาสตร์วชิรพยาบาล มหาวิทยาลัยนวมินทราชิน
 แบบเลขที่
 แบบ ปร.4 และ ปร.5 ที่แนบ มีจำนวน 1 ชุด
 จำนวนราคากลาง เมื่อวันที่ เดือน กุมภาพันธ์ พ.ศ. 2565

หน่วย : บาท

ลำดับที่	รายการ	จำนวน	หน่วย	ราคาต่อหน่วย		รวมเป็นเงิน(บาท)		รวมค่าวัสดุและ ค่าแรง	หมายเหตุ
				วัสดุ	ค่าแรง	รวมค่าวัสดุ	รวมค่าแรง		
	- ประตู WD4 รายละเอียดตามแบบ	2.00	ชุด	23,262.00	1,000.00	46,524.00	2,000.00	48,524.00	
	- ประตู WD5 รายละเอียดตามแบบ	-	ชุด	22,714.00	3,000.00	-	-	-	
	- ประตู ADX1 รายละเอียดตามแบบ	-	ชุด	4,338,417.00	1,486,021.00	-	-	-	
	- ประตู ADX2 รายละเอียดตามแบบ	-	ชุด	240,644.00	62,624.00	-	-	-	
	- ประตู AD1 รายละเอียดตามแบบ	-	ชุด	28,752.00	7,501.00	-	-	-	
	- ประตู AD2 รายละเอียดตามแบบ	-	ชุด	58,364.00	15,636.00	-	-	-	
	- ประตู AD3 รายละเอียดตามแบบ	1.00	ชุด	119,029.00	23,782.00	119,029.00	23,782.00	142,811.00	
	- ประตู AD4 รายละเอียดตามแบบ	-	ชุด	28,172.00	7,350.00	-	-	-	
	- ประตู AD5 รายละเอียดตามแบบ	-	ชุด	91,205.00	21,704.00	-	-	-	
	- ประตู AD6 รายละเอียดตามแบบ	-	ชุด	85,844.00	20,108.00	-	-	-	
	- ประตู AD7 รายละเอียดตามแบบ	-	ชุด	120,124.00	-	-	-	-	
	- ประตู AD8 รายละเอียดตามแบบ	-	ชุด	90,608.00	-	-	-	-	
	- ประตู AD9 รายละเอียดตามแบบ	-	ชุด	83,434.00	19,117.00	-	-	-	
	- ประตู AD10 รายละเอียดตามแบบ	-	ชุด	51,952.00	14,206.00	-	-	-	
	- ประตู AD11 รายละเอียดตามแบบ	1.00	ชุด	82,979.00	19,122.00	82,979.00	19,122.00	102,101.00	
	- ประตู AD12 รายละเอียดตามแบบ	1.00	ชุด	53,831.00	14,486.00	53,831.00	14,486.00	68,317.00	
	- ประตู AD13 รายละเอียดตามแบบ	1.00	ชุด	50,969.00	13,736.00	50,969.00	13,736.00	64,705.00	
	- ประตู AD14 รายละเอียดตามแบบ	-	ชุด	106,686.00	26,889.00	-	-	-	
	- ประตู AD15 รายละเอียดตามแบบ	5.00	ชุด	26,951.00	7,087.00	134,755.00	35,435.00	170,190.00	
	- ประตู AD16 รายละเอียดตามแบบ	-	ชุด	53,263.00	14,336.00	-	-	-	
	- ประตู AD17 รายละเอียดตามแบบ	-	ชุด	27,477.00	7,220.00	-	-	-	
	- ประตู AD18 รายละเอียดตามแบบ	-	ชุด	103,435.00	25,823.00	-	-	-	


ประธานกรรมการ
 (นายเอกรินทร์ ทิมมณี)


กรรมการ
 (นายวรพจน์ นิมสุวรรณ)


กรรมการ
 (นางสาวศีลัมา สุปุณส์ันธิ์)


กรรมการ
 (นางสาวโศภิตตา ดากระบุตร)

แบบ ปร.4

แบบแสดงรายการ ปริมาณงาน และราคา

ชื่อโครงการ/งานก่อสร้าง โครงการก่อสร้างอาคารผู้ป่วยในเฉลิมพระเกียรติ
 เจ้าของโครงการ มหาวิทยาลัยนวมินทราชิน
 สถานที่ก่อสร้าง คณะแพทยศาสตร์วชิรพยาบาล มหาวิทยาลัยนวมินทราชิน
 แบบเลขที่
 แบบ ปร.4 และ ปร.5 ที่แนบ มีจำนวน 1 ชุด
 จำนวนราคากลาง เมื่อวันที่ เดือน กุมภาพันธ์ พ.ศ. 2565

หน่วย : บาท

ลำดับที่	รายการ	จำนวน	หน่วย	ราคาต่อหน่วย		รวมเป็นเงิน(บาท)		รวมค่าวัสดุและ ค่าแรง	หมายเหตุ
				วัสดุ	ค่าแรง	รวมค่าวัสดุ	รวมค่าแรง		
-	ประตูด AD19 รายละเอียดตามแบบ	-	ชุด	53,263.00	14,336.00	-	-	-	
-	ประตูด AD20 รายละเอียดตามแบบ	-	ชุด	95,664.00	23,237.00	-	-	-	
-	ประตูด AD21 รายละเอียดตามแบบ	-	ชุด	65,852.00	18,438.00	-	-	-	
-	ประตูด AD22 รายละเอียดตามแบบ	-	ชุด	51,051.00	13,833.00	-	-	-	
-	ประตูด AD23 รายละเอียดตามแบบ	-	ชุด	34,233.00	9,190.00	-	-	-	
-	ประตูด AD24 รายละเอียดตามแบบ	-	ชุด	18,076.00	5,648.00	-	-	-	
-	ประตูด AD25 รายละเอียดตามแบบ	1.00	ชุด	84,920.00	19,628.00	84,920.00	19,628.00	104,548.00	
-	ประตูด AD26 รายละเอียดตามแบบ	-	ชุด	14,602.00	4,679.00	-	-	-	
-	ประตูด AD27 รายละเอียดตามแบบ	-	ชุด	17,580.00	5,509.00	-	-	-	
-	ประตูด AD28 รายละเอียดตามแบบ	-	ชุด	77,668.00	21,415.00	-	-	-	
-	ประตูด AD29 รายละเอียดตามแบบ	-	ชุด	59,993.00	16,407.00	-	-	-	
-	ประตูด ADW1 รายละเอียดตามแบบ	-	ชุด	95,749.00	27,038.00	-	-	-	
-	ประตูด ADW2 รายละเอียดตามแบบ	1.00	ชุด	25,028.00	7,598.00	25,028.00	7,598.00	32,626.00	
-	ประตูด ADW3 รายละเอียดตามแบบ	-	ชุด	39,237.00	10,578.00	-	-	-	
-	ประตูด ADW4 รายละเอียดตามแบบ	1.00	ชุด	35,426.00	9,501.00	35,426.00	9,501.00	44,927.00	
-	ประตูด ADW5 รายละเอียดตามแบบ	-	ชุด	166,007.00	44,680.00	-	-	-	
-	ประตูด ADW6 รายละเอียดตามแบบ	-	ชุด	152,998.00	41,652.00	-	-	-	
-	ประตูด ADW7 รายละเอียดตามแบบ	1.00	ชุด	61,516.00	17,801.00	61,516.00	17,801.00	79,317.00	
-	ประตูด ADW8 รายละเอียดตามแบบ	-	ชุด	43,318.00	11,892.00	-	-	-	
-	ประตูด ADW9 รายละเอียดตามแบบ	-	ชุด	33,753.00	9,028.00	-	-	-	
-	ประตูด ADW10 รายละเอียดตามแบบ	-	ชุด	39,991.00	10,949.00	-	-	-	
-	ประตูด ADW11 รายละเอียดตามแบบ	-	ชุด	39,154.00	12,275.00	-	-	-	


ประธานกรรมการ
 (นายเอกรินทร์ ทิมมณี)


กรรมการ
 (นายวรพจน์ นิมสุวรรณ)


กรรมการ
 (นางสาวศีลิมพา สุบุญสันธิ์)


กรรมการ
 (นางสาวโสมิตตา ดากระบุตร)

แบบ ปร.4


แบบแสดงรายการ ปริมาณงาน และราคา

ชื่อโครงการ/งานก่อสร้าง โครงการก่อสร้างอาคารผู้ป่วยในเฉลิมพระเกียรติ
 เจ้าของโครงการ มหาวิทยาลัยนวมินทราชิราช
 สถานที่ก่อสร้าง คณะแพทยศาสตร์วชิรพยาบาล มหาวิทยาลัยนวมินทราชิราช
 แบบเลขที่
 แบบ ปร.4 และ ปร.5 ที่แนบ มีจำนวน 1 ชุด
 จำนวนราคากลาง เมื่อวันที่ เดือน กุมภาพันธ์ พ.ศ. 2565

หน่วย : บาท

ลำดับที่	รายการ	จำนวน	หน่วย	ราคาต่อหน่วย		รวมเป็นเงิน(บาท)		รวมค่าวัสดุและ ค่าแรง	หมายเหตุ
				วัสดุ	ค่าแรง	รวมค่าวัสดุ	รวมค่าแรง		
	- ประตู ADW12 รายละเอียดตามแบบ	-	ชุด	46,598.00	14,544.00	-	-	-	
	- ประตู SD1 รายละเอียดตามแบบ	3.00	ชุด	27,562.00	2,000.00	82,686.00	6,000.00	88,686.00	
	- ประตู SD2 รายละเอียดตามแบบ	2.00	ชุด	56,489.00	3,000.00	112,978.00	6,000.00	118,978.00	
	- ประตู SD3 รายละเอียดตามแบบ	2.00	ชุด	21,827.00	2,000.00	43,654.00	4,000.00	47,654.00	
	- ประตู SD4 รายละเอียดตามแบบ	-	ชุด	42,819.00	3,000.00	-	-	-	
	- ประตู SD5 รายละเอียดตามแบบ	1.00	ชุด	21,827.00	2,000.00	21,827.00	2,000.00	23,827.00	
	- ประตู SD6 รายละเอียดตามแบบ	1.00	ชุด	24,347.00	2,000.00	24,347.00	2,000.00	26,347.00	
	- ประตู SD7 รายละเอียดตามแบบ	-	ชุด	23,447.00	2,000.00	-	-	-	
	- ประตู SD8 รายละเอียดตามแบบ	-	ชุด	17,530.00	3,000.00	-	-	-	
	- ประตู SD9 รายละเอียดตามแบบ	-	ชุด	24,347.00	2,000.00	-	-	-	
	- ประตู SD10 รายละเอียดตามแบบ	-	ชุด	36,819.00	3,000.00	-	-	-	
	- ประตู SD11 รายละเอียดตามแบบ	3.00	ชุด	20,947.00	2,000.00	62,841.00	6,000.00	68,841.00	
	- ประตู SD12 รายละเอียดตามแบบ	-	ชุด	21,000.00	2,500.00	-	-	-	
	- ประตู SD13 รายละเอียดตามแบบ	-	ชุด	21,027.00	2,000.00	-	-	-	
	- ประตู SD14 รายละเอียดตามแบบ	-	ชุด	18,480.00	2,500.00	-	-	-	
	- ประตู SD15 รายละเอียดตามแบบ	-	ชุด	12,020.00	2,000.00	-	-	-	
	- ประตู SD16 รายละเอียดตามแบบ	-	ชุด	30,800.00	3,000.00	-	-	-	
	- ประตู SD17 รายละเอียดตามแบบ	-	ชุด	23,100.00	3,000.00	-	-	-	
	- ประตู SD18 รายละเอียดตามแบบ	-	ชุด	27,585.00	4,000.00	-	-	-	
	- ประตู SD19 รายละเอียดตามแบบ	-	ชุด	26,585.00	3,800.00	-	-	-	
	- ประตู SD20 รายละเอียดตามแบบ	-	ชุด	37,819.00	3,000.00	-	-	-	
	- ประตู SD21 รายละเอียดตามแบบ	-	ชุด	56,064.00	7,800.00	-	-	-	


 ประธานกรรมการ
 (นายเอกรินทร์ ทิมมณี)


 กรรมการ
 (นายวรพจน์ นิมสุวรรณ)


 กรรมการ
 (นางสาวศีลัมพา สุบุญสันธิ์)


 กรรมการ
 (นางสาวเศกิตตา ดากระบุตร)

แบบ ปร.4

แบบแสดงรายการ ปริมาณงาน และราคา

ชื่อโครงการ/งานก่อสร้าง โครงการก่อสร้างอาคารผู้ป่วยในเฉลิมพระเกียรติ
 เจ้าของโครงการ มหาวิทยาลัยนวมินทราชิน
 สถานที่ก่อสร้าง คณะแพทยศาสตร์วชิรพยาบาล มหาวิทยาลัยนวมินทราชิน
 แบบเลขที่
 แบบ ปร.4 และ ปร.5 ที่แนบ มีจำนวน 1 ชุด
 จำนวนราคากลาง เมื่อวันที่ เดือน กุมภาพันธ์ พ.ศ. 2565

หน่วย : บาท

ลำดับที่	รายการ	จำนวน	หน่วย	ราคาต่อหน่วย		รวมเป็นเงิน(บาท)		รวมค่าวัสดุและ ค่าแรง	หมายเหตุ
				วัสดุ	ค่าแรง	รวมค่าวัสดุ	รวมค่าแรง		
	- ประตู SD22 รายละเอียดตามแบบ	-	ชุด	29,847.00	4,000.00	-	-	-	
	- ประตู SD23 รายละเอียดตามแบบ	-	ชุด	10,080.00	1,260.00	-	-	-	
	- ประตู SD24 รายละเอียดตามแบบ	-	ชุด	29,047.00	3,800.00	-	-	-	
	- ประตู SD25 รายละเอียดตามแบบ	-	ชุด	51,264.00	6,600.00	-	-	-	
	- ประตู SD26 รายละเอียดตามแบบ	-	ชุด	32,407.00	4,640.00	-	-	-	
	- ประตู SD27 รายละเอียดตามแบบ	-	ชุด	54,144.00	7,320.00	-	-	-	
	- ประตู SD28 รายละเอียดตามแบบ	-	ชุด	178,120.00	14,600.00	-	-	-	
	- ประตู SD29 รายละเอียดตามแบบ	-	ชุด	35,864.00	3,000.00	-	-	-	
	- ประตู SDF1 รายละเอียดตามแบบ	-	ชุด	100,847.00	7,500.00	-	-	-	
	- ประตู SDF2 รายละเอียดตามแบบ	-	ชุด	67,200.00	5,000.00	-	-	-	
	- ประตู SDF3 รายละเอียดตามแบบ	3.00	ชุด	118,964.00	4,000.00	356,892.00	12,000.00	368,892.00	
	- ประตู SDF4 รายละเอียดตามแบบ	-	ชุด	36,750.00	3,000.00	-	-	-	
	- ประตู SDF5 รายละเอียดตามแบบ	1.00	ชุด	78,312.00	3,500.00	78,312.00	3,500.00	81,812.00	
	- ประตู SDF6 รายละเอียดตามแบบ	1.00	ชุด	54,647.00	4,500.00	54,647.00	4,500.00	59,147.00	
	- ประตู SDF7 รายละเอียดตามแบบ	-	ชุด	47,250.00	5,000.00	-	-	-	
	- ประตู SDF8 รายละเอียดตามแบบ	-	ชุด	36,750.00	3,000.00	-	-	-	
	- ประตู SDF9 รายละเอียดตามแบบ	-	ชุด	83,964.00	3,200.00	-	-	-	
	- ประตู SDF10 รายละเอียดตามแบบ	2.00	ชุด	48,464.00	3,000.00	96,928.00	6,000.00	102,928.00	
	- ประตู SDF11 รายละเอียดตามแบบ	-	ชุด	17,640.00	2,500.00	-	-	-	
	- ประตู SDF12 รายละเอียดตามแบบ	-	ชุด	22,750.00	2,500.00	-	-	-	
	- ประตู SDF13 รายละเอียดตามแบบ	-	ชุด	59,964.00	3,200.00	-	-	-	
	- ประตู SDF14 รายละเอียดตามแบบ	-	ชุด	25,480.00	3,000.00	-	-	-	


ประธานกรรมการ
 (นายเอกรินทร์ ทิมมณี)


กรรมการ
 (นายวรพจน์ นิมสุวรรณ)


กรรมการ
 (นางสาวศีลัมา สุบุญสันธิ์)


กรรมการ
 (นางสาวโสภิตตา ดากระบุตร)

แบบ ปร.4

แบบแสดงรายการ ปริมาณงาน และราคา

ชื่อโครงการ/งานก่อสร้าง โครงการก่อสร้างอาคารผู้ป่วยในเฉลิมพระเกียรติ
 เจ้าของโครงการ มหาวิทยาลัยนวมินทราชธิราช
 สถานที่ก่อสร้าง คณะแพทยศาสตร์วชิรพยาบาล มหาวิทยาลัยนวมินทราชธิราช
 แบบเลขที่
 แบบ ปร.4 และ ปร.5 ที่แบบ มีจำนวน 1 ชุด
 กำหนดราคากลาง เมื่อวันที่ เดือน กุมภาพันธ์ พ.ศ. 2565

หน่วย : บาท

ลำดับที่	รายการ	จำนวน	หน่วย	ราคาต่อหน่วย		รวมเป็นเงิน(บาท)		รวมค่าวัสดุและ ค่าแรง	หมายเหตุ
				วัสดุ	ค่าแรง	รวมค่าวัสดุ	รวมค่าแรง		
	- ประตู SDF15 รายละเอียดตามแบบ	-	ชุด	52,064.00	3,200.00	-	-	-	
	- ประตู SDF16 รายละเอียดตามแบบ	-	ชุด	108,964.00	4,000.00	-	-	-	
	- ประตู SDR1 รายละเอียดตามแบบ	-	ชุด	42,785.00	6,800.00	-	-	-	
	- ประตู SDR2 รายละเอียดตามแบบ	-	ชุด	22,327.00	2,000.00	-	-	-	
	- หน้าต่าง AW1 รายละเอียดตามแบบ	-	ชุด	9,629.00	2,752.00	-	-	-	
	- หน้าต่าง AW2 รายละเอียดตามแบบ	-	ชุด	3,739.00	1,058.00	-	-	-	
	- หน้าต่าง AW3 รายละเอียดตามแบบ	-	ชุด	13,582.00	4,188.00	-	-	-	
	- หน้าต่าง AW4 รายละเอียดตามแบบ	-	ชุด	9,579.00	2,991.00	-	-	-	
	- หน้าต่าง AW5 รายละเอียดตามแบบ	-	ชุด	-	-	-	-	-	
	- หน้าต่าง AW6 รายละเอียดตามแบบ	1.00	ชุด	7,698.00	2,919.00	7,698.00	2,919.00	10,617.00	
	- หน้าต่าง AW7 รายละเอียดตามแบบ	-	ชุด	21,487.00	6,779.00	-	-	-	
	- หน้าต่าง AW8 รายละเอียดตามแบบ	-	ชุด	15,166.00	4,853.00	-	-	-	
	- หน้าต่าง AW9 รายละเอียดตามแบบ	-	ชุด	-	-	-	-	-	
	- หน้าต่าง AW10 รายละเอียดตามแบบ	-	ชุด	6,285.00	1,940.00	-	-	-	
	- หน้าต่าง AW11 รายละเอียดตามแบบ	-	ชุด	26,470.00	7,781.00	-	-	-	
	- หน้าต่าง AW12 รายละเอียดตามแบบ	-	ชุด	-	-	-	-	-	
	- หน้าต่าง AW13 รายละเอียดตามแบบ	-	ชุด	1,781,750.00	426,169.00	-	-	-	
	- หน้าต่าง AW14 รายละเอียดตามแบบ	-	ชุด	13,170.00	4,214.00	-	-	-	
	- หน้าต่าง AW15 รายละเอียดตามแบบ	-	ชุด	13,052.00	5,070.00	-	-	-	
	- หน้าต่าง AW16 รายละเอียดตามแบบ	-	ชุด	11,689.00	4,668.00	-	-	-	
	- หน้าต่าง AW17 รายละเอียดตามแบบ	-	ชุด	15,793.00	5,867.00	-	-	-	
	- หน้าต่าง AW18 รายละเอียดตามแบบ	-	ชุด	4,889.00	1,439.00	-	-	-	


ประธานกรรมการ
 (นายเอกรินทร์ ทิมมณี)


กรรมการ
 (นายวรพจน์ นิมสุวรรณ)


กรรมการ
 (นางสาวศีลัมพา สุบุญสันธิ์)


กรรมการ
 (นางสาวโสมิตตา ดากระบุตร)

แบบ ปร.4

แบบแสดงรายการ ปริมาณงาน และราคา

ชื่อโครงการ/งานก่อสร้าง โครงการก่อสร้างอาคารผู้ป่วยในเฉลิมพระเกียรติ
 เจ้าของโครงการ มหาวิทยาลัยนวมินทราชินราช
 สถานที่ก่อสร้าง คณะแพทยศาสตร์วชิรพยาบาล มหาวิทยาลัยนวมินทราชินราช
 แบบเลขที่
 แบบ ปร.4 และ ปร.5 ที่แบบ มีจำนวน 1 ชุด
 คำนวณราคากลาง เมื่อวันที่ เดือน กุมภาพันธ์ พ.ศ. 2565

หน่วย : บาท

ลำดับที่	รายการ	จำนวน	หน่วย	ราคาต่อหน่วย		รวมเป็นเงิน(บาท)		รวมค่าวัสดุและ ค่าแรง	หมายเหตุ
				วัสดุ	ค่าแรง	รวมค่าวัสดุ	รวมค่าแรง		
	- หน้าต่าง SW1 รายละเอียดตามแบบ	6.00	ชุด	16,000.00	1,500.00	96,000.00	9,000.00	105,000.00	
	- หน้าต่าง SW2 รายละเอียดตามแบบ	-	ชุด	38,312.00	5,175.00	-	-	-	
	- หน้าต่าง SW3 รายละเอียดตามแบบ	3.00	ชุด	7,500.00	600.00	22,500.00	1,800.00	24,300.00	
	- หน้าต่าง SW4 รายละเอียดตามแบบ	-	ชุด	5,500.00	450.00	-	-	-	
	- หน้าต่าง SW5 รายละเอียดตามแบบ	2.00	ชุด	6,000.00	500.00	12,000.00	1,000.00	13,000.00	
	- หน้าต่าง SW6 รายละเอียดตามแบบ	-	ชุด	29,567.00	4,025.00	-	-	-	
	- หน้าต่าง SW7 รายละเอียดตามแบบ	-	ชุด	8,188.00	920.00	-	-	-	
	- หน้าต่าง SW8 รายละเอียดตามแบบ	-	ชุด	18,181.00	2,400.00	-	-	-	
	- AW-B1 หน้าต่าง	-	ชุด	7,307.00	-	-	-	-	
	- AW-B2 หน้าต่าง	-	ชุด	9,082.00	-	-	-	-	
	- AW-B3 หน้าต่าง	-	ชุด	9,082.00	-	-	-	-	
	- AWR-1 หน้าต่าง	-	ชุด	404,806.00	-	-	-	-	
	- ชุดมู่ลี่หน้าต่าง AW-B1	-	ชุด	9,100.00	-	-	-	-	
	- ชุดมู่ลี่หน้าต่าง AW-B2	-	ชุด	10,100.00	-	-	-	-	
	- ชุดมู่ลี่หน้าต่าง AW-B3	-	ชุด	7,800.00	-	-	-	-	
	- ชุดมู่ลี่หน้าต่าง AW-B11	-	ชุด	11,500.00	-	-	-	-	
	- ประตู AD-30 รายละเอียดตามแบบ	-	ชุด	41,319.00	-	-	-	-	
	- ประตู AD-33 รายละเอียดตามแบบ	-	ชุด	96,744.00	-	-	-	-	
	- ประตูบานเฟี้ยม AD-30' รายละเอียดตามแบบ	-	ชุด	48,835.00	-	-	-	-	
	- ประตูบานเฟี้ยม AD-31 รายละเอียดตามแบบ	-	ชุด	61,635.00	-	-	-	-	
	- ประตูบานเฟี้ยม AD-32 รายละเอียดตามแบบ	-	ชุด	45,455.00	-	-	-	-	
	- ประตูบานเฟี้ยม AD-34 รายละเอียดตามแบบ	-	ชุด	104,338.00	-	-	-	-	


ประธานกรรมการ
 (นายเอกรินทร์ ทิมมณี)


กรรมการ
 (นายวรพจน์ นิมสุวรรณ)


กรรมการ
 (นางสาวศีลิมพา สุบุญสันธิ์)


กรรมการ
 (นางสาวโสภิตตา ดากระบุตร)

แบบ ปร.4

แบบแสดงรายการ ปริมาณงาน และราคา

ชื่อโครงการ/งานก่อสร้าง โครงการก่อสร้างอาคารผู้ป่วยในเฉลิมพระเกียรติ
 เจ้าของโครงการ มหาวิทยาลัยนวมินทราชินราษ
 สถานที่ก่อสร้าง คณะแพทยศาสตรวิรพยาบาล มหาวิทยาลัยนวมินทราชินราษ
 แบบเลขที่
 แบบ ปร.4 และ ปร.5 ที่แนบ มีจำนวน 1 ชุด
 คำนวณราคากลาง เมื่อวันที่ เดือน กุมภาพันธ์ พ.ศ. 2565

หน่วย : บาท

ลำดับที่	รายการ	จำนวน	หน่วย	ราคาต่อหน่วย		รวมเป็นเงิน(บาท)		รวมค่าวัสดุและ ค่าแรง	หมายเหตุ
				วัสดุ	ค่าแรง	รวมค่าวัสดุ	รวมค่าแรง		
	- ประตู WD6 ราชละเียดตามแบบ	9.00	ชุด	12,065.00	2,195.00	108,585.00	19,755.00	128,340.00	
2.8.7	งานทาสี								
	- สี ผนัง ภายในอาคาร	1,917.00	ตร.ม.	35.00	30.00	67,095.00	57,510.00	124,605.00	
	- สี ผนัง ภายนอกอาคาร	-	ตร.ม.	44.00	34.00	-	-	-	
	- สี ฝ้าเพดาน ภายในอาคาร	867.00	ตร.ม.	33.00	30.00	28,611.00	26,010.00	54,621.00	
	- สี ฝ้าเพดาน ภายนอกอาคาร	-	ตร.ม.	33.00	30.00	-	-	-	
2.8.8	งานสุขภัณฑ์และอุปกรณ์								
	งานสุขภัณฑ์และอุปกรณ์ TYPE A (ห้องน้ำแม่บ้าน)								
	- โถสุขภัณฑ์	1.00	ชุด	4,850.00	450.00	4,850.00	450.00	5,300.00	
	- อ่างล้างหน้าชนิดแขวนผนัง	1.00	ชุด	2,300.00	450.00	2,300.00	450.00	2,750.00	
	- ก๊อกน้ำอ่างหน้า	1.00	ชุด	900.00	-	900.00	-	900.00	
	- สะดืออ่างหน้า แบบตึง	1.00	ชุด	150.00	-	150.00	-	150.00	
	- ท่อน้ำทิ้งสำหรับอ่างล้างหน้า	1.00	ชุด	310.00	-	310.00	-	310.00	
	- สายน้ำดีอ่างล้างหน้ายาว 16"	1.00	ชุด	230.00	-	230.00	-	230.00	
	- สายฉีดชำระ	1.00	ชุด	300.00	70.00	300.00	70.00	370.00	
	- ที่ใส่กระดาษชำระ ชนิดเจาะติดผนัง	1.00	ชุด	390.00	120.00	390.00	120.00	510.00	
	- ฟักบัวอาบน้ำ	1.00	ชุด	400.00	70.00	400.00	70.00	470.00	
	- ที่ใส่สบู่	1.00	ชุด	370.00	120.00	370.00	120.00	490.00	
	- ที่แขวนผ้า	1.00	ชุด	100.00	70.00	100.00	70.00	170.00	
	- กระจกเงาสำเร็จรูปพร้อมชั้นวางของ	1.00	ชุด	1,949.00	70.00	1,949.00	70.00	2,019.00	
	- ตะแกรงดักกลิ่นมีลิ้นปิดก้นกลิ่น	-	ชุด	250.00	75.00	-	-	-	
	- วาล์วเปิด-ปิดน้ำ 1 ทาง	1.00	ชุด	330.00	35.00	330.00	35.00	365.00	

.....ประธานกรรมการ (นายเอกรินทร์ ทิมมณี)
กรรมการ (นายวรพจน์ นิมสุวรรณ)
กรรมการ (นางสาวศิริลัมพา สุบุญสันธิ)
กรรมการ (นางสาวโศภิตตา ดากระบุตร)


แบบ ปร.4


แบบแสดงรายการ ปริมาณงาน และราคา

ชื่อโครงการ/งานก่อสร้าง โครงการก่อสร้างอาคารผู้ป่วยในเฉลิมพระเกียรติ
 เจ้าของโครงการ มหาวิทยาลัยนวมินทราธิราช
 สถานที่ก่อสร้าง คณะแพทยศาสตร์วชิรพยาบาล มหาวิทยาลัยนวมินทราธิราช
 แบบเลขที่
 แบบ ปร.4 และ ปร.5 ที่แบบ มีจำนวน 1 ชุด
 จำนวนราคากลาง เมื่อวันที่ เดือน กุมภาพันธ์ พ.ศ. 2565

หน่วย : บาท

ลำดับที่	รายการ	จำนวน	หน่วย	ราคาต่อหน่วย		รวมเป็นเงิน(บาท)		รวมค่าวัสดุและ ค่าแรง	หมายเหตุ
				วัสดุ	ค่าแรง	รวมค่าวัสดุ	รวมค่าแรง		
	- วาล์วเปิด-ปิดน้ำ 2 ทาง	1.00	ชุด	328.00	35.00	328.00	35.00	363.00	
	- ฉากอาบน้ำอะคิลิกแบบเลื่อน	-	ชุด	12,000.00	800.00	-	-	-	
	- ก๊อกน้ำเค็ย	1.00	ชุด	125.00	25.00	125.00	25.00	150.00	
	- ตู้ห้องน้ำสำเร็จรูป	1.00	ชุด	16,110.00	-	16,110.00	-	16,110.00	
	งานสุขภัณฑ์และอุปกรณ์ TYPE B (ห้องน้ำ STAFF)								
	- โถสุขภัณฑ์	1.00	ชุด	4,850.00	450.00	4,850.00	450.00	5,300.00	
	ปลั๊วาล์วโชักโครก พร้อมอุปกรณ์ครบชุด		ชุด		-	-	-	-	ราคารวมสุขภัณฑ์
	- อ่างล้างหน้าชนิดแขวนผนัง	1.00	ชุด	2,300.00	450.00	2,300.00	450.00	2,750.00	
	- อ่างล้างหน้าชนิดฝึ่กานเตอร์	-	ชุด	3,500.00	450.00	-	-	-	
	- ก๊อกน้ำอ่างหน้า	1.00	ชุด	900.00	-	900.00	-	900.00	
	- สะดืออ่างหน้า แบบตั้ง	1.00	ชุด	150.00	-	150.00	-	150.00	
	- สะดือสำหรับอ่างล้างหน้าแบบกด	-	ชุด	210.00	-	-	-	-	
	- ท่อน้ำทิ้งสำหรับอ่างล้างหน้า	1.00	ชุด	310.00	-	310.00	-	310.00	
	- ท่อน้ำทิ้งสำหรับอ่างล้างหน้า	-	ชุด	310.00	-	-	-	-	
	- สายน้ำดีอ่างล้างหน้ายาว 16"	1.00	ชุด	230.00	-	230.00	-	230.00	
	- โถบัสสาวะชายพร้อมอุปกรณ์	-	ชุด	5,500.00	450.00	-	-	-	
	ปลั๊วาล์วโถบัสสาวะชาย พร้อมอุปกรณ์ครบชุด		ชุด		-	-	-	-	รวมราคาระโถบัสสาวะ
	- สายลึ่ดชำระ	1.00	ชุด	300.00	70.00	300.00	70.00	370.00	
	- ที่ใส่กระดาษชำระ ชนิดเจาะติดผนัง	1.00	ชุด	390.00	120.00	390.00	120.00	510.00	
	- ฝึ่กบัวอาบน้ำ	1.00	ชุด	400.00	70.00	400.00	70.00	470.00	
	- ที่ใส่สบู่	1.00	ชุด	370.00	120.00	370.00	120.00	490.00	
	- ที่แขวนผ้า	1.00	ชุด	100.00	70.00	100.00	70.00	170.00	


 ประธานกรรมการ
 (นายเอกรินทร์ ทิมมณี)


 กรรมการ
 (นายวรพจน์ นิมสุวรรณ)


 กรรมการ
 (นางสาวศีลั้พ สุนันธิ์)


 กรรมการ
 (นางสาวสมิิตตา ดากระบุตร)





แบบ ปร.4

แบบแสดงรายการ ปริมาณงาน และราคา

ชื่อโครงการ/งานก่อสร้าง โครงการก่อสร้างอาคารผู้ป่วยในเฉลิมพระเกียรติ
 เจ้าของโครงการ มหาวิทยาลัยวชิราวุธราช
 สถานที่ก่อสร้าง คณะแพทยศาสตร์วชิรพยาบาล มหาวิทยาลัยวชิราวุธราช
 แบบเลขที่
 แบบ ปร.4 และ ปร.5 ที่แบบ มีจำนวน 1 ชุด
 คำนวณราคากลาง เมื่อวันที่ เดือน กุมภาพันธ์ พ.ศ. 2565

หน่วย : บาท

ลำดับที่	รายการ	จำนวน	หน่วย	ราคาต่อหน่วย		รวมเป็นเงิน(บาท)		รวมค่าวัสดุและ ค่าแรง	หมายเหตุ
				วัสดุ	ค่าแรง	รวมค่าวัสดุ	รวมค่าแรง		
	- กระจกเงาสีเรียวพร้อมชั้นวางของ	1.00	ชุด	1,949.00	70.00	1,949.00	70.00	2,019.00	
	- กระจกเงาสีสูง 1.00 ม.	-	ม.	3,000.00	350.00	-	-	-	
	- ที่ใส่สบู่เหลวอัตโนมัติ	-	ชุด	1,000.00	70.00	-	-	-	
	- ตะแกรงดักก้นมีลิ้นปิดกันกลิ่น	-	ชุด	250.00	75.00	-	-	-	
	- ก๊อกน้ำเค็ย	1.00	ชุด	125.00	25.00	125.00	25.00	150.00	
	- วาล์วเปิด-ปิดน้ำ 1 ทาง	2.00	ชุด	330.00	35.00	660.00	70.00	730.00	
	- วาล์วเปิด-ปิดน้ำ 2 ทาง	-	ชุด	328.00	35.00	-	-	-	
	- ท่อปลาน์เตอร์ คสล. กรูทินแกรนิตดำจีน กว้าง 600 มม.	-	ม.	3,000.00	1,855.00	-	-	-	
	- ท่อปลาน์เตอร์ คสล.กรูทินแกรนิตดำจีน กว้าง 200 มม.	-	ม.	720.00	830.00	-	-	-	
	- ห้องน้ำสำเร็จรูป	-	ชุด	14,500.00	2,500.00	-	-	-	
	- ที่ใส่กระดาษเช็ดมือพร้อมถังขยะแบบฝังในผนัง	-	ชุด	11,500.00	200.00	-	-	-	
	- เครื่องเป่ามืออัตโนมัติ	-	ชุด	8,590.00	200.00	-	-	-	
	งานสุขภัณฑ์และอุปกรณ์ TYPE C (ห้องน้ำบุคลากรทางการแพทย์)								
	- โถสุขภัณฑ์	6.00	ชุด	4,850.00	450.00	29,100.00	2,700.00	31,800.00	
	ปลั๊วาล์วโถชักโครก พร้อมอุปกรณ์ครบชุด		ชุด		-	-	-	-	ราคารวมสุขภัณฑ์
	- อ่างล้างหน้าชนิดแขวนผนัง	-	ชุด	2,300.00	450.00	-	-	-	
	- อ่างล้างหน้าชนิดฝังเคาน์เตอร์	4.00	ชุด	3,500.00	450.00	14,000.00	1,800.00	15,800.00	
	- ก๊อกน้ำอ่างหน้า	4.00	ชุด	900.00	-	3,600.00	-	3,600.00	
	- สะดืออ่างหน้า แบบดิง	-	ชุด	150.00	-	-	-	-	
	- สะดือสำหรับอ่างล้างหน้าแบบกด	4.00	ชุด	210.00	-	840.00	-	840.00	
	- ท่อน้ำทิ้งสำหรับอ่างล้างหน้า	-	ชุด	310.00	-	-	-	-	
	- ท่อน้ำทิ้งสำหรับอ่างล้างหน้า	4.00	ชุด	310.00	-	1,240.00	-	1,240.00	

 ประธานกรรมการ (นายเอกรินทร์ ทิมมณี)
 กรรมการ (นายวรพจน์ นิมสุวรรณ)
 กรรมการ (นางสาวศิริลัมพา สุบุญสันธิ์)
 กรรมการ (นางสาวโสมิตตา ดากระบุตร)

แบบ ปร.4

แบบแสดงรายการ ปริมาณงาน และราคา

ชื่อโครงการ/งานก่อสร้าง โครงการก่อสร้างอาคารผู้ป่วยในเฉลิมพระเกียรติ
 เจ้าของโครงการ มหาวิทยาลัยนวมินทราธิราช
 สถานที่ก่อสร้าง คณะแพทยศาสตร์วชิรพยาบาล มหาวิทยาลัยนวมินทราธิราช
 แบบเลขที่
 แบบ ปร.4 และ ปร.5 ที่แบบ มีจำนวน 1 ชุด
 กำหนดราคากลาง เมื่อวันที่ เดือน กุมภาพันธ์ พ.ศ. 2565

หน่วย : บาท

ลำดับที่	รายการ	จำนวน	หน่วย	ราคาต่อหน่วย		รวมเป็นเงิน(บาท)		รวมค่าวัสดุและ ค่าแรง	หมายเหตุ
				วัสดุ	ค่าแรง	รวมค่าวัสดุ	รวมค่าแรง		
	- สายน้ำดีอ่างล้างหน้ายาว 16"	4.00	ชุด	230.00	-	920.00	-	920.00	
	- โป๊ยสวาะชายพร้อมอุปกรณ์	3.00	ชุด	5,500.00	450.00	16,500.00	1,350.00	17,850.00	
	ปลั๊กวาล์ว โป๊ยสวาะชาย พร้อมอุปกรณ์ครบชุด		ชุด		-	-	-	-	รวมราคาในโป๊ยสวาะ
	- ที่กั้นโโป๊ยสวาะชาย	-	ชุด	700.00	170.00	-	-	-	
	- สายฉีดชำระ	6.00	ชุด	300.00	70.00	1,800.00	420.00	2,220.00	
	- ที่ใส่กระดาษชำระ ชนิดเจาะติดผนัง	6.00	ชุด	390.00	70.00	2,340.00	420.00	2,760.00	
	- สักบัวอาบน้ำ	-	ชุด	400.00	70.00	-	-	-	
	- ที่ใส่สบู่	-	ชุด	370.00	120.00	-	-	-	
	- ที่แขวนผ้า	-	ชุด	100.00	70.00	-	-	-	
	- กระจกเงาสำเร็จรูปพร้อมชั้นวางของ	-	ชุด	1,949.00	70.00	-	-	-	
	- กระจกเงาสูง 1.00 ม.	4.31	ม.	3,000.00	350.00	12,937.58	1,509.38	14,446.97	
	- ที่ใส่สบู่เหลวลอดโน้มติ	3.00	ชุด	1,000.00	70.00	3,000.00	210.00	3,210.00	
	- ตะแกรงดักกลิ่นมีลิ้นปิดกันกลิ่น	-	ชุด	250.00	75.00	-	-	-	
	- ก๊อมน้ำเค็ย	2.00	ชุด	125.00	25.00	250.00	50.00	300.00	
	- วาล์วเปิด-ปิดน้ำ 1 ทาง	10.00	ชุด	330.00	35.00	3,300.00	350.00	3,650.00	
	- วาล์วเปิด-ปิดน้ำ 2 ทาง	-	ชุด	328.00	35.00	-	-	-	
	- ท่อปเคาน์เตอร์ คสล.กรูหิณแกรนิตค้ำจิ้น กว้าง600 มม.	4.29	ม.	3,000.00	1,855.00	12,883.78	7,966.47	20,850.24	
	- ท่อปลั้งสุขภัณฑ์ คสล.กรูหิณแกรนิตค้ำจิ้น กว้าง 200 มม.	8.07	ม.	720.00	830.00	5,813.18	6,701.31	12,514.49	
	- ห้องน้ำสำเร้รูป	6.00	ชุด	14,500.00	2,500.00	87,000.00	15,000.00	102,000.00	
	- เครื่องเป่ามืออัตโนมัติ	2.00	ชุด	8,590.00	200.00	17,180.00	400.00	17,580.00	
	- ช้องถังขยะแบบฝัังบนเคาน์เตอร์	2.00	ชุด	4,500.00	120.00	9,000.00	240.00	9,240.00	
	- ที่ใส่กระดาษเช็ดมือพร้อมถังขยะแบบฝัังในผนัง	2.00	ชุด	11,500.00	200.00	23,000.00	400.00	23,400.00	

.....ประธานกรรมการ (นายเอกรินทร์ ทิมมณี)
กรรมการ (นายวรพจน์ นั้มสุวรรณ)
กรรมการ (นางสาวศิริลัมพา สุบุญสันธิ์)
กรรมการ (นางสาวโศภิตตา ดากระบุต)


แบบ ปร.4

แบบแสดงรายการ ปริมาณงาน และราคา


ชื่อโครงการ/งานก่อสร้าง โครงการก่อสร้างอาคารผู้ป่วยในเฉลิมพระเกียรติ
 เจ้าของโครงการ มหาวิทยาลัยนวมินทราชิราช
 สถานที่ก่อสร้าง คณะแพทยศาสตร์วชิรพยาบาล มหาวิทยาลัยนวมินทราชิราช
 แบบเลขที่
 แบบ ปร.4 และ ปร.5 ที่แนบ มีจำนวน 1 ชุด
 กำหนดราคากลาง เมื่อวันที่ เดือน กุมภาพันธ์ พ.ศ. 2565

หน่วย : บาท


ลำดับที่	รายการ	จำนวน	หน่วย	ราคาต่อหน่วย		รวมเป็นเงิน(บาท)		รวมค่าวัสดุและ ค่าแรง	หมายเหตุ
				วัสดุ	ค่าแรง	รวมค่าวัสดุ	รวมค่าแรง		
	- ที่ใส่กระดาษเช็ดมือแบบฝังหลังผนังหรือกระจก	4.00	ชุด	3,300.00	200.00	13,200.00	800.00	14,000.00	
	- หลิบทันไฟ สูง 0.25 ม.	4.38	ม.	1,800.00	600.00	7,888.23	2,629.41	10,517.64	
	งานสุขภัณฑ์และอุปกรณ์ TYPE D (ห้องน้ำสาธารณะ)								
	- โถสุขภัณฑ์	-	ชุด	4,850.00	450.00	-	-	-	
	ฟลักซ์ส้วโถชักโครก พร้อมอุปกรณ์ครบชุด		ชุด		-	-	-	-	ราคารวมสุขภัณฑ์
	- อ่างล้างหน้าชนิดแขวนผนัง	-	ชุด	2,300.00	450.00	-	-	-	
	- อ่างล้างหน้าชนิดฝังเคาน์เตอร์	-	ชุด	3,500.00	450.00	-	-	-	
	- ก๊อมน้ำอ่างหน้า	-	ชุด	900.00	200.00	-	-	-	
	- ส้วออ่างหน้า แบบดึง	-	ชุด	150.00	-	-	-	-	
	- ส้วอสำหรับอ่างล้างหน้าแบบกด	-	ชุด	210.00	-	-	-	-	
	- ท่อน้ำทิ้งสำหรับอ่างล้างหน้า	-	ชุด	310.00	-	-	-	-	
	- ท่อน้ำทิ้งสำหรับอ่างล้างหน้า	-	ชุด	310.00	-	-	-	-	
	- สายน้ำดีอ่างล้างหน้ายาว 16"	-	ชุด	230.00	-	-	-	-	
	- โถบัสซาวะซายพร้อมอุปกรณ์	-	ชุด	5,500.00	450.00	-	-	-	




.....ประธานกรรมการ
(นายเอกรินทร์ ทิมมณี)



.....กรรมการ
(นายวรพจน์ นิมสุวรรณ)



.....กรรมการ
(นางสาวศีลัมพา สุบุญสันธิ์)



.....กรรมการ
(นางสาวเศกิตตา ดากระบุตร)

แบบ ปร.4


แบบแสดงรายการ ปริมาณงาน และราคา

ชื่อโครงการ/งานก่อสร้าง โครงการก่อสร้างอาคารผู้ป่วยในเฉลิมพระเกียรติ
 เจ้าของโครงการ มหาวิทยาลัยนวมินทราชินราช
 สถานที่ก่อสร้าง คณะแพทยศาสตร์วชิรพยาบาล มหาวิทยาลัยนวมินทราชินราช
 แบบเลขที่
 แบบ ปร.4 และ ปร.5 ที่แบบ มีจำนวน 1 ชุด
 คำนวณราคากลาง เมื่อวันที่ เดือน กุมภาพันธ์ พ.ศ. 2565

หน่วย : บาท

ลำดับที่	รายการ	จำนวน	หน่วย	ราคาต่อหน่วย		รวมเป็นเงิน(บาท)		รวมค่าวัสดุและ ค่าแรง	หมายเหตุ
				วัสดุ	ค่าแรง	รวมค่าวัสดุ	รวมค่าแรง		
	พัลลวาล์วโถปัสสาวะชาย พร้อมอุปกรณ์ครบชุด		ชุด		-	-	-	-	รวมราคาโถปัสสาวะ
-	ที่กั้นโถปัสสาวะชาย	-	ชุด	700.00	170.00	-	-	-	
-	สายฉีดชำระ	-	ชุด	300.00	70.00	-	-	-	
-	ที่ใส่กระดาษชำระ ชนิดเจาะติดผนัง	-	ชุด	390.00	70.00	-	-	-	
-	ฝักบัวอาบน้ำ	-	ชุด	400.00	70.00	-	-	-	
-	ที่ใส่สบู่	-	ชุด	370.00	120.00	-	-	-	
-	ที่แขวนผ้า	-	ชุด	100.00	70.00	-	-	-	
-	กระจกเงาสำเร็จรูปพร้อมชั้นวางของ	-	ชุด	1,949.00	70.00	-	-	-	
-	กระจกเงาสูง 1.00 ม.	-	ม.	3,000.00	350.00	-	-	-	
-	ที่ใส่สบู่เหลวอัตโนมัติ	-	ชุด	1,000.00	70.00	-	-	-	
-	ตะแกรงดักกลิ่นมีลิ้นปิดกันกลิ่น	-	ชุด	250.00	75.00	-	-	-	
-	ก๊อกน้ำเดี่ยว	-	ชุด	125.00	25.00	-	-	-	
-	วาล์วเปิด-ปิดน้ำ 1 ทาง	-	ชุด	330.00	35.00	-	-	-	
-	วาล์วเปิด-ปิดน้ำ 2 ทาง	-	ชุด	328.00	35.00	-	-	-	
-	ที่อปเคาน์เตอร์ คสล. กรูหินแกรนิตดำจีน กว้าง 600 มม.	-	ม.	3,000.00	1,855.00	-	-	-	
-	ที่อปหลังสุขภัณฑ์ คสล.กรูหินแกรนิตดำจีน กว้าง 200 มม.	-	ม.	720.00	830.00	-	-	-	
-	ห้องน้ำสำเร็จรูป	-	ชุด	14,500.00	2,500.00	-	-	-	
-	ช่องถังขยะแบบฝังบนเคาน์เตอร์	-	ชุด	4,500.00	120.00	-	-	-	
-	ที่ใส่กระดาษเช็ดมือพร้อมถังขยะแบบฝังในผนัง	-	ชุด	11,500.00	200.00	-	-	-	
-	เครื่องเป่ามืออัตโนมัติ	-	ชุด	8,590.00	200.00	-	-	-	
	งานสุขภัณฑ์และอุปกรณ์ TYPE E (ห้องน้ำผู้ป่วยรวม)								
-	โถสุขภัณฑ์	-	ชุด	4,850.00	450.00	-	-	-	


 ประธานกรรมการ
 (นายเอกรินทร์ ทิมมณี)


 กรรมการ
 (นายวรพจน์ นิมสุวรรณ)


 กรรมการ
 (นางสาวศิริลัมพา สุขบุญสันธิ์)


 กรรมการ
 (นางสาวโสภิตตา ดากระบุตร)


แบบ ปร.4


แบบแสดงรายการ ปริมาณงาน และราคา

ชื่อโครงการ/งานก่อสร้าง โครงการก่อสร้างอาคารผู้ป่วยในเฉลิมพระเกียรติ
 เจ้าของโครงการ มหาวิทยาลัยนวมินทราชิราช
 สถานที่ก่อสร้าง คณะแพทยศาสตร์วชิรพยาบาล มหาวิทยาลัยนวมินทราชิราช
 แบบเลขที่
 แบบ ปร.4 และ ปร.5 ที่แบบ มีจำนวน 1 ชุด
 คำนวณราคากลาง เมื่อวันที่ เดือน กุมภาพันธ์ พ.ศ. 2565

หน่วย : บาท

ลำดับที่	รายการ	จำนวน	หน่วย	ราคาต่อหน่วย		รวมเป็นเงิน(บาท)		รวมค่าวัสดุและ ค่าแรง	หมายเหตุ
				วัสดุ	ค่าแรง	รวมค่าวัสดุ	รวมค่าแรง		
	- อ่างล้างหน้าชนิดแขวนผนัง	-	ชุด	2,300.00	450.00	-	-	-	
	- อ่างล้างหน้าชนิดฝังเคาน์เตอร์	-	ชุด	3,500.00	450.00	-	-	-	
	- ก๊อกน้ำอ่างหน้า	-	ชุด	900.00	200.00	-	-	-	
	- สะดืออ่างหน้า แบบดิ่ง	-	ชุด	150.00	-	-	-	-	
	- สะดือสำหรับอ่างล้างหน้าแบบกด	-	ชุด	210.00	-	-	-	-	
	- ท่อน้ำทิ้งสำหรับอ่างล้างหน้า	-	ชุด	310.00	-	-	-	-	
	- สายน้ำดีอ่างล้างหน้ายาว 16"	-	ชุด	230.00	-	-	-	-	
	- สายฉีดชำระ	-	ชุด	300.00	70.00	-	-	-	
	- ที่ใส่กระดาษชำระ ชนิดเจาะติดผนัง	-	ชุด	390.00	70.00	-	-	-	
	- ฟักบัวอาบน้ำ	-	ชุด	400.00	70.00	-	-	-	
	- ที่ใส่สบู่	-	ชุด	370.00	120.00	-	-	-	
	- ที่แขวนผ้า	-	ชุด	100.00	70.00	-	-	-	
	- กระจกเงาสำเร็จรูปพร้อมชั้นวางของ	-	ชุด	1,949.00	70.00	-	-	-	
	- กระจกเงาสูง 1.00 ม.	-	ม.	3,000.00	350.00	-	-	-	
	- ที่ใส่สบู่เหลวอัตโนมัติ	-	ชุด	1,000.00	70.00	-	-	-	
	- ตะแกรงดักกลิ่นมีลิ้นปิดกันกลิ่น	-	ชุด	250.00	75.00	-	-	-	
	- ก๊อกน้ำเดี่ยว	-	ชุด	125.00	25.00	-	-	-	
	- วาล์วเปิด-ปิดน้ำ 1 ทาง	-	ชุด	330.00	35.00	-	-	-	
	- วาล์วเปิด-ปิดน้ำ 2 ทาง	-	ชุด	328.00	35.00	-	-	-	
	- ท็อปเคาน์เตอร์ คสล. กรุหินแกรนิตดำจีน กว้าง 600 มม.	-	ม.	3,000.00	1,855.00	-	-	-	
	- ท็อปหลังสุขภัณฑ์ คสล.กรุหินแกรนิตดำจีน กว้าง 200 มม.	-	ม.	720.00	830.00	-	-	-	
	- ราวจับคนพิการ H2	-	ชุด	3,400.00	105.00	-	-	-	


ประธานกรรมการ
 (นายเอกรินทร์ ทิมมณี)


กรรมการ
 (นายวรพจน์ นิมสุวรรณ)


กรรมการ
 (นางสาวศิริลปมา สุขบุญสันธิ์)


กรรมการ
 (นางสาวโสภิตตา ดากระบุตร)

แบบ ปร.4

แบบแสดงรายการ ปริมาณงาน และราคา

ชื่อโครงการ/งานก่อสร้าง โครงการก่อสร้างอาคารผู้ป่วยในเฉลิมพระเกียรติ
 เจ้าของโครงการ มหาวิทยาลัยนวมินทราชินราษ
 สถานที่ก่อสร้าง คณะแพทยศาสตรรวิชาบาล มหาวิทยาลัยนวมินทราชินราษ
 แบบเลขที่
 แบบ ปร.4 และ ปร.5 ที่แบบ มีจำนวน 1 ชุด
 คำนวณราคากลาง เมื่อวันที่ เดือน กุมภาพันธ์ พ.ศ. 2565

หน่วย : บาท

ลำดับที่	รายการ	จำนวน	หน่วย	ราคาต่อหน่วย		รวมเป็นเงิน(บาท)		รวมค่าวัสดุและ ค่าแรง	หมายเหตุ
				วัสดุ	ค่าแรง	รวมค่าวัสดุ	รวมค่าแรง		
	- ราวจับคนพิการ H3	-	ชุด	3,400.00	105.00	-	-	-	
	งานสุขภัณฑ์และอุปกรณ์ TYPE F (ห้องน้ำผู้ป่วย VVIP)								
	- โถสุขภัณฑ์	-	ชุด	4,850.00	450.00	-	-	-	
	- อ่างล้างหน้าชนิดฝักเอนเตอร์	-	ชุด	3,500.00	450.00	-	-	-	
	- ก๊อกน้ำอ่างหน้า	-	ชุด	900.00	200.00	-	-	-	
	- สะดือสำหรับอ่างล้างหน้าแบบกด	-	ชุด	210.00	-	-	-	-	
	- ท่อน้ำทิ้งสำหรับอ่างล้างหน้า	-	ชุด	310.00	-	-	-	-	
	- สายน้ำดีอ่างล้างหน้ายาว 16"	-	ชุด	230.00	-	-	-	-	
	- สายฉีดชำระ	-	ชุด	300.00	70.00	-	-	-	
	- ที่ใส่กระดาษชำระ ชนิดเจาะติดผนัง	-	ชุด	390.00	70.00	-	-	-	
	- ฝักบัวอาบน้ำ	-	ชุด	400.00	200.00	-	-	-	
	- ที่ใส่สบู่	-	ชุด	370.00	120.00	-	-	-	
	- ที่แขวนผ้า	-	ชุด	100.00	70.00	-	-	-	
	- กระจกเงาสูง 1.00 ม.	-	ม.	3,000.00	350.00	-	-	-	
	- ตะแกรงดักลื่นมีลิ้นปิดกันกลิ่น	-	ชุด	250.00	75.00	-	-	-	
	- ก๊อกน้ำเดือ	-	ชุด	125.00	25.00	-	-	-	
	- วาล์วเปิด-ปิดน้ำ 1 ทาง	-	ชุด	330.00	35.00	-	-	-	
	- วาล์วเปิด-ปิดน้ำ 2 ทาง	-	ชุด	328.00	35.00	-	-	-	
	- ที่อปเคาน์เตอร์ คสล. กรูหินแกรนิตดำจีน กว้าง 600 มม.	-	ม	3,000.00	1,855.00	-	-	-	
	- ราวจับคนพิการ H2	-	ชุด	3,400.00	105.00	-	-	-	
	งานสุขภัณฑ์และอุปกรณ์ TYPE G (ห้องน้ำผู้พิการ)								
	- โถสุขภัณฑ์	-	ชุด	4,850.00	450.00	-	-	-	


ประธานกรรมการ
 (นายเอกรินทร์ ทิมมณี)


กรรมการ
 (นายวรพจน์ นิมสุวรรณ)


กรรมการ
 (นางสาวศิริลัพมา สุนอูสนธิ์)


กรรมการ
 (นางสาวโศภิตตา ดากระบุตร)

แบบ ปร.4

แบบแสดงรายการ ปริมาณงาน และราคา

ชื่อโครงการ/งานก่อสร้าง โครงการก่อสร้างอาคารผู้ป่วยในเฉลิมพระเกียรติ
 เจ้าของโครงการ มหาวิทยาลัยนวมินทราชินราษ
 สถานที่ก่อสร้าง คณะแพทยศาสตรรวิชาบาล มหาวิทยาลัยนวมินทราชินราษ
 แบบเลขที่
 แบบ ปร.4 และ ปร.5 ที่แนบ มีจำนวน 1 ชุด
 คำนวณราคากลาง เมื่อวันที่ เดือน กุมภาพันธ์ พ.ศ. 2565

หน่วย : บาท

ลำดับที่	รายการ	จำนวน	หน่วย	ราคาต่อหน่วย		รวมเป็นเงิน(บาท)		รวมค่าวัสดุและ ค่าแรง	หมายเหตุ
				วัสดุ	ค่าแรง	รวมค่าวัสดุ	รวมค่าแรง		
-	ปลั๊วาล์วอัด โนมติ พร้อมอุปกรณ์ครบชุด	-	ชุด	4,494.00	200.00	-	-	-	
-	อ่างล้างหน้าชนิดแขวนผนัง	-	ชุด	2,300.00	450.00	-	-	-	
-	ก๊อกรน้ำอ่างหน้า	-	ชุด	900.00	200.00	-	-	-	
-	สะดือสำหรับอ่างล้างหน้าแบบกด	-	ชุด	210.00	-	-	-	-	
-	ท่อน้ำทิ้งสำหรับอ่างล้างหน้า	-	ชุด	310.00	-	-	-	-	
-	สายน้ำดีอ่างล้างหน้ายาว 16"	-	ชุด	230.00	-	-	-	-	
-	สายฉีดชำระ	-	ชุด	300.00	70.00	-	-	-	
-	ที่ใส่กระดาษชำระ ชนิดเจาะติดผนัง	-	ชุด	390.00	70.00	-	-	-	
-	กระจกเงาสำร็จรูปพร้อมชั้นวางของ	-	ชุด	1,949.00	70.00	-	-	-	
-	ที่ใส่สบู่เหลวอัด โนมติ	-	ชุด	1,000.00	70.00	-	-	-	
-	ตะแกรงดักกลิ่นมีลิ้นปิดกันกลิ่น	-	ชุด	250.00	75.00	-	-	-	
-	ก๊อกรน้ำเดีย	-	ชุด	125.00	25.00	-	-	-	
-	วาล์วเปิด-ปิดน้ำ 1 ทาง	-	ชุด	330.00	35.00	-	-	-	
-	วาล์วเปิด-ปิดน้ำ 2 ทาง	-	ชุด	328.00	35.00	-	-	-	
-	ที่อปลั๊วสุขภัณฑ์ คสล.กรูหินแกรนิตค่าเงิน กว้าง 200 มม.	-	ม.	720.00	830.00	-	-	-	
-	เครื่องเป่ามืออัด โนมติ	-	ชุด	8,590.00	200.00	-	-	-	
-	ที่เปลี่ยนผ้าอ้อม	-	ชุด	35,100.00	200.00	-	-	-	
-	ราวจับคนพิการ H1	-	ชุด	2,835.00	105.00	-	-	-	
-	ราวจับคนพิการ H2	-	ชุด	3,400.00	105.00	-	-	-	
-	ราวจับคนพิการ H3	-	ชุด	3,400.00	105.00	-	-	-	
งานสุขภัณฑ์และอุปกรณ์ สำหรับห้อง DIRTY 1, 2									
-	โถเอนกประสงส์ + ปลั๊วาล์ว	2.00	ชุด	7,000.00	450.00	14,000.00	900.00	14,900.00	


ประธานกรรมการ
 (นายเอกรินทร์ ทิมมณี)


กรรมการ
 (นายวรพจน์ นิมสุรธรรม)


กรรมการ
 (นางสาวศิริลัพ สุนันธิ์)


กรรมการ
 (นางสาวโสภิตตา ดากระบุตร)

แบบ ปร.4


แบบแสดงรายการ ปริมาณงาน และราคา

ชื่อโครงการ/งานก่อสร้าง โครงการก่อสร้างอาคารผู้ป่วยในเฉลิมพระเกียรติ
 เจ้าของโครงการ มหาวิทยาลัยนวมินทราชินา
 สถานที่ก่อสร้าง คณะแพทยศาสตรวชิรพยาบาล มหาวิทยาลัยนวมินทราชินา
 แบบเลขที่
 แบบ ปร.4 และ ปร.5 ที่แบบ มีจำนวน 1 ชุด
 คำนวณราคากลาง เมื่อวันที่ เดือน กุมภาพันธ์ พ.ศ. 2565

หน่วย : บาท

ลำดับที่	รายการ	จำนวน	หน่วย	ราคาต่อหน่วย		รวมเป็นเงิน(บาท)		รวมค่าวัสดุและ ค่าแรง	หมายเหตุ
				วัสดุ	ค่าแรง	รวมค่าวัสดุ	รวมค่าแรง		
-	อ่างล้างมือแบบแขวน	2.00	ชุด	2,300.00	450.00	4,600.00	900.00	5,500.00	
-	ก๊อกเดี่ยวก้านบิดคดผนัง สำหรับ โถเอนกประสงค	2.00	ชุด	900.00	150.00	1,800.00	300.00	2,100.00	
-	ก๊อกน้ำสำหรับอ่างล้างมือ	2.00	ชุด	900.00	150.00	1,800.00	300.00	2,100.00	
-	สอะค้อสำหรับอ่างล้างหน้าแบบกด	2.00	ชุด	210.00	-	420.00	-	420.00	
-	ท่อน้ำทิ้งสำหรับอ่างล้างหน้า	2.00	ชุด	310.00	-	620.00	-	620.00	
-	ตะแกรงดักกลั่นมีล้นปิดก้นกลั่น	2.00	ชุด	250.00	75.00	500.00	150.00	650.00	
-	วาล์วเปิด-ปิดน้ำ 1 ทาง	2.00	ชุด	330.00	35.00	660.00	70.00	730.00	
-	สายน้ำดีอ่างล้างหน้ายาว 16"	2.00	ชุด	230.00	-	460.00	-	460.00	
งานสุขภัณฑ์และอุปกรณ์ สำหรับห้อง JANITOR									
-	ก๊อกเดี่ยวคดผนังแบบก้านโยก	2.00	ชุด	900.00	150.00	1,800.00	300.00	2,100.00	
-	ตะแกรงดักกลั่นมีล้นปิดก้นกลั่น	2.00	ชุด	250.00	75.00	500.00	150.00	650.00	
-	งานพอกพื้น คสล. กว้าง 0.10x0.50 ม.	2.00	ม.	412.00	500.00	824.00	1,000.00	1,824.00	
-	ปูกระเบื้อง เซรามิค ขนาด 0.30x0.30 ม.	2.00	ตร.ม	469.00	184.00	938.00	368.00	1,306.00	
งานสุขภัณฑ์และอุปกรณ์ ห้องล้างอุปกรณ์,ห้องแต่งตัว									
-	อ่างล้างมือแบบฟิงเคาเตอร์	4.00	ชุด	3,500.00	450.00	14,000.00	1,800.00	15,800.00	
-	ก๊อกน้ำสำหรับอ่างล้างมือแบบฟิงเคาเตอร์	4.00	ชุด	900.00	150.00	3,600.00	600.00	4,200.00	
-	สอะค้อสำหรับอ่างล้างหน้าแบบกด	4.00	ชุด	210.00	-	840.00	-	840.00	
-	ท่อน้ำทิ้งสำหรับอ่างล้างหน้า	4.00	ชุด	310.00	100.00	1,240.00	400.00	1,640.00	
-	วาล์วเปิด-ปิดน้ำ 1 ทาง	4.00	ชุด	330.00	35.00	1,320.00	140.00	1,460.00	
-	สายน้ำดีอ่างล้างหน้ายาว 16"	4.00	ชุด	230.00	-	920.00	-	920.00	
-	เคาน์เตอร์อ่าง คสล. กรูหีนสังเคราะห กว้าง 600 มม.	10.00	ม.	8,071.00	1,394.00	80,710.00	13,940.00	94,650.00	
-	ตะแกรงดักกลั่นมีล้นปิดก้นกลั่น	2.00	ชุด	250.00	75.00	500.00	150.00	650.00	


ประธานกรรมการ
 (นายเอกรินทร์ ทิมมณี)


กรรมการ
 (นายวรพจน์ นิมสุวรรณ)


กรรมการ
 (นางสาวศีลมา สุบุญสันธิ์)


กรรมการ
 (นางสาวโสมิตตา ดากระบุตร)

แบบ ปร.4

แบบแสดงรายการ ปริมาณงาน และราคา

ชื่อโครงการ/งานก่อสร้าง โครงการก่อสร้างอาคารผู้ป่วยในเฉลิมพระเกียรติ
 เจ้าของโครงการ มหาวิทยาลัยนวมินทราชินราช
 สถานที่ก่อสร้าง คณะแพทยศาสตร์วชิรพยาบาล มหาวิทยาลัยนวมินทราชินราช
 แบบเลขที่
 แบบ ปร.4 และ ปร.5 ที่แบบ มีจำนวน 1 ชุด
 คำนวณราคากลาง เมื่อวันที่ เดือน กุมภาพันธ์ พ.ศ. 2565

หน่วย : บาท

ลำดับที่	รายการ	จำนวน	หน่วย	ราคาต่อหน่วย		รวมเป็นเงิน(บาท)		รวมค่าวัสดุและ ค่าแรง	หมายเหตุ
				วัสดุ	ค่าแรง	รวมค่าวัสดุ	รวมค่าแรง		
	- ชุดประตูสำเร็จรูป ห้องแต่งตัว	5.00	ชุด	13,900.00	750.00	69,500.00	3,750.00	73,250.00	
	- ขอบแขวนผ้า (ห้องแต่งตัว)	5.00	ชุด	180.00	130.00	900.00	650.00	1,550.00	
	- ชุดกระจกสำเร็จรูปห้องแต่งตัว ขนาด 0.60*1.20 ม.	5.00	ชุด	960.00	150.00	4,800.00	750.00	5,550.00	
	งานสุขภัณฑ์และอุปกรณ์ TYPE D1 (ห้องน้ำสาธารณะ)								
	- โถสุขภัณฑ์	2.00	ชุด	4,850.00	450.00	9,700.00	900.00	10,600.00	
	ปลั๊กวาล์วโถชักโครก พร้อมอุปกรณ์ครบชุด		ชุด		-	-	-	-	ราคารวมสุขภัณฑ์
	- อ่างล้างหน้าชนิดแขวนผนัง	2.00	ชุด	2,300.00	450.00	4,600.00	900.00	5,500.00	
	- ก๊อกน้ำอ่างล้างหน้า	2.00	ชุด	900.00	150.00	1,800.00	300.00	2,100.00	
	- สะดืออ่างหน้า แบบดิง	2.00	ชุด	150.00	-	300.00	-	300.00	
	- ท่อน้ำทิ้งสำหรับอ่างล้างหน้า	2.00	ชุด	310.00	-	620.00	-	620.00	
	- สายน้ำดีอ่างล้างหน้ายาว 16"	2.00	ชุด	230.00	-	460.00	-	460.00	
	- โถปัสสาวะชายพร้อมอุปกรณ์	1.00	ชุด	5,500.00	450.00	5,500.00	450.00	5,950.00	
	ปลั๊กวาล์วโถปัสสาวะชาย พร้อมอุปกรณ์ครบชุด		ชุด		-	-	-	-	รวมราคาระโถปัสสาวะ
	- สายฉีดชำระ	2.00	ชุด	300.00	70.00	600.00	140.00	740.00	
	- ที่ใส่กระดาษชำระ ชนิดเจาะติดผนัง	2.00	ชุด	390.00	70.00	780.00	140.00	920.00	
	- ฝักบัวอาบน้ำ	2.00	ชุด	400.00	70.00	800.00	140.00	940.00	
	- ที่ใส่สบู่	2.00	ชุด	370.00	120.00	740.00	240.00	980.00	
	- ที่แขวนผ้า	2.00	ชุด	100.00	70.00	200.00	140.00	340.00	
	- กระจกเงาสำเร็จรูปพร้อมชั้นวางของ	2.00	ชุด	1,949.00	70.00	3,898.00	140.00	4,038.00	
	- ที่ใส่สบู่เหลวอัตโนมัติ	2.00	ชุด	1,000.00	70.00	2,000.00	140.00	2,140.00	
	- ก๊อกน้ำเดี่ยว	2.00	ชุด	125.00	25.00	250.00	50.00	300.00	
	- วาล์วเปิด-ปิดน้ำ 1 ทาง	4.00	ชุด	330.00	35.00	1,320.00	140.00	1,460.00	


 ประธานกรรมการ
 (นายเอกรินทร์ ทิมมณี)


 กรรมการ
 (นายวรพจน์ นิมสุวรรณ)


 กรรมการ
 (นางสาวศีลมา สุบุญสันธิ์)


 กรรมการ
 (นางสาวโสมิตตา ดากระบุตร)


แบบ ปร.4


แบบแสดงรายการ ปริมาณงาน และราคา

ชื่อโครงการ/งานก่อสร้าง โครงการก่อสร้างอาคารผู้ป่วยในเฉลิมพระเกียรติ
 เจ้าของโครงการ มหาวิทยาลัยวชิราวุธราช
 สถานที่ก่อสร้าง คณะแพทยศาสตร์วชิรพยาบาล มหาวิทยาลัยวชิราวุธราช
 แบบเลขที่
 แบบ ปร.4 และ ปร.5 ที่แบบ มีจำนวน 1 ชุด
 คำนวณราคากลาง เมื่อวันที่ เดือน กุมภาพันธ์ พ.ศ. 2565

หน่วย : บาท

ลำดับที่	รายการ	จำนวน	หน่วย	ราคาต่อหน่วย		รวมเป็นเงิน(บาท)		รวมค่าวัสดุและ ค่าแรง	หมายเหตุ
				วัสดุ	ค่าแรง	รวมค่าวัสดุ	รวมค่าแรง		
	- ห้องน้ำสำเร็จรูป	4.00	ชุด	14,500.00	2,500.00	58,000.00	10,000.00	68,000.00	
	- อื่นๆ (ไปครระบุ)								
	รวมราคา งานสถาปัตยกรรม ชั้น 3					7,048,675.91	2,295,575.48	9,344,251.39	
2.9	งานสถาปัตยกรรม ชั้น 3M								
2.9.1	งานผิวพื้นสำเร็จ								
	F1 พื้นปูหินแกรนิตสีดำผิวมันสลัبد้าน ขนาด 0.40 x 0.80	-	ตร.ม.	2,663.00	198.00	-	-	-	
	F2 พื้นปูกระเบื้องแกรนิตโต้ ขนาด 0.60 x 0.60 ม.	-	ตร.ม.	606.00	222.00	-	-	-	
	F3 พื้นผสมน้ำยากันซึม ทำผิวขัดมัน	-	ตร.ม.	123.00	82.00	-	-	-	
	F4 พื้นทำผิว FLOOR HARDENER โรยผง 7 กก./ตร.ม.	-	ตร.ม.	102.00	61.00	-	-	-	
	F5 พื้นปูกระเบื้องแกรนิตโต้ ผิวด้าน ขนาด 0.60 x 0.60 ม.	-	ตร.ม.	606.00	222.00	-	-	-	
	F6 พื้นผสมน้ำยากันซึม	-	ตร.ม.	123.00	-	-	-	-	รวมค่าแรง
	F7 พื้นทำผิวขัดมัน	31.00	ตร.ม.	-	82.00	-	2,542.00	2,542.00	
	F8 พื้นทำผิวหินขัด	-	ตร.ม.	453.00	153.00	-	-	-	อยู่ในงานบันได St-1
	F9 พื้นปูกระเบื้อง CERAMIC ผิวด้าน ขนาด 0.30 x 0.30 ม.	-	ตร.ม.	469.00	184.00	-	-	-	
	F10 พื้นปูกระเบื้อง CERAMIC ผิวด้าน ขนาด 4" x 8"	-	ตร.ม.	350.00	158.00	-	-	-	
	F11 พื้นทาสีน้ำมัน	913.00	ตร.ม.	115.00	65.00	104,995.00	59,345.00	164,340.00	
	F12 พื้นปูทับด้วยหินอ่อนขนาด 0.40x0.80 ม.	-	ตร.ม.	1,133.00	198.00	-	-	-	
	F13 พื้นปูไม้เทียม ขนาด 0.15 x 1.20 ม.	-	ตร.ม.	2,200.00	120.00	-	-	-	
	F14 พื้นหรือส่วนของโครงสร้างดูรายละเอียดงานตกแต่งภายใน	-	ตร.ม.	-	30.00	-	-	-	
	F15 พื้นปูกระเบื้องสระว่ายน้ำ ขนาด 4"x 4"	-	ตร.ม.	314.00	193.00	-	-	-	
	- ปูนทรายรองพื้นสำหรับปูวัสดุแผ่นพื้นสำเร็จรูป (หนา 3 ซม.)	944.00	ตร.ม.	113.00	82.00	106,672.00	77,408.00	184,080.00	


 ประธานกรรมการ
 (นายเอกรินทร์ ทิมมณี)


 กรรมการ
 (นายวรพจน์ นิมสุวรรณ)


 กรรมการ
 (นางสาวศิริมา สุบุญสันธิ์)


 กรรมการ
 (นางสาวโสมิตตา ดากระบุต)


แบบ ปร.4


แบบแสดงรายการ ปริมาณงาน และราคา

ชื่อโครงการ/งานก่อสร้าง โครงการก่อสร้างอาคารผู้ป่วยในเฉลิมพระเกียรติ
 เจ้าของโครงการ มหาวิทยาลัยนวมินทราชิราช
 สถานที่ก่อสร้าง คณะแพทยศาสตร์วชิรพยาบาล มหาวิทยาลัยนวมินทราชิราช
 แบบเลขที่
 แบบ ปร.4 และ ปร.5 ที่แนบ มีจำนวน 1 ชุด
 คำนวณราคากลาง เมื่อวันที่ เดือน กุมภาพันธ์ พ.ศ. 2565

หน่วย : บาท

ลำดับที่	รายการ	จำนวน	หน่วย	ราคาต่อหน่วย		รวมเป็นเงิน(บาท)		รวมค่าวัสดุและ ค่าแรง	หมายเหตุ
				วัสดุ	ค่าแรง	รวมค่าวัสดุ	รวมค่าแรง		
2.9.2	งานผนัง								
	- อิฐบล็อก หน้า 7 ซม.	245.00	ตร.ม.	132.00	80.00	32,340.00	19,600.00	51,940.00	
	- อิฐบล็อก 2 ชั้น	266.00	ตร.ม.	264.00	120.00	70,224.00	31,920.00	102,144.00	
	- อิฐมอญแบบครึ่งแผ่น	-	ตร.ม.	284.00	89.00	-	-	-	
	- อิฐมอญแบบเต็มแผ่น	-	ตร.ม.	584.00	167.00	-	-	-	
	- เสาคอนกรีต/ทับหลัง สำหรับผนังก่ออิฐ 200 มม.	177.16	ม.	120.00	62.00	21,258.72	10,983.67	32,242.39	
	- เสาคอนกรีต/ทับหลัง สำหรับผนังก่ออิฐ 70 มม.	163.17	ม.	79.00	44.00	12,890.43	7,179.48	20,069.91	
2.9.3	งานผิวผนังสำเร็จ								
	ผ1 ผนังก่ออิฐมอญ ผิวฉาบปูนเรียบทาสี	-	ตร.ม.	75.00	82.00	-	-	-	ไม่รวมราคางานสี
	ผ2 ผนังคอนกรีตบล็อก หน้า 7 ซม. ฉาบปูนเรียบทาสี	583.00	ตร.ม.	75.00	82.00	43,725.00	47,806.00	91,531.00	ไม่รวมราคางานสี
	ผ3 ผนัง SMARTBOARD ฉาบรอยต่อเรียบทาสี	-	ตร.ม.	599.00	120.00	-	-	-	ไม่รวมราคางานสี
	ผ4 ผนังกรุกระเบื้อง CERAMIC 0.30 x 0.60	-	ตร.ม.	315.00	166.00	-	-	-	
	ผ5 ผนังทำผิวเรียบ ดูรายละเอียดงานตกแต่งภายใน	-	ตร.ม.	77.00	70.00	-	-	-	
	ผ6 ผนังกรุ CLADDING	-	ตร.ม.	2,300.00	600.00	-	-	-	
	ผ7 ผนังผิวฉาบปูนเรียบทาสี	207.00	ตร.ม.	75.00	82.00	15,525.00	16,974.00	32,499.00	ไม่รวมราคางานสี
	ผ8 ผนังกรุกระเบื้อง FACING TILES 4"x 8"	-	ตร.ม.	688.00	201.00	-	-	-	
	ผ9 ผนังกรุหินแกรนิตสีดำ ขนาด 0.40 x 0.80	-	ตร.ม.	1,450.00	302.00	-	-	-	
	ผ10 ผนังกรุกระเบื้อง CERAMIC 8" x 8"	-	ตร.ม.	315.00	166.00	-	-	-	
	ผ11 ผนังคอนกรีตบล็อก ติดตั้งโครงเคร่าเหล็ก เบอร์ 24 @ 0.40 x 1.20 ม. กรุตะกั่วกันรังสี X-RAY หน้า 1-3 มม. ความสูงตามมาตรฐาน ปิดทับด้วยแผ่นอิฐปิ้งมอร์ค หน้า 9 มม. ฉาบเรียบทาสี	-	ตร.ม.	4,350.00	700.00	-	-	-	ไม่รวมราคางานสี
	ผ12 กระฉกอลามิเนตสี หน้า 10 มม.	-	ตร.ม.	-	-	-	-	-	


ประธานกรรมการ
 (นายเอกรินทร์ ทิมมณี)


กรรมการ
 (นายวรพจน์ นิมสุวรรณ)


กรรมการ
 (นางสาวศิริลัมพา สุบุญสันธิ์)


กรรมการ
 (นางสาวเศกมิตตา ดากระบุตร)

แบบ ปร.4

แบบแสดงรายการ ปริมาณงาน และราคา

ชื่อโครงการ/งานก่อสร้าง โครงการก่อสร้างอาคารผู้ป่วยในเฉลิมพระเกียรติ
 เจ้าของโครงการ มหาวิทยาลัยวชิราวุธราช
 สถานที่ก่อสร้าง คณะแพทยศาสตร์วชิรพยาบาล มหาวิทยาลัยวชิราวุธราช
 แบบเลขที่
 แบบ ปร.4 และ ปร.5 ที่แบบ มีจำนวน 1 ชุด
 กำหนดราคากลาง เมื่อวันที่ เดือน กุมภาพันธ์ พ.ศ. 2565

หน่วย : บาท

ลำดับที่	รายการ	จำนวน	หน่วย	ราคาต่อหน่วย		รวมเป็นเงิน(บาท)		รวมค่าวัสดุและค่าแรง	หมายเหตุ
				วัสดุ	ค่าแรง	รวมค่าวัสดุ	รวมค่าแรง		
	ผ13 ผ้าม่านกันฝุ่นสีเทา หน้า 7 ซม. ฉาบปูนเรียบ	-	ตร.ม.	75.00	82.00	-	-	-	
	ผ14 ผ้าม่านกันฝุ่นสีเทา หน้า 6 มม. โครงเคร่าไม้เนื้อแข็ง 1"x 2" @ 0.60 x 0.60 ม. # ปิดทับด้วยกระจก COATED GLASS สีเทา หน้า 6 มม.	-	ตร.ม.			-	-	-	
	P1 ผ้าม่าน COMPACT LAMINATE ชนิด ANTIBACTERIAL หน้า 6 มม. ติดตั้งโครงเคร่าเหล็ก เบอร์ 24 ภายในกรุแผ่นตะกั่ว หน้า 2 มม. สูง 2.1 ม. รอยต่อชิดด้วยซิลิโคนชนิดป้องกันเชื้อรา	-	ตร.ม.	9,050.00	850.00	-	-	-	รวมราคาในห้อง Clean room
	P2 ผ้าม่านกันฝุ่นสีเทา ติดตั้งโครงเคร่าเหล็ก เบอร์ 24 @ 0.40 x 1.20 ม. กรุด้วยไม้อัด หน้า 6 มม. ปิดทับด้วย LAMINATE	-	ตร.ม.	4,150.00	550.00	-	-	-	รวมราคาในห้อง Clean room
	P3 ผ้าม่าน COMPACT LAMINATE ชนิด ANTIBACTERIAL หน้า 6 มม. ติดตั้งโครงเคร่าเหล็ก เบอร์ 24 รอยต่อชิดด้วยซิลิโคนชนิดป้องกันเชื้อรา	-	ตร.ม.	4,750.00	750.00	-	-	-	รวมราคาในห้อง Clean room
	P4 ผ้าม่านกันฝุ่นสีเทา ติดตั้งโครงเคร่าเหล็ก เบอร์ 24 กรุแผ่นไฟเบอร์ซีเมนต์ หน้า 8 มม. ฉาบเรียบทาสีชนิดกันเชื้อรา	-	ตร.ม.	4,150.00	550.00	-	-	-	รวมราคาในห้อง Clean room
	P5 ผ้าม่านกันฝุ่นสีเทา ฉาบเรียบทาสีชนิดกันเชื้อรา	-	ตร.ม.	1,200.00	450.00	-	-	-	รวมราคาในห้อง Clean room
	P6 ผ้าม่าน COMPACT LAMINATE ชนิด ANTIBACTERIAL หน้า 4 มม. ติดตั้งโครงเคร่าเหล็ก เบอร์ 24 รอยต่อชิดด้วยซิลิโคนชนิดป้องกันเชื้อรา	-	ตร.ม.	3,250.00	550.00	-	-	-	รวมราคาในห้อง Clean room
2.9.4	งานบัวเชิงผนัง								
	B1 บัวเชิงผนังทาสีน้ำมัน สูง 10 ซม.	31.00	ม.	-	20.00	-	620.00	620.00	
	B2 บัวเชิงผนังกระเบื้องเซรามิก สูง 10 ซม.	-	ม.	70.00	50.00	-	-	-	
	B3 บัวเชิงผนังหินล้าง สูง 10 ซม.	-	ม.	80.00	70.00	-	-	-	
	B4 บัวเชิงผนัง ดูกดแต่งภายใน	-	ม.	-	-	-	-	-	ดูในงานตกแต่งภายใน
2.9.5	งานพื้นพลา								
	C1 พื้นพลาในห้องผู้ป่วยในโครงการแห่งเดียว	941.00	ตร.ม.	100.00	82.00	94,100.00	77,162.00	171,262.00	

.....ประธานกรรมการ (นายเอกรินทร์ ทิมมณี)
กรรมการ (นายวรพจน์ นิมสุวรรณ)
กรรมการ (นางสาวศิริมา สุบุญสันธิ์)
กรรมการ (นางสาวโศภิตา ดากระบุตร)

แบบ ปร.4

แบบแสดงรายการ ปริมาณงาน และราคา

ชื่อโครงการ/งานก่อสร้าง โครงการก่อสร้างอาคารผู้ป่วยในเฉลิมพระเกียรติ
 เจ้าของโครงการ มหาวิทยาลัยวชิราวุธราช
 สถานที่ก่อสร้าง คณะแพทยศาสตร์วชิรพยาบาล มหาวิทยาลัยวชิราวุธราช
 แบบเลขที่
 แบบ ปร.4 และ ปร.5 ที่แนบ มีจำนวน 1 ชุด
 กำหนดราคากลาง เมื่อวันที่ เดือน กุมภาพันธ์ พ.ศ. 2565

หน่วย : บาท

ลำดับที่	รายการ	จำนวน	หน่วย	ราคาต่อหน่วย		รวมเป็นเงิน(บาท)		รวมค่าวัสดุและ ค่าแรง	หมายเหตุ
				วัสดุ	ค่าแรง	รวมค่าวัสดุ	รวมค่าแรง		
	C2 ฝ้าเพดานท้องพื้นโครงสร้างแต่งผิวเรียบทาสี	-	ตร.ม.	100.00	82.00	-	-	-	ไม่รวมราคางานสี
	C3 ฝ้าเพดาน CLADDING	-	ตร.ม.	2,300.00	600.00	-	-	-	
	C4 ฝ้าเพดานยิปซัมบอร์ด หนา 9 มม. พร้อมโครงเคร่าโลหะ ฉาบรอยต่อเรียบทาสี	-	ตร.ม.	298.00	75.00	-	-	-	
	C5 ฝ้าเพดานยิปซัมบอร์ดชนิดทนชื้น หนา 9 มม. พร้อมโครงเคร่าโลหะ ฉาบรอยต่อเรียบทาสี	-	ตร.ม.	343.00	75.00	-	-	-	
	C6 ฝ้าอลูมิเนียมอบสี	-	ตร.ม.	2,200.00	350.00	-	-	-	
	C7 ฝ้าเพดานตกแต่ง ดูรายละเอียดงานตกแต่งภายใน	-	ตร.ม.	-	-	-	-	-	ดูในงานตกแต่งภายใน
	CLB-1 ฝ้าเพดาน COMPACT LAMINATE ชนิด ANTIBACTERIAL หนาไม่น้อยกว่า 4 มม. พร้อมโครงเคร่าเคลือบสังกะสี เบอร์ 24 รอยต่อซีลด้วยซิลิโคนชนิดป้องกันเชื้อรา	-	ตร.ม.	3,750.00	550.00	-	-	-	รวมราคาระบบClean room
	CLB-2 ฝ้าเพดานยิปซัมบอร์ด หนา 9 มม. ขอบลาด 4 ด้าน พร้อมโครงเคร่าเคลือบสังกะสี เบอร์ 24 ฉาบรอยต่อเรียบ ทาสีชนิดป้องกันเชื้อรา	-	ตร.ม.	800.00	400.00	-	-	-	รวมราคาระบบClean room
2.9.6	งานประตูดังและตู้กระจก								
	- ประตู D1 รายละเอียดตามแบบ	-	ชุด	-	-	-	-	-	รวมราคาระบบClean room
	- ประตู D2 รายละเอียดตามแบบ	-	ชุด	-	-	-	-	-	รวมราคาระบบClean room
	- ประตู D3 รายละเอียดตามแบบ	-	ชุด	-	-	-	-	-	รวมราคาระบบClean room
	- ประตู D4 รายละเอียดตามแบบ	-	ชุด	-	-	-	-	-	รวมราคาระบบClean room
	- ประตู D5 รายละเอียดตามแบบ	-	ชุด	-	-	-	-	-	รวมราคาระบบClean room
	- ประตู PD1 รายละเอียดตามแบบ	-	ชุด	23,765.00	3,000.00	-	-	-	
	- ประตู PD2 รายละเอียดตามแบบ	-	ชุด	25,765.00	4,000.00	-	-	-	
	- ประตู PD3 รายละเอียดตามแบบ	-	ชุด	93,000.00	5,000.00	-	-	-	
	- ประตู WD1 รายละเอียดตามแบบ	-	ชุด	44,815.00	4,000.00	-	-	-	

.....ประธานกรรมการ (นายเอกรินทร์ ทิมมณี)
กรรมการ (นายวรพจน์ นิมสุวรรณ)
กรรมการ (นางสาวศิริมา พุฒิสันธิ์)
กรรมการ (นางสาวโศภิตตา ดากระบุตร)

แบบ ปร.4

แบบแสดงรายการ ปริมาณงาน และราคา

ชื่อโครงการ/งานก่อสร้าง โครงการก่อสร้างอาคารผู้ป่วยในเฉลิมพระเกียรติ
 เจ้าของโครงการ มหาวิทยาลัยนวมินทราชินราษ
 สถานที่ก่อสร้าง คณะแพทยศาสตรรวิทยาบาล มหาวิทยาลัยนวมินทราชินราษ
 แบบเลขที่
 แบบ ปร.4 และ ปร.5 ที่แบบ มีจำนวน 1 ชุด
 คำนวณราคากลาง เมื่อวันที่ เดือน กุมภาพันธ์ พ.ศ. 2565

หน่วย : บาท

ลำดับที่	รายการ	จำนวน	หน่วย	ราคาต่อหน่วย		รวมเป็นเงิน(บาท)		รวมค่าวัสดุและ ค่าแรง	หมายเหตุ
				วัสดุ	ค่าแรง	รวมค่าวัสดุ	รวมค่าแรง		
	- ประตู WD2 รายละเอียดตามแบบ	-	ชุด	38,485.00	3,000.00	-	-	-	
	- ประตู WD3 รายละเอียดตามแบบ	-	ชุด	22,462.00	1,000.00	-	-	-	
	- ประตู WD4 รายละเอียดตามแบบ	-	ชุด	23,262.00	1,000.00	-	-	-	
	- ประตู WD5 รายละเอียดตามแบบ	-	ชุด	22,714.00	3,000.00	-	-	-	
	- ประตู ADX1 รายละเอียดตามแบบ	-	ชุด	4,338,417.00	1,486,021.00	-	-	-	
	- ประตู ADX2 รายละเอียดตามแบบ	-	ชุด	240,644.00	62,624.00	-	-	-	
	- ประตู AD1 รายละเอียดตามแบบ	-	ชุด	28,752.00	7,501.00	-	-	-	
	- ประตู AD2 รายละเอียดตามแบบ	-	ชุด	58,364.00	15,636.00	-	-	-	
	- ประตู AD3 รายละเอียดตามแบบ	-	ชุด	119,029.00	23,782.00	-	-	-	
	- ประตู AD4 รายละเอียดตามแบบ	-	ชุด	28,172.00	7,350.00	-	-	-	
	- ประตู AD5 รายละเอียดตามแบบ	-	ชุด	91,205.00	21,704.00	-	-	-	
	- ประตู AD6 รายละเอียดตามแบบ	-	ชุด	85,844.00	20,108.00	-	-	-	
	- ประตู AD7 รายละเอียดตามแบบ	-	ชุด	120,124.00	-	-	-	-	
	- ประตู AD8 รายละเอียดตามแบบ	-	ชุด	90,608.00	-	-	-	-	
	- ประตู AD9 รายละเอียดตามแบบ	-	ชุด	83,434.00	19,117.00	-	-	-	
	- ประตู AD10 รายละเอียดตามแบบ	-	ชุด	51,952.00	14,206.00	-	-	-	
	- ประตู AD11 รายละเอียดตามแบบ	-	ชุด	82,979.00	19,122.00	-	-	-	
	- ประตู AD12 รายละเอียดตามแบบ	-	ชุด	53,831.00	14,486.00	-	-	-	
	- ประตู AD13 รายละเอียดตามแบบ	-	ชุด	50,969.00	13,736.00	-	-	-	
	- ประตู AD14 รายละเอียดตามแบบ	-	ชุด	106,686.00	26,889.00	-	-	-	
	- ประตู AD15 รายละเอียดตามแบบ	-	ชุด	26,951.00	7,087.00	-	-	-	
	- ประตู AD16 รายละเอียดตามแบบ	-	ชุด	53,263.00	14,336.00	-	-	-	


ประธานกรรมการ
 (นายเอกรินทร์ ทิมมณี)


กรรมการ
 (นายวรพจน์ นิมสุวรรณ)


กรรมการ
 (นางสาวศีลัฒา สุนธุ์สันธิ)


กรรมการ
 (นางสาวโสภิตตา ดากระบุตร)

แบบ ปร.4

แบบแสดงรายการ ปริมาณงาน และราคา

ชื่อโครงการ/งานก่อสร้าง โครงการก่อสร้างอาคารผู้ป่วยในเฉลิมพระเกียรติ
 เจ้าของโครงการ มหาวิทยาลัยนวมินทราชินราษ
 สถานที่ก่อสร้าง คณะแพทยศาสตรรวิทยาบาล มหาวิทยาลัยนวมินทราชินราษ
 แบบเลขที่
 แบบ ปร.4 และ ปร.5 ที่แนบ มีจำนวน 1 ชุด
 คำนวณราคากลาง เมื่อวันที่ เดือน กุมภาพันธ์ พ.ศ. 2565

หน่วย : บาท

ลำดับที่	รายการ	จำนวน	หน่วย	ราคาต่อหน่วย		รวมเป็นเงิน(บาท)		รวมค่าวัสดุและ ค่าแรง	หมายเหตุ
				วัสดุ	ค่าแรง	รวมค่าวัสดุ	รวมค่าแรง		
-	ประตุ AD17 รายละเอียดตามแบบ	-	ชุด	27,477.00	7,220.00	-	-	-	
-	ประตุ AD18 รายละเอียดตามแบบ	-	ชุด	103,435.00	25,823.00	-	-	-	
-	ประตุ AD19 รายละเอียดตามแบบ	-	ชุด	53,263.00	14,336.00	-	-	-	
-	ประตุ AD20 รายละเอียดตามแบบ	-	ชุด	95,664.00	23,237.00	-	-	-	
-	ประตุ AD21 รายละเอียดตามแบบ	-	ชุด	65,852.00	18,438.00	-	-	-	
-	ประตุ AD22 รายละเอียดตามแบบ	-	ชุด	51,051.00	13,833.00	-	-	-	
-	ประตุ AD23 รายละเอียดตามแบบ	-	ชุด	34,233.00	9,190.00	-	-	-	
-	ประตุ AD24 รายละเอียดตามแบบ	-	ชุด	18,076.00	5,648.00	-	-	-	
-	ประตุ AD25 รายละเอียดตามแบบ	-	ชุด	84,920.00	19,628.00	-	-	-	
-	ประตุ AD26 รายละเอียดตามแบบ	-	ชุด	14,602.00	4,679.00	-	-	-	
-	ประตุ AD27 รายละเอียดตามแบบ	-	ชุด	17,580.00	5,509.00	-	-	-	
-	ประตุ AD28 รายละเอียดตามแบบ	-	ชุด	77,668.00	21,415.00	-	-	-	
-	ประตุ AD29 รายละเอียดตามแบบ	-	ชุด	59,993.00	16,407.00	-	-	-	
-	ประตุ ADW1 รายละเอียดตามแบบ	-	ชุด	95,749.00	27,038.00	-	-	-	
-	ประตุ ADW2 รายละเอียดตามแบบ	-	ชุด	25,028.00	7,598.00	-	-	-	
-	ประตุ ADW3 รายละเอียดตามแบบ	-	ชุด	39,237.00	10,578.00	-	-	-	
-	ประตุ ADW4 รายละเอียดตามแบบ	-	ชุด	35,426.00	9,501.00	-	-	-	
-	ประตุ ADW5 รายละเอียดตามแบบ	-	ชุด	166,007.00	44,680.00	-	-	-	
-	ประตุ ADW6 รายละเอียดตามแบบ	-	ชุด	152,998.00	41,652.00	-	-	-	
-	ประตุ ADW7 รายละเอียดตามแบบ	-	ชุด	61,516.00	17,801.00	-	-	-	
-	ประตุ ADW8 รายละเอียดตามแบบ	-	ชุด	43,318.00	11,892.00	-	-	-	
-	ประตุ ADW9 รายละเอียดตามแบบ	-	ชุด	33,753.00	9,028.00	-	-	-	


ประธานกรรมการ
 (นายเอกรินทร์ ทิมมณี)


กรรมการ
 (นายวรพจน์ นิมสุวรรณ)


กรรมการ
 (นางสาวศีลัมา สุนธุ์)


กรรมการ
 (นางสาวโสภิตตา ดากระบุดร)